

# **Beviljning av studiestöd 2008/09**

Approval of Financial Student Aid 2008/09

*Beviljning av studiestöd 2008/09*

Approval of Financial Student Aid 2008/09



## **Beviljning av studiestöd 2008/09**

### **Korrigerad 2012-06-07**

Approval of Financial Student Aid 2008/09

---

## **I korta drag**

### **Korrigerad 2012-06-07**

Korrigeringen gäller tabell 3.7 Antal personer med avslagsmotivering studieresultat.

### **Antalet studiestödstagare ökade**

Antalet studerande som fick studiestöd från CSN ökade med 15 000 personer under läsåret 2008/09, efter att ha minskat två läsår i rad. Ökningen har skett inom samtliga utbildningsområden.

Ett trendbrott kan noteras inom svensk högskola och vuxenutbildning, där antalet studiestödstagare också har ökat jämfört med föregående läsår. Det beror på rådande konjunkturedgång, ökad arbetslöshet och större ungdomskullar.

Under läsåret 2008/09 fortsatte den nedgång i lånebenägenhet som inleddes samtidigt med studiestödsreformen 2001. Det är 67 procent som studerar med studielån och studiebidrag, jämfört med dem som studerar med endast studiebidrag. Motsvarande siffra föregående läsår var 68 procent.

Antalet personer med det extra tillägg som beviljas gymnasieelever i hushåll med svag ekonomi har för andra läsåret i rad fortsatt att öka. Möjliga förklaringar till detta trendbrott är att det finns fler elever i de aktuella åldrarna, fler elever som har invandrarbakgrund och fler elever som kommer till Sverige utan föräldrar.

### **Studiemedel för studier utomlands**

Under läsåret 2008/09 fick 25 100 utlandsstuderande studiemedel. Det är 600 fler än under läsåret 2007/08. Ökningen skedde bland studiemedelstagare som läste icke-akademiska språkkurser och så kallade free-movers, vilka läser eftergymnasiala utbildningar som inte är språkkurser eller ingår i utbytesprogram. Antalet som fick studiestöd för utbytesstudier fortsatte att minska med 2 procent eller 100 personer även detta läsår. Geografiskt sett ökade antalet studiestödstagare mest i Asien och östra Europa, medan den långsiktiga nedgången i Oceanien fortsatte under läsåret.



Monica Lindquist, CSN, tel. 060-14 63 91, fornamn.efternamn@csn.se

Statistiken har producerats av CSN, som ansvarar för officiell statistik inom området.

Serie UF – Utbildning och forskning. Utkom den 11 november 2009.

Tidigare publicering: Se avsnittet Fakta om statistiken.

Utgivare av Statistiska meddelanden är Mats Wadman, SCB.



Innehåll	Sida
<b>Statistiken med kommentarer</b>	<b>7</b>
<b>Översiktlig statistik</b>	<b>7</b>
Antalet studiestödstagare ökar	7
Utbetalda belopp i studiestöd läsåret 2008/09	8
<b>Studiehjälp</b>	<b>8</b>
Bidragens belopp	8
Antalet elever ökar	9
Inackorderingstillägg och extra tillägg	9
Otillåten frånvaro	9
<b>Studiemedel</b>	<b>10</b>
Antalet studerande ökar igen	10
Östlig trend bland studerande utomlands	10
<b>Sjukförsäkring för studerande</b>	<b>11</b>
<b>Bidrag till vissa elever i gymnasieskolan med funktionsnedsättning (Rg-bidrag)</b>	<b>12</b>
<b>Utländska medborgare</b>	<b>13</b>
Grundläggande rätt till svenskt studiestöd	13
Prövning enligt nationella regler	13
Prövning enligt EG-rätten	13
<b>Tabeller</b>	<b>15</b>
Tabellförteckning	15
Teckenförklaring	18
Tabeller	19
<b>Fakta om statistiken</b>	<b>70</b>
<b>Beskrivning av studiestödsformerna</b>	<b>70</b>
Inledning	70
Studiehjälp	70
Studiemedel	70

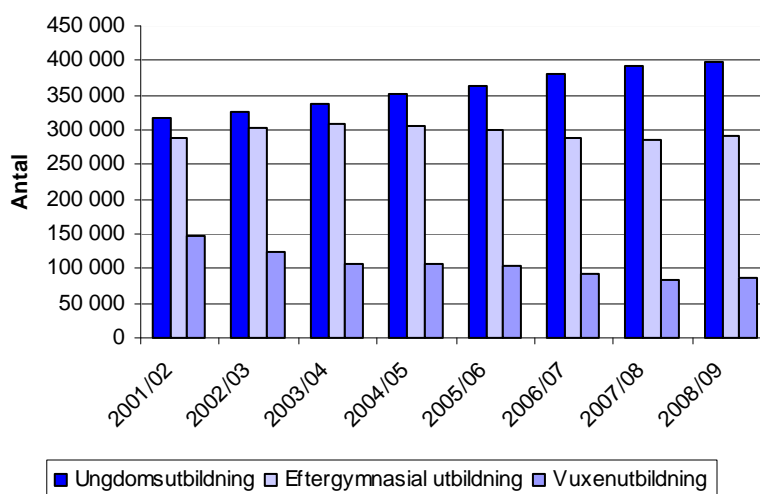
Tilläggsbidrag	71
Utländska medborgare	71
Utlandsstudier	71
Sjukförsäkring för studerande	71
Bidrag till vissa funktionshindrade elever i gymnasieskolan (Rg-bidrag)	71
<b>Detta omfattar statistiken</b>	<b>72</b>
Objekt och population	72
Statistiska mått	72
Redovisningsgrupper	72
Referenstider	72
Definitioner och förklaringar	72
<b>Så görs statistiken</b>	<b>74</b>
<b>Statistikens tillförlitlighet</b>	<b>74</b>
Osäkerhetskällor	74
<b>Bra att veta</b>	<b>75</b>
Jämförbarhet över tiden	75
Primärmaterial	77
Annan statistik	77
<b>In English</b>	<b>79</b>
<hr/>	
<b>Summary</b>	<b>79</b>
Decreasing Numbers of Students with Student Aid	79
Student Aid for Studies Abroad	79
<b>Description of Different Forms of Financial Aid for Students</b>	<b>80</b>
Introduction	80
Study Allowance	80
Financial Student Aid	80
Extra Child Allowance	81
Foreign Nationals	81
Studies Abroad	81
Health Insurance	81
Allowance for Certain Functionally Disabled Students at Upper Secondary Level (Study Allowance for the Disabled)	82
<b>List of Tables</b>	<b>83</b>
<b>List of Terms</b>	<b>87</b>

## Översiktlig statistik

### Antalet studiestödstagare ökar

Under läsåret 2008/09 har CSN betalat ut studiestöd till 770 300 personer.<sup>1</sup> Det var 15 000 personer fler än 2007/08. Detta är ett trendbrott efter att antalet stödtagare har minskat två läsår i rad. Inom ungdomsutbildningen ökade antalet studerande med drygt 1 procent (6 100 personer) jämfört med 2007/08. Inom utbildningar på eftergymnasial nivå ökade antalet studerande med 1 procent. Den största ökningen skedde dock inom vuxenutbildningen där antalet studerande ökade med 6 procent (4 900 personer) jämfört med föregående läsår. Allra störst ökning har skett bland männen, där antalet studiemedelstagare ökade med 11 procent.

### Antal personer med studiestöd inom olika utbildningsområden<sup>2</sup>



De tre utbildningsområdena skiljer sig åt när det gäller stödtagarnas könsfördelning. Inom ungdomsutbildningen, som består av gymnasiestuderande med studie hjälp, var fördelningen mellan könen jämnast. Precis som föregående läsår var fördelningen 49 procent kvinnor och 51 procent män. Även inom den eftergymnasiala utbildningen var könsfördelningen oförändrad jämfört med 2007/08, där 60 procent var kvinnor. Ojämnast är könsfördelningen bland de vuxenstuderande där andelen kvinnor är 66 procent, vilket är en minskning med 2 procentenheter sedan 2007/08.

---

<sup>1</sup> Alla sifferuppgifter i detta avsnitt är avrundade. För mer detaljerade uppgifter, se avsnittet Tabeller.

<sup>2</sup> Till eftergymnasial utbildning räknas här svensk högskola, övriga eftergymnasiala utbildningar, basåret vid högskola och universitet samt utlandsstuderande som studerar på eftergymnasial nivå. Till vuxenutbildning räknas studerande som har studerat på grundskole- och gymnasienivå med studiemedel, vuxenstudiestöd (läsåren 2001/02 och 2002/03) och rekryteringsbidrag (perioden 2003–2006).



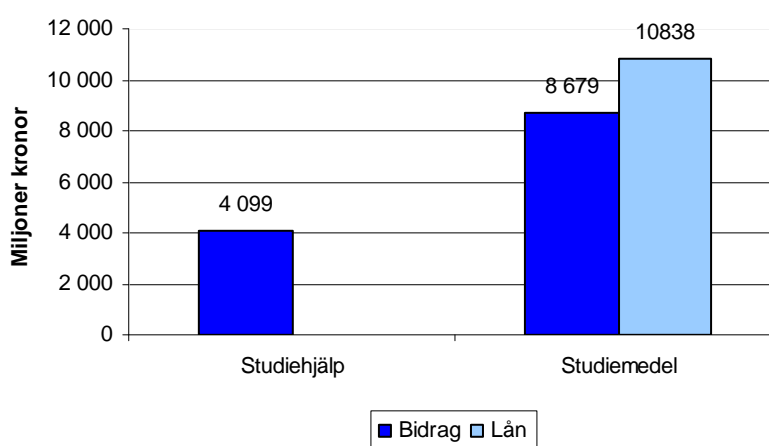
## Utbetalda belopp i studiestöd läsåret 2008/09

Under läsåret 2008/09 betalade CSN ut 23,6 miljarder kronor i studiestöd till studerande. Beloppen<sup>3</sup> fördelade sig enligt följande:

- studiehjälp 4,1 miljarder kronor
- studiemedel 19,5 miljarder kronor.

Av beloppet som betalades ut för studiemedel för studier både i Sverige och utomlands var 8,7 miljarder kronor bidrag och 10,8 miljarder kronor lån. Utöver detta betalade CSN in 1,9 miljarder kronor i statlig ålderspensionsavgift till Försäkringskassan för studerande med studiemedel. I bidragsbeloppen för studiemedel ingår tilläggsbidraget för studerande som är vårdnadshavare för barn. Under 2008/09 betalades det ut 368,1 miljoner kronor i tilläggsbidrag.

## Bidrag och lån för samtliga studiestödsformer<sup>4</sup>, mnkr, 2008/09



Det totala beloppet som CSN betalade ut i studiestöd under 2008/09 var 1,1 miljarder kronor högre än 2007/08. Utbetalningarna av studiehjälp och bidragsdelen i studiemedel ökade med sammanlagt 536 miljoner kronor: 78 miljoner kronor för studiehjälp och 458 miljoner kronor för studiemedel. Utbetalningarna av lån ökade med 526 miljoner kronor. När det gäller studiehjälpen beror de ökade utgifterna främst på att antalet studerande var större. För studiemedel kan de ökade utgifterna även till stor del förklaras av att prisbasbeloppet har höjts.

## Studiehjälp

### Bidragens belopp

Månadsbeloppet för studiebidrag har följt barnbidraget och anpassades senast i april 2006. Inackorderingstillägget och det extra tillägget har däremot haft samma belopp under lång tid. Inackorderingstillägget höjdes senast vid kalenderhalvårsskiftet 1995, medan det extra tillägget höjdes senast vid kalenderhalvårsskiftet 1994.

<sup>3</sup> Beloppen i detta avsnitt är hämtade från CSN:s ekonomisystem där personrelaterade uppgifter saknas. Beloppen är därför inte fördelade på kön. Beloppsuppgifter fördelade på kön finns i tabellerna under respektive studiestödsavsnitt. Dessa uppgifter är då hämtade från CSN:s produktionssystem.

<sup>4</sup> I studiehjälp ingår 43,9 miljoner kronor som har betalats ut för Rg-bidrag till vissa funktionsnedsatta elever i gymnasieskolan.

## **Antalet elever ökar**

Studiehjälpens tre stora bidragsformer visar alla på ökning av antalet stötagare. Studiebidraget följer befolkningsökningen och där fortsätter den uppåtgående trenden. Antalet elever med inackorderingstillägg har också ökat successivt, främst på grund av ökningen av antalet fristående skolor. Det extra tillägget, som beviljas elever i hushåll med svag ekonomi, har fortsatt att öka under läsåret 2008/09 efter att den nedåtgående trenden bröts föregående läsår. Ökningen har fortsatt trots att inkomstgränsen för stödet har varit densamma sedan 1994.

Bidraget för dagliga resor för svenska elever utomlands lämnas med ungefär samma belopp och antal varje år. Nettoantalet elever i utlandet är 1 000 personer, vilket i princip är oförändrat jämfört med föregående läsår.

Under läsåret 2008/09 har antalet elever ökat med 15 procent i de fristående skolorna. Elevantalet har samtidigt minskat något i de kommunala skolorna. Bland övriga skolor har antalet elever ökat på komvux. Sammantaget har antalet elever med studiehjälp ökat, räknat både i antal personer och i utbetalda kronor. Denna trend förväntas vända nedåt nästa läsår på grund av ett mindre antal ungdomar i dessa ålderskategorier.

## **Inackorderingstillägg och extra tillägg**

Andelen elever med inackorderingstillägget är högst inom skolformen fristående skolor. Av inackorderingstillägget betalas 73 procent ut till elever i fristående skolor, vilket är en liten ökning sedan föregående läsår.

Under läsåret 2008/09 har antalet elever med extra tillägg fortsatt att öka inom alla skolformer. Ökningen är 6,1 procent och förhållandevis mest i folkhögskolor och fristående skolor. Möjliga förklaringar till ökningen det senaste läsåret är att det finns fler elever i de aktuella åldrarna, fler elever som kommer till Sverige utan föräldrar och fler elever som har invandrarbakgrund.

Andelen avslag inom extra tillägg är 54 procent och inom inackorderingstillägg 35 procent. Sedan föregående läsår har andelen avslag ökat för elever som sökt extra tillägg, medan andelen avslag för elever som sökt inackorderingstillägg är på en stabil nivå. Att avslagen har ökat för elever som ansökt om extra tillägg beror till viss del på fler sökande under detta läsår.

## **Otillåten frånvaro**

Antalet elever med otillåten frånvaro som har fått indragen studiehjälp under läsåret 2008/09 uppgår till 14 200 av 399 000 elever i den kommunala och fristående gymnasieskolan. Det motsvarar 3,6 procent. Andelen som har fått indragen studiehjälp är något högre i fristående gymnasieskolor jämfört med kommunala skolor.

Andelen elever med indragen studiehjälp har ökat med 1 900 elever under läsåret efter att ha minskat något föregående läsår. Det har skett en tydlig ökning under fyra av de senaste fem läsåren. Orsaken till den långsiktiga ökningen tros vara det fokus som har varit på hanteringen av frågor kring otillåten frånvaro under flera år. Skolverket har de senaste tre läsåren skapat regler för skolorna vid otillåten frånvaro, via styrdokument som skolformsförordningarna<sup>5</sup>. En ny regel anger att rektor ska se till att kontakt upprättas mellan skola och föräldrar, om en elev uteblir från skolarbetet utan giltig anledning. Regeln gäller sedan läsåret 2006/2007.

---

<sup>5</sup> Ändring i grundskoleförordningen (1994:1194), sameskolförordningen (1995:205), särskoleförordningen (1995:206), specialskoleförordningen (1995:401), gymnasieförordningen (1992:394) och förordningen (1994:741) om gymnasiesärskolan.

## Studiemedel

### Antalet studerande ökar igen

Under läsåret 2008/09 fick 353 600 personer studiemedel för studier i Sverige. Siffran anger antalet studerande som har fått studiemedel under hela eller någon del av läsåret. Av dessa hade 238 000 studielån, medan 115 600 endast utnyttjade bidragsdelen. Dessutom hade 70 600 personer tilläggsbidrag, 6 700 personer merkostnadslån och 19 700 personer tilläggsbidrag.

Jämfört med föregående läsår har antalet studerande med studiemedel i Sverige ökat med 8 900 personer. Det innebär ett trendbrott efter flera års nedgång. Ökningen finns främst inom högskoleutbildning och på komvux.

Antalet studiemedelstagare på komvux ökade med 4 300 personer under läsåret 2008/09. Denna ökning har främst skett under det första kalenderhalvåret 2009. Inom högskoleutbildningen var ökningen 2 200 personer under läsåret 2008/09. Ökningen av antalet studiemedelstagare är delvis en följd av konjunkturedgången och den ökade arbetslösheten. Ökningen beror även på större ungdomskullar.

Antalet studiemedelstagare i kvalificerad yrkesutbildning (KY) ökade med 1 200 personer under läsåret 2008/09 och antalet har ökat med 9 900 personer under en femårsperiod. Denna utveckling är i linje med de ökade resurser som har tilldelats den kvalificerade yrkesutbildningen under perioden. KY utgör merparten av de studerande utöver högskoleutbildning som får studiemedel på eftergymnasial nivå.

Under läsåret 2008/09 fortsatte den nedgång i lånebenägenhet som inleddes samtidigt med studiestödsreformen 2001. Antalet studerande med studielån i förhållande till antalet studerande med studiebidrag uppgick till 67 procent under 2008/09, vilket är en minskning med 1 procentenhet sedan föregående läsår.

### Antal studerande med studiemedel i Sverige, fördelat på utbildningsnivå och bidragsnivå, 2008/09

	Grundskolenivå	Gymnasienivå	Eftergymnasial nivå
Generellt bidrag	10 383	59 701	267 664
– varav låntagare	4 269	33 906	193 944
Högre bidrag	13 774	23 964	472
– varav låntagare	3 739	11 877	173

Antalet studerande som fick det högre bidraget var 31 100, vilket är en ökning med 400 personer jämfört med föregående läsår. Merparten av de studerande som har fått det högre bidraget läser på grundskole- eller gymnasienivå. Det högre bidraget på eftergymnasial nivå lämnas enbart för specialpedagogutbildningar. På eftergymnasial nivå fick 500 studerande det högre bidraget.

Ungefär hälften av alla studerande med studiemedel under 2008/09 befann sig i åldersintervallet 20–24 år. Studerande med studiemedel på grundskolenivå har den högsta andelen äldre studerande. Andelen som var 30 år eller äldre uppgick till 57 procent på grundskolenivå. Motsvarande siffror på gymnasienivå och eftergymnasial nivå var 31 procent respektive 18 procent.

Andelen kvinnor bland studiemedelstagarna var 62 procent. Av de studerande med studiemedel som har vårdnaden om barn och som fick tilläggsbidrag var 84 procent kvinnor. Bidraget betalades ut för sammanlagt 129 600 barn, vilket innebär att det var 1,8 barn per studerande som fick tilläggsbidrag.

### Östlig trend bland studerande utomlands

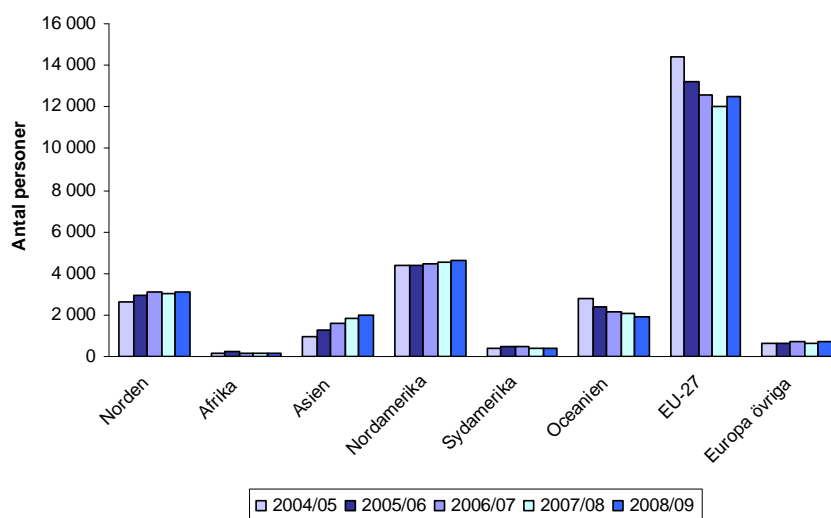
Under läsåret 2008/09 fick 25 100 personer studiemedel för studier utomlands, vilket är en ökning med 600 personer jämfört med föregående läsår. Ökningen har

skett bland studiemedelstagare som läser icke-akademiska språkkurser och bland så kallade free-movers, vilka läser eftergymnasiala utbildningar som inte är språkkurser eller ingår i utbytesprogram. Däremot har antalet utbytesstuderande minskat något. En förklaring till den totala ökningen är det stora intresset för läkarutbildningar i utlandet.

Av de utlandsstuderande med studiebidrag var det 380 personer (1,5 procent) med barn som även fick tilläggsbidrag. Det var 20 300 personer (81 procent) som valde att ta studielån. Av de studerande med grundlån var det 11 900 personer som även fick merkostnadslån, främst till följd av merkostnader för undervisningsavgifter, försäkringar och resor.

Geografiskt väljer fler och fler att studera i Asien och i de östra delarna av Europa. Antalet utlandsstuderande med studiemedel har ökat mest i Asien (10 procent), jämfört med föregående läsår. Oceanien och Afrika uppvisar ett minskat antal studerande. Störst antal utlandsstuderande med studiemedel finns det i EU-27-området (12 500 personer) och minst antal i Afrika (150 personer).

### Antal studiemedelstagare, fördelat på världsdela, 2004/05–2008/09



I Asien har antalet personer med studiemedel mer än fördubblats sedan läsåret 2004/05. I EU-27-området ökade antalet studiemedelstagare med 4 procent under 2008/09, vilket innebär att en flerårig nedgång brutits.

Av de utlandsstuderande med studiemedel under läsåret 2008/09 var 60 procent kvinnor, vilket är en liten minskning jämfört med föregående läsår. Kvinnorna är i majoritet i de flesta studieländer. I Asien är det dock fler män med studiemedel och i Japan är andelen kvinnliga studiemedelstagare endast 29 procent.

### Sjukförsäkring för studerande

Den som studerar med studiemedel omfattas av en särskild sjukförsäkring som betyder att han eller hon har rätt att behålla sitt studiestöd under sjukperioden. Försäkringen innebär att lånedelen av studiestödet skrivs av för den sjukdomstid som överstiger 30 karensdagar.

I denna rapport presenteras slutlig statistik för läsåret 2007/08 och preliminär sjukförsäkringsstatistik för läsåret 2008/09. Den slutliga statistiken visar att cirka 1 800 personer nyttjade sjukförsäkringen under 2007/08. Av dem var 79 procent

kvinnor. Kvinnornas andel av det totala antalet låntagare var 62 procent. Kvinnorna var alltså överrepresenterade bland dem som fick ersättning från försäkringen.

Antalet personer som har fått skuldreducering på grund av sjukdom har minskat sedan läsåret 2005/06. De preliminära uppgifterna för 2008/09 tyder på att antalet personer som får ersättning fortsätter att minska. Det är nu 1 600 personer som har beviljats skuldavskrivning på grund av sjukdom detta läsår och antalet kan förväntas öka till drygt 1 700 personer när alla ärenden är avgjorda. Slutlig statistik för läsåret 2008/09 kommer att redovisas i nästa års upplaga av Beviljning av studiestöd.

Den främsta förklaringen till att antalet som nyttjar sjukförsäkringen har minskat antas vara att både antalet studerande med studiemedel och andelen studerande som använder lån har minskat under 2000-talet. Under det senaste läsåret ökade dock antalet studerande och antalet låntagare jämfört med föregående läsår. Andelen studerande som tar lån har dock fortsatt att minska. Det återstår att se om ökningen av antalet låntagare kommer att fortsätta och om antalet som nyttjar sjukförsäkringen därmed kommer att öka.

Det genomsnittliga antalet ersättningsdagar per person är 57 dagar, vilket har varit oförändrat under de senaste tre läsåren. Dessförinnan ökade det genomsnittliga antalet dagar. Mellan läsåren 2001/02 och 2005/06 var ökningen 8 dagar, från 50 till 58 dagar. CSN skrev av 18,1 miljoner kronor under läsåret 2007/08. Den preliminära uppgiften för läsåret 2008/09 är för närvarande 16,1 miljoner kronor.

## Bidrag till vissa elever i gymnasieskolan med funktionsnedsättning (Rg-bidrag)

Rg-bidraget är ett bidrag som hörselskadade, döva eller svårt rörelsehindrade elever får för att kunna läsa på riksgymnasium i Göteborg, Kristianstad, Stockholm, Umeå och Örebro. Under läsåret 2008/09 fanns det elever med Rg-bidrag från Sveriges alla län.

Under 2008/09 fick 426 elever Rg-bidrag för boende, hemresor, dagliga resor, tilläggsbidrag och övriga kostnader. Det utbetalda beloppet per elev ökade under läsåret med 8 procent till 104 200 kronor per elev. Av alla elever med Rg-bidrag läser 79 procent på gymnasieskolor för hörselskadade och döva i Örebro.

I stort sett alla elever får stöd för att kunna göra hemresor. De flesta men inte fullt lika många har stöd för sitt boende. Kostnaden för boende är 76 procent av de totala kostnaderna. Merparten av eleverna har valt elevkollektiv som boendeform, vilket är en boendeform som ökat under läsåret.

Eleverna finns i åldersgruppen 17–24 år och 62 procent av eleverna är under 20 år. Andelen män är marginellt fler än kvinnorna. Under läsåret 2008/09 har kvinnorna fått mer utbetalt per person, i jämförelse med männen. Detta skiljer sig mot de två föregående läsåren då det har varit tvärtom.

## Utländska medborgare

### Grundläggande rätt till svenskt studiestöd

När den som inte är svensk medborgare söker svenskt studiestöd för första gången, gör CSN en särskild prövning och utreder den så kallade grundläggande rätten till svenskt studiestöd. Detta görs dels enligt nationella regler, dels enligt EG-rätten.

### Prövning enligt nationella regler

Under läsåret 2008/09 har 20 600 utländska personer prövats enligt de nationella reglerna, vilket är 1 700 fler än föregående läsår. Av dem fick 16 600 bifall på sin ansökan. Av dessa personer är 44 procent under 20 år, medan 43 procent är 25 år eller äldre. Männerna är förhållandevis yngre än kvinnorna. Bland de män som har fått grundläggande rätt till svenskt studiestöd enligt de nationella reglerna är 56 procent under 20 år, medan det bland kvinnorna är 35 procent som är under 20 år.

Av dem som har prövats om grundläggande rätt till svenskt studiestöd enligt de nationella reglerna är 57 procent kvinnor. Det är dock dubbelt så många kvinnor som män som har beviljats enligt de nationella reglerna bland dem som är över 20 år. Det är totalt sett en högre andel av kvinnorna som får avslag på sin ansökan jämfört med männen. Under 2008/09 fick 23 procent av kvinnorna avslag jämfört med 14 procent av männen. Förhållandet har varit ungefär samma under de nio läsår som mätningen gjorts. Förklaringen till detta är att det är lättare att få grundläggande rätt till svenskt studiestöd om den sökande är under 20 år och har kommit till Sverige med föräldrarna jämfört med om han eller hon är över 20 år och kommit till Sverige på grund av egen familjanknytning. Eftersom större delen av kvinnorna som prövas är över 20 år, får de också en högre avslagsfrekvens.

Av de 16 600 personer som har fått grundläggande rätt till svenskt studiestöd enligt de nationella reglerna har 58 procent ansökt om studiemedel och 42 procent om studiehjälp. Av dem som har studerat med studiemedel har 51 procent studerat på grundläggande nivå, 38 procent på gymnasienivå och 11 procent på eftergymnasial nivå. Av dem som har studerat med studiemedel är två tredjedelar kvinnor.

Av de 1 500 nordiska medborgare som har prövats om grundläggande rätt till svenskt studiestöd enligt de nationella reglerna under 2008/09 är personer med finskt medborgarskap i majoritet. De utgör 49 procent av de nordiska sökande. Därefter kommer Norge, Danmark och Island. Av de nordiska medborgare som har prövats enligt de nationella reglerna har 85 procent fått bifall på sin ansökan.

### Prövning enligt EG-rätten

Den som inte uppfyller villkoren för grundläggande rätt enligt nationella regler kan få sin ansökan prövad enligt EG-rätten om han eller hon är EU-medborgare eller anhörig till en sådan.

CSN har gjort en EG-rättslig prövning för 2 400 personer under läsåret 2008/09, vilket är en ökning med 400 jämfört med föregående läsår. Av dessa har 1 200 personer fått bifall på sin ansökan. Av dem som har prövats är 69 procent kvinnor. Av dem som har fått grundläggande rätt till svenskt studiestöd enligt EG-rätten är en övervägande del unga: 73 procent är under 30 år och 28 procent är under 20 år.

Av dem som prövats har 65 procent medborgarskap i något av EU-länderna utom Norden, medan 21 procent har nordiskt medborgarskap. Från övriga Europa kommer 5 procent, medan resterande 8 procent har utomeuropeiskt medborgarskap. De enskilt största länderna är Polen, Tyskland, Finland, och Rumänien. Av dem som har fått bifall på sina ansökningar är 26 procent nordiska medborgare, medan 60 procent kommer från övriga EU-länder. De personer som är medborgare i länder som inte omfattas av EG-lagstiftningen utgör 14 procent av alla bifall.

Den vanligaste grunden för bifall enligt EG-rätten är att en sökande är anhörig till en EU-medborgare som är arbetstagare i Sverige. Detta gäller för 55 procent av de beviljade ansökningarna. På grunden permanent uppehållsrätt har 31 procent fått rätt till studiestöd enligt EG-rätten. De som har fått rätt till studiestöd som barn till arbetstagare utgör 6 procent av besluten, medan bifallsgrunden att den sökande själv är arbetstagare utgör 8 procent.

Av de 1 200 personer som har fått studiestöd enligt EG-rätten har 86 procent studerat med studiemedel. Av dem med studiemedel studerade 75 procent i Sverige, varav 45 procent på grundläggande nivå, 34 procent på gymnasienivå och resten på eftergymnasial nivå. Av de personer som studerade utomlands med studiemedel var en majoritet på eftergymnasial nivå. De tre vanligaste studie-länderna för dem som studerade utomlands med studiemedel var Storbritannien, Polen och Frankrike.

## Tabellförteckning

### Översiktlig statistik

- 1.1 Totalt bokförda utbetalda belopp i studiestöd, fördelat på studiestödsform per kalenderår, mnkr
- 1.2 Antal studerande i gymnasial utbildning som fått studiestöd, fördelat på skolform och studiestödsform, 2008/09
- 1.3 Antal registrerade studerande i högskoleutbildning och antal studiemedelstagare, fördelat på studieinriktning, kön, ålder och studiemedel, 2008/09
- 1.4 Antal registrerade studerande i högskoleutbildning och antal studiemedelstagare, fördelat på studieinriktning och kön, 2008/09

### Studiehjälp

- 2.1 Belopp per månad, kr
- 2.2 Utbetalda belopp i studiehjälp, fördelat på bidragsform och kön, mnkr
- 2.3 Antal elever som fått studiehjälp, fördelat på bidragsform och kön
- 2.4 Antal elever som fått studiehjälp, fördelat på skolform, bidragsform och kön, studier i Sverige, 2008/09
- 2.5 Antal elever som fått studiehjälp, fördelat på skolform, bidragsform och kön, studier i utlandet, 2008/09
- 2.6 Antal elever som fått inackorderingstillägg, fördelat på avståndsklass, skolform och kön, studier i Sverige, 2008/09
- 2.7 Antal elever som fått inackorderingstillägg, fördelat på avståndsklass, skolform och kön, studier i utlandet, 2008/09
- 2.8 Antal elever som fått extra tillägg, fördelat på storlek på ekonomiskt underlag, skolform och kön, 2008/09
- 2.9 Antal elever som fått avslag, fördelat på bidragsform, skolform och kön, studier i Sverige, 2008/09
- 2.10 Antal elever som fått avslag, fördelat på bidragsform, skolform och kön, studier i utlandet, 2008/09
- 2.11 Antal elever som fått indragen studiehjälp på grund av otillåten frånvaro, fördelat på bidragsform och kön
- 2.12 Antal elever som har fått indragen studiehjälp på grund av otillåten frånvaro, fördelat på län och kön

### Studiemedel

- 3.1a Prisbasbelopp samt maximalt studiemedelsbelopp för studieperiod om 20 veckor med generellt studiebidrag
- 3.1b Prisbasbelopp samt maximalt studiemedelsbelopp för studieperiod om 20 veckor med högre studiebidrag
- 3.2 Antal studerande som fått studiemedel samt utbetalda belopp, fördelat på kön, bidragsnivå och typ av studiestöd, 2008/09



- 3.3a Antal studerande som fått studiemedel, fördelat på kön, typ av studiestöd, skolform och utbildningsnivå, 2008/09
- 3.3b Antal studerande som fått studiemedel med generellt bidrag, fördelat på kön, typ av studiestöd, skolform och utbildningsnivå, 2008/09
- 3.3c Antal studerande som fått studiemedel med högre bidrag, fördelat på kön, typ av studiestöd, skolform och utbildningsnivå, 2008/09
- 3.4a Antal studerande som fått studiemedel samt studerande med enbart studiebidrag, fördelat på studietakt, kön och utbildningsnivå, 2008/09
- 3.4b Antal studerande som fått studiemedel med generellt bidrag samt studerande som fått enbart studiebidrag, fördelat på studietakt, kön och utbildningsnivå, 2008/09
- 3.4c Antal studerande som fått studiemedel med högre bidrag samt studerande som fått enbart studiebidrag, fördelat på studietakt, kön och utbildningsnivå, 2008/09
- 3.5a Andel studerande per åldersgrupp som fått studiemedel, fördelat på ålder, kön, utbildningsnivå och skolform, procent, 2008/09
- 3.5b Andel studerande per åldersgrupp som fått studiemedel med generellt bidrag, fördelat på ålder, kön, utbildningsnivå och skolform, procent, 2008/09
- 3.5c Andel studerande per åldersgrupp som fått studiemedel med högre bidrag, fördelat på ålder, kön, utbildningsnivå och skolform, procent, 2008/09
- 3.6a Antal studerande som fått reducerade studiemedel på grund av meddelad inkomst, fördelat på utbildningsnivå, studietakt och kön, 2008/09
- 3.6b Antal studerande med generellt bidrag som fått reducerade studiemedel på grund av meddelad inkomst, fördelat på utbildningsnivå, studietakt och kön, 2008/09
- 3.6c Antal studerande med högre bidrag som fått reducerade studiemedel på grund av meddelad inkomst, fördelat på utbildningsnivå, studietakt och kön, 2008/09
- 3.7 Antal personer som fått avslag på ansökan om studiemedel, fördelat på utbildningsnivå, skolform, kön och avslagsgrund, 2008/09
- 3.8a Antal studerande som fått studiemedel för studier på grundskole- och gymnasienivå, fördelat på kön och län, 2008/09
- 3.8b Antal studerande som fått studiemedel med generellt bidrag för studier på grundskole- och gymnasienivå, fördelat på kön och län, 2008/09
- 3.8c Antal studerande som fått studiemedel med högre bidrag för studier på grundskole- och gymnasienivå, fördelat på kön och län, 2008/09
- 3.9 Antal studerande med studiemedel som fått tilläggsbidrag, fördelat på kön och ålder, 2008/09
- 3.10 Antal barn vars föräldrar fått studiemedel och tilläggsbidrag, fördelat på kön och ålder, 2008/09
- 3.11a Antal studerande med studiemedel som fått tilläggsbidrag, fördelat på kön, utbildningsnivå och antal barn, 2008/09
- 3.11b Utbetalda belopp i tilläggsbidrag, fördelat på kön, utbildningsnivå och antal barn, mnkr, 2008/09

### **Studeringe utomlands**

- 4.1 Antal studeringe som fått studiemedel för studier utomlands, fördelat på kön, utbildningsnivå, världsdell och land, 2008/09
- 4.2 Antal studeringe som fått studiemedel för studier utomlands, fördelat på kön, ålder och utbildningsnivå, 2008/09
- 4.3 Antal studeringe på eftergymnasial nivå som fått studiemedel för studier utomlands, fördelat på kön, världsdell och typ av studier
- 4.4 Antal studeringe på eftergymnasial nivå som fått studiemedel för studier utomlands, fördelat på kön, världsdell och studieinriktning, 2008/09
- 4.5 Antal studeringe som fått studiemedel för studier utomlands, fördelat på kön, utbildningsnivå, typ av studiestöd och utbetalt belopp, mnkr, 2008/09

### **Sjukförsäkring för studeringe**

- 5.1 Studeringe med studiestöd som varit sjukanmälda och fått skuldreducering

### **Bidrag till vissa elever i gymnasieskolan med funktionsnedsättning (Rg-bidrag)**

- 6.1 Antal elever som fått Rg-bidrag, fördelat på kön
- 6.2 Utbetalda belopp i Rg-bidrag, fördelat på kön, mnkr
- 6.3 Genomsnittligt utbetalt belopp i Rg-bidrag per elev, fördelat på kön, tkr
- 6.4 Antal elever med Rg-bidrag, fördelat på typ av kostnad och kön, 2008/09
- 6.5 Utbetalda belopp i Rg-bidrag, fördelat på typ av kostnad och kön, mnkr 2008/09
- 6.6 Antal elever med Rg-bidrag, fördelat på ålder och kön, 2008/09
- 6.7 Antal elever med Rg-bidrag, fördelat på boendeform och kön, 2008/09
- 6.8 Antal elever som fått avslag på Rg-bidrag, fördelat på kön
- 6.9 Antal elever med Rg-bidrag, fördelat på studieort och kön, 2008/09
- 6.10 Antal elever med Rg-bidrag, fördelat på hemortslän och kön, 2008/09

### **Utländska medborgare**

- 7.1 Antal personer som beviljats grundläggande rätt till svenskt studiestöd enligt nationella regler, fördelat på kön och ålder
- 7.2 Antal personer som fått beslut om grundläggande rätt till svenskt studiestöd enligt nationella regler för nordiska medborgare, fördelat på kön, medborgarskap och beslut, 2008/09
- 7.3 Antal personer som fått beslut om grundläggande rätt till svenskt studiestöd enligt nationella regler, fördelat på kön, beslut och hemvärldsdell, 2008/09
- 7.4 Antal personer som beviljats grundläggande rätt till svenskt studiestöd enligt EG-rätten, fördelat på kön och ålder
- 7.5 Antal personer som fått beslut om grundläggande rätt till svenskt studiestöd enligt EG-rätten, fördelat på kön, typ av beslut och medborgarskap, 2008/09
- 7.6 Antal personer som fått grundläggande rätt till svenskt studiestöd enligt EG-rätten, fördelat på kön och beslutsgrund, 2008/09

## Teckenförklaring

### Explanation of symbols

-	Noll	Zero
0 0,0	Mindre än 0,5 Mindre än 0,05	Less than 0.5 Less than 0.05
..	Uppgiften är inte tillgänglig eller för osäker för att anges	Data are not available or unreliable
.	Uppgiften kan inte förekomma	Data are not applicable
"	Uppgiften är sekretessgranskad och cellen innehåller färre än tre individer	Data are secrecy checked and the cell contains less than three individuals


# 1 Översiktlig statistik

## Survey statistics

**Tabell 1.1 Totalt bokförda utbetalda belopp i studiestöd,<sup>1</sup> fördelat på studiestödsform per kalenderår, mnkr**

Total expenditure on student aid, by type of aid on calendar year, SEK million

Studiestödsform	2005			2006			2007		
	Bidrag	Studielån	Totalt	Bidrag	Studielån	Totalt	Bidrag	Studielån	Totalt
<b>Totalt</b>	<b>11 646,4</b>	<b>10 515,2</b>	<b>22 161,6</b>	<b>12 232,5</b>	<b>10 396,1</b>	<b>22 628,6</b>	<b>12 348,9</b>	<b>10 395,6</b>	<b>22 744,5</b>
Studiehjälp	3 663,5	.	3 663,5	3 912,1	.	3 912,1	4 015,0	.	4 015,0
Studiemedel	7 943,5	10 515,2	18 458,7	8 278,1	10 396,1	18 674,2	8 289,2	10 395,6	18 684,8
Rg-bidrag <sup>3</sup>	39,4	.	39,4	42,3	.	42,3	44,7	.	44,7

 Sveriges officiella statistik

1 Avser bidrag och lån till studerande. Utöver detta betalar CSN statlig ålderspensionsavgift för studerande med studiemedel och rekryteringsbidrag. Under 2008 betalades 1850,1 miljoner kronor i statlig ålderspensionsavgift.

2 Bidrag till döva och hörselskadade elever vid riksgymnasierna i Örebro samt bidrag till rörelsehindrade elever i särskilt Rh-anpassad gymnasieutbildning.

**Tabell 1.2 Antal studerande i gymnasial utbildning som fått studiestöd, fördelat på skolform och studiestödsform, 2008/091**

Number of students in upper secondary education receiving aid, by type of school and type of aid, 2008/09

Skolform	Studiehjälp <sup>2</sup>	Studiemedel <sup>3</sup>	RG-bidrag	Totalt
<b>Gymnasieskola m.m.</b>	<b>396 900</b>	<b>9 900</b>	<b>400</b>	<b>407 200</b>
Studerande under 20 år	396 900	1 000	200	398 100
Kvinnor	192 500	400	100	193 000
Män	204 400	600	100	205 100
Studerande 20 år och äldre	.	8 900	200	9 100
Kvinnor	.	4 300	100	4 400
Män	.	4 600	100	4 700
<b>Folkhögskola</b>	<b>3 900</b>	<b>14 300</b>	.	<b>18 200</b>
Studerande under 20 år	3 900	.	.	3 900
Kvinnor	2 500	.	.	2 500
Män	1 400	.	.	1 400
Studerande 20 år och äldre	.	14 300	.	14 300
Kvinnor	.	9 200	.	9 200
Män	.	5 100	.	5 100
<b>Kommunal och statlig vuxenutbildning</b>	<b>4 100</b>	<b>66 900</b>	.	<b>71 000</b>
Studerande under 20 år	4 100	.	.	4 100
Kvinnor	2 300	.	.	2 300
Män	1 800	.	.	1 800
Studerande 20 år och äldre	.	66 900	.	66 900
Kvinnor	.	45 800	.	45 800
Män	.	21 100	.	21 100
<b>Samtliga skolformer</b>	<b>404 900</b>	<b>91 100</b>	<b>400</b>	<b>496 400</b>
Studerande under 20 år	404 900	1 000	200	406 100
Kvinnor	197 300	400	100	197 800
Män	207 600	600	100	208 300
Studerande 20 år och äldre	.	90 100	200	90 300
Kvinnor	.	59 300	100	59 400
Män	.	30 800	100	30 900



- 1 Antal studerande som fått studiestöd under någon del av läsåret. Siffrorna är bruttoräknade och avrundade.
- 2 Avser kommunal och fristående gymnasium samt kompletterande utbildning, grundskola, högskola, utlandsstudier och de som saknar registrering av skolform.
- 3 Endast studerande i Sverige, inklusive vissa gymnasieutbildningar med annan huvudman än kommun eller landsting samt basåret vid högskolor och universitet.

**Tabell 1.3 Antal registrerade studerande i högskoleutbildning och antal studiemedelstagare, fördelat på studieinriktning, kön, ålder och studiemedel, 2008/09**

**Utkom den 15 april 2010**

Number of registered students in higher education and number of students receiving student aid, by specialisation, sex, age and student aid, 2008/09

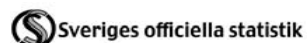
Studieinriktning Fakultet/område Yrkesutbildningsprogram	Antal	Kvinnor		Ålder								Studiemedel			
		Antal	%	- 21	%	22 - 24	%	25 - 34	%	35 -	%	Bidrag Antal	% av antal studenter	Lån Antal	% av antal studenter
<b>HELA RIKET (inkl. basår)</b>	<b>351 507</b>	<b>210 063</b>	<b>60</b>	<b>73 553</b>	<b>21</b>	<b>91 715</b>	<b>26</b>	<b>118 447</b>	<b>34</b>	<b>67 792</b>	<b>19</b>	<b>235 931</b>	<b>67</b>	<b>170 735</b>	<b>49</b>
<b>HELA RIKET (exkl. basår)</b>	<b>348 187</b>	<b>208 721</b>	<b>60</b>	<b>71 468</b>	<b>21</b>	<b>91 024</b>	<b>26</b>	<b>117 999</b>	<b>34</b>	<b>67 696</b>	<b>19</b>	<b>233 240</b>	<b>67</b>	<b>169 336</b>	<b>49</b>
<b>PROGRAM MOT YRKESEXAMEN</b>	<b>144 060</b>	<b>91 242</b>	<b>63</b>	<b>34 188</b>	<b>24</b>	<b>43 954</b>	<b>31</b>	<b>45 292</b>	<b>31</b>	<b>20 626</b>	<b>14</b>	<b>126 521</b>	<b>88</b>	<b>94 428</b>	<b>66</b>
<b>Humaniora och teologi</b>	<b>344</b>	<b>192</b>	<b>56</b>	<b>8</b>	<b>2</b>	<b>82</b>	<b>24</b>	<b>153</b>	<b>44</b>	<b>101</b>	<b>29</b>	<b>245</b>	<b>71</b>	<b>195</b>	<b>57</b>
Teologie kandidatexamen	344	192	56	8	2	82	24	153	44	101	29	245	71	195	57
<b>Juridik och samhällsvetenskap</b>	<b>23 103</b>	<b>16 189</b>	<b>70</b>	<b>6 195</b>	<b>27</b>	<b>7 250</b>	<b>31</b>	<b>7 270</b>	<b>31</b>	<b>2 388</b>	<b>10</b>	<b>21 416</b>	<b>93</b>	<b>16 821</b>	<b>73</b>
Civilekonomexamen	3 672	1 827	50	2 152	59	1 134	31	345	9	41	1	3 431	93	2 308	63
Juriskandidatexamen	7 040	4 258	60	1 879	27	2 638	37	2 205	31	318	5	6 406	91	5 008	71
Psykologexamen	2 803	1 900	68	219	8	758	27	1 430	51	396	14	2 484	89	2 114	75
Socionomexamen	9 656	8 236	85	1 968	20	2 744	28	3 308	34	1 636	17	9 158	95	7 431	77
<b>Undervisning</b>	<b>41 260</b>	<b>31 481</b>	<b>76</b>	<b>6 964</b>	<b>17</b>	<b>10 883</b>	<b>26</b>	<b>14 364</b>	<b>35</b>	<b>9 049</b>	<b>22</b>	<b>35 602</b>	<b>86</b>	<b>26 864</b>	<b>65</b>
Folkhögskollärarexamen	157	104	66	-	-	2	1	64	41	91	58	57	36	40	25
Lärarexamen	39 244	29 674	76	6 951	18	10 795	28	13 826	35	7 672	20	34 590	88	26 279	67
Speciallärarexamen	342	319	93	-	-	-	-	50	15	292	85	79	23	28	8
Specialpedagogexamen	920	851	93	-	-	-	-	200	22	720	78	341	37	95	10
Studie- och yrkesvägledarexamen	615	549	89	13	2	86	14	228	37	288	47	542	88	427	69
<b>Naturvetenskap</b>	<b>2 086</b>	<b>1 645</b>	<b>79</b>	<b>547</b>	<b>26</b>	<b>663</b>	<b>32</b>	<b>639</b>	<b>31</b>	<b>237</b>	<b>11</b>	<b>1 865</b>	<b>89</b>	<b>1 302</b>	<b>62</b>
Apotekarexamen	1 377	1 006	73	391	28	504	37	429	31	53	4	1 290	94	914	66
Receptarieexamen	724	652	90	164	23	163	23	212	29	185	26	590	81	400	55
<b>Teknik</b>	<b>36 067</b>	<b>9 503</b>	<b>26</b>	<b>12 844</b>	<b>36</b>	<b>13 885</b>	<b>38</b>	<b>8 287</b>	<b>23</b>	<b>1 051</b>	<b>3</b>	<b>32 636</b>	<b>90</b>	<b>23 083</b>	<b>64</b>
Arkitektexamen	1 071	651	61	179	17	309	29	506	47	77	7	954	89	786	73
Brandingenjörsexamen	234	62	26	74	32	107	46	49	21	4	2	226	97	169	72
Civilingenjörsexamen	24 105	6 330	26	9 089	38	9 631	40	5 012	21	373	2	21 996	91	15 699	65
Högskoleingenjörsexamen	9 835	2 384	24	3 294	33	3 544	36	2 479	25	518	5	8 733	89	5 902	60
Sjöingenjör- och maskinteknikerexamen	382	22	6	107	28	152	40	98	26	25	7	343	90	252	66
Sjökapten- och styrmansexamen	563	85	15	131	23	199	35	173	31	60	11	495	88	361	64
<b>Lant- och skogsbruk</b>	<b>2 075</b>	<b>1 292</b>	<b>62</b>	<b>438</b>	<b>21</b>	<b>815</b>	<b>39</b>	<b>713</b>	<b>34</b>	<b>109</b>	<b>5</b>	<b>1 976</b>	<b>95</b>	<b>1 495</b>	<b>72</b>
Agronomexamen	494	379	77	119	24	218	44	149	30	8	2	481	97	363	73
Djursjukvårdarexamen	83	81	98	18	22	27	33	31	37	7	8	81	98	63	76
Hippologexamen	68	66	97	36	53	27	40	5	7	-	-	64	94	53	78
Hortonomexamen	35	26	74	10	29	11	31	14	40	-	-	34	97	25	71
Jägmästarexamen	413	121	29	93	23	171	41	142	34	7	2	400	97	303	73

**Tabell 1.3 forts....**

Studieriktning Fakultet/område Yrkesutbildningsprogram	Antal	Kvinnor		Ålder								Studiemedel			
		Antal	%	- 21	%	22 - 24	%	25 - 34	%	35 -	%	Bidrag Antal	% av antal studenter	Lån Antal	% av antal studenter
Landskapsarkitektexamen	487	382	78	87	18	182	37	192	39	26	5	456	94	372	76
Landskapsingenjörsexamen	132	88	67	29	22	41	31	42	32	20	15	127	96	103	78
Lantmästarexamen	85	29	34	3	4	49	58	30	35	3	4	81	95	42	49
Skogsmästarexamen	151	23	15	22	15	63	42	53	35	13	9	136	90	83	55
Skogsteknikerexamen	18	3	17	1	6	5	28	9	50	3	17	16	89	11	61
Trädgårdsingenjörsexamen	111	95	86	21	19	21	19	47	42	22	20	102	92	79	71
<b>Medicin och odontologi</b>	<b>9 174</b>	<b>5 496</b>	<b>60</b>	<b>1 492</b>	<b>16</b>	<b>2 871</b>	<b>31</b>	<b>3 533</b>	<b>39</b>	<b>1 278</b>	<b>14</b>	<b>7 660</b>	<b>83</b>	<b>6 140</b>	<b>67</b>
Läkarexamen	6 542	3 587	55	1 073	16	2 159	33	2 813	43	497	8	5 847	89	4 749	73
Optikerexamen	248	205	83	80	32	94	38	55	22	19	8	244	98	163	66
Psykoterapeutexamen	681	528	78	-	-	-	-	45	7	636	93	7	1	1	0
Tandläkarexamen	1 234	782	63	266	22	478	39	408	33	82	7	1 163	94	892	72
Veterinärexamen	499	414	83	80	16	151	30	224	45	44	9	429	86	353	71
<b>Vård och omsorg</b>	<b>29 633</b>	<b>25 382</b>	<b>86</b>	<b>5 808</b>	<b>20</b>	<b>7 430</b>	<b>25</b>	<b>10 046</b>	<b>34</b>	<b>6 349</b>	<b>21</b>	<b>25 126</b>	<b>85</b>	<b>18 471</b>	<b>62</b>
Arbetssterapeutexamen	1 635	1 465	90	392	24	489	30	479	29	275	17	1 552	95	1 187	73
Audionomexamen	198	155	78	46	23	57	29	66	33	29	15	178	90	123	62
Barnmorskeexamen	581	580	100	-	-	20	3	369	64	192	33	490	84	331	57
Biomedicinsk analytikerexamen	1 038	863	83	312	30	284	27	296	29	146	14	948	91	642	62
Dietistexamen	359	327	91	81	23	134	37	106	30	38	11	329	92	250	70
Logopedexamen	633	581	92	121	19	230	36	201	32	81	13	583	92	467	74
Ortopedingenjörsexamen	81	48	59	25	31	31	38	21	26	4	5	54	67	34	42
Röntgensjuksköterskeexamen	574	449	78	108	19	134	23	186	32	146	25	515	90	363	63
Sjukgymnastexamen	2 091	1 477	71	564	27	817	39	556	27	154	7	1 997	96	1 470	70
Sjukhusfysikerexamen	170	81	48	65	38	69	41	30	18	6	4	154	91	105	62
Sjuksköterskeexamen	16 610	14 433	87	3 881	23	4 753	29	5 495	33	2 481	15	15 621	94	11 845	71
Social omsorgsexamen	697	632	91	19	3	128	18	273	39	277	40	627	90	549	79
Specialistsjuksköterskeexamen	4 191	3 591	86	-	-	67	2	1 712	41	2 412	58	1 347	32	614	15
Tandhygienistexamen	609	569	93	158	26	155	25	187	31	109	18	563	92	354	58
Tandteknikerexamen	236	189	80	52	22	75	32	92	39	17	7	225	95	176	75
<b>Konstnärligt område</b>	<b>416</b>	<b>247</b>	<b>59</b>	<b>6</b>	<b>1</b>	<b>91</b>	<b>22</b>	<b>283</b>	<b>68</b>	<b>36</b>	<b>9</b>	<b>333</b>	<b>80</b>	<b>295</b>	<b>71</b>
Konstnärlig högskoleexamen dans	16	16	100	-	-	4	25	12	75	-	-	16	100	14	88
Konstnärlig högskoleexamen konst och design	277	165	60	3	1	55	20	197	71	22	8	220	79	199	72
Konstnärlig högskoleexamen musik	39	22	56	2	5	18	46	19	49	-	-	34	87	29	74
Konstnärlig högskoleexamen scen och medier	41	22	54	1	2	5	12	35	85	-	-	39	95	37	90
Organistexamen	43	22	51	-	-	9	21	20	47	14	33	24	56	16	37
<b>Övrigt område</b>	<b>387</b>	<b>98</b>	<b>25</b>	<b>61</b>	<b>16</b>	<b>157</b>	<b>41</b>	<b>105</b>	<b>27</b>	<b>64</b>	<b>17</b>	<b>105</b>	<b>27</b>	<b>72</b>	<b>19</b>
Officersexamen	217	27	12	52	24	119	55	46	21	-	-	3	1	-	-
Yrkehögskoleexamen	170	71	42	9	5	38	22	59	35	64	38	102	60	72	42

**Tabell 1.3 forts....**

Studieriktning Fakultet/område Yrkesutbildningsprogram	Antal	Kvinnor		Ålder								Studiemedel			
		Antal	%	- 21	%	22 - 24	%	25 - 34	%	35 -	%	Bidrag Antal	% av antal studenter	Lån Antal	% av antal studenter
<b>KURSER/ÖVRIGA PROGRAM</b>	<b>188 041</b>	<b>109 460</b>	<b>58</b>	<b>37 276</b>	<b>20</b>	<b>46 616</b>	<b>25</b>	<b>62 755</b>	<b>33</b>	<b>41 394</b>	<b>22</b>	<b>106 457</b>	<b>57</b>	<b>74 750</b>	<b>40</b>
Humaniora och teologi	54 941	33 892	62	12 496	23	12 522	23	16 991	31	12 932	24	31 026	56	21 752	40
Juridik och samhällsvetenskap	110 218	65 070	59	22 623	21	29 496	27	36 151	33	21 948	20	67 609	61	47 927	43
Naturvetenskap	24 517	11 458	47	5 207	21	6 620	27	8 802	36	3 888	16	14 172	58	10 038	41
Teknik	27 751	10 479	38	5 047	18	8 104	29	10 763	39	3 837	14	15 171	55	10 904	39
Medicin och odontologi	4 327	3 127	72	672	16	962	22	1 425	33	1 268	29	2 239	52	1 492	34
Vård och omsorg	7 009	5 885	84	696	10	977	14	2 184	31	3 152	45	2 876	41	2 043	29
Konstnärligt område	10 331	5 847	57	2 298	22	2 731	26	3 716	36	1 586	15	7 225	70	5 519	53
Övrigt område	3 171	2 333	74	620	20	736	23	1 034	33	781	25	1 953	62	1 437	45
<b>FORSKARE</b>	<b>16 086</b>	<b>8 019</b>	<b>50</b>	<b>4</b>	<b>0</b>	<b>454</b>	<b>3</b>	<b>9 952</b>	<b>62</b>	<b>5 676</b>	<b>35</b>	<b>262</b>	<b>2</b>	<b>158</b>	<b>1</b>
Humanistisk - samhällsvetenskapligt	4 200	2 414	57	-	-	49	1	1 968	47	2 183	52	63	2	40	1
Medicinskt	4 620	2 914	63	1	0	106	2	2 498	54	2 015	44	90	2	44	1
Naturvetenskapligt	2 334	1 052	45	2	0	125	5	1 809	78	398	17	48	2	37	2
Tekniskt	4 335	1 290	30	1	0	165	4	3 273	76	896	21	58	1	35	1
SLU	623	360	58	-	-	11	2	422	68	190	30	3	0	2	0
<b>BASÅR Tekniskt/Naturvetenskapligt</b>	<b>3 320</b>	<b>1 342</b>	<b>40</b>	<b>2 085</b>	<b>63</b>	<b>691</b>	<b>21</b>	<b>448</b>	<b>13</b>	<b>96</b>	<b>3</b>	<b>2 691</b>	<b>81</b>	<b>1 399</b>	<b>42</b>



**Tabellförklaring**

Tabellen publiceras vid en senare tidpunkt än övriga tabeller i det statistiska meddelandet Beviljning av studiestöd 2008/09, som utkom den 11 november 2009. Detta med anledning av att tabellen bygger på uppgifter från SCB:s högskoleregister vilka inte är tillgängliga förrän årsskiftet efter det läsår som redovisningen gäller. Tabellen är ett resultat av en sambearbetning mellan SCB och CSN.

Samtliga övernivåer är nettoräknade. Om en person finns på "Forskare" så finns den inte på grundutbildning. Om en person finns på "Studier mot yrkesexamen" så finns den inte på "Kurser/övriga program". Däremot kan en person finnas på flera fakultetsrader och en annan på flera yrkesexamina.

Antalet studiemedelstagare i CSN:s register överstiger antalet studerande med studiemedel i SCB:s register. Enligt CSN:s register har 239 406 studerande i grundläggande högskoleutbildning inklusive basår samt forskarutbildning fått studiemedel. Skillnaden beror på flera faktorer.

- Studiemedelstagare som går om en kurs finns inte med i SCB:s register.
- Studiemedelstagare i sommarkurser hänförs huvudsakligen till en hösttermin i CSN:s register medan de är registrerade på vårterminen i SCB:s register.
- I CSN:s data kan en person vara medräknad under två av kategorierna basår, grundläggande högskoleutbildning och forskare.

Ålder är räknad utifrån ålder 2008 oavsett om registreringen gäller höstterminen 2008 eller vårterminen 2009.

Studerande som bedriver studier på mindre än halvfart finns ej med i redovisningen fr.o.m. läsåret 2002/03.

Teknik och naturvetenskap är fr.o.m. läsåret 1997/98 särredovisat på dels området teknik, dels området naturvetenskap.

Tabellen har sekretessgranskats, vilket innebär att enskilda celler med antal mindre än 3 har ersatts med " och att summeringar har justerats.



**Tabell 1.4 Antal registrerade studerande i högskoleutbildning och antal studiemedelstagare, fördelat på studieinriktning och kön, 2008/09<sup>1</sup>**


Utkom den 15 april 2010

Number of registered students in higher education and number of students receiving student aid, by specialisation and sex, 2008/09

Studieinriktning Fakultet/område Yrkesutbildningsprogram	Kvinnor			Män			Totalt		
	Registre- rade	Studie- medels- tagare	Andel	Registre- rade	Studie- medels- tagare	Andel	Registre- rade	Studie- medels- tagare	Andel
<b>HELA RIKET (inkl. basår)</b>	<b>210 063</b>	<b>144 103</b>	<b>69</b>	<b>141 444</b>	<b>91 828</b>	<b>65</b>	<b>351 507</b>	<b>235 931</b>	<b>67</b>
<b>HELA RIKET (exkl. basår)</b>	<b>208 721</b>	<b>143 039</b>	<b>69</b>	<b>139 466</b>	<b>90 201</b>	<b>65</b>	<b>348 187</b>	<b>233 240</b>	<b>67</b>
<b>PROGRAM MOT YRKESEXAMEN</b>	<b>91 242</b>	<b>80 578</b>	<b>88</b>	<b>52 818</b>	<b>45 943</b>	<b>87</b>	<b>144 060</b>	<b>126 521</b>	<b>88</b>
<b>Humaniora och teologi</b>	<b>192</b>	<b>137</b>	<b>71</b>	<b>152</b>	<b>108</b>	<b>71</b>	<b>344</b>	<b>245</b>	<b>71</b>
Teologie kandidatexamen	192	137	71	152	108	71	344	245	71
<b>Juridik och samhällsvetenskap</b>	<b>16 189</b>	<b>15 183</b>	<b>94</b>	<b>6 914</b>	<b>6 233</b>	<b>90</b>	<b>23 103</b>	<b>21 416</b>	<b>93</b>
Civilekonomexamen	1 827	1 728	95	1 845	1 703	92	3 672	3 431	93
Juris kandidatexamen	4 258	3 921	92	2 782	2 485	89	7 040	6 406	91
Psykologexamen	1 900	1 709	90	903	775	86	2 803	2 484	89
Socionomexamen	8 236	7 855	95	1 420	1 303	92	9 656	9 158	95
<b>Undervisning</b>	<b>31 481</b>	<b>27 609</b>	<b>88</b>	<b>9 779</b>	<b>7 993</b>	<b>82</b>	<b>41 260</b>	<b>35 602</b>	<b>86</b>
Folkhögskolläraexamen	104	39	38	53	18	34	157	57	36
Lärarexamen	29 674	26 691	90	9 570	7 899	83	39 244	34 590	88
Speciallärarexamen	319	76	24	23	3	13	342	79	23
Specialpedagogexamen	851	326	38	69	15	22	920	341	37
Studie- och yrkesvägledarexamen	549	483	88	66	59	89	615	542	88
<b>Naturvetenskap</b>	<b>1 645</b>	<b>1 459</b>	<b>89</b>	<b>441</b>	<b>406</b>	<b>92</b>	<b>2 086</b>	<b>1 865</b>	<b>89</b>
Apotekarexamen	1 006	939	93	371	351	95	1 377	1 290	94
Receptarieexamen	652	533	82	72	57	79	724	590	81
<b>Teknik</b>	<b>9 503</b>	<b>8 748</b>	<b>92</b>	<b>26 564</b>	<b>23 888</b>	<b>90</b>	<b>36 067</b>	<b>32 636</b>	<b>90</b>
Arkitektexamen	651	592	91	420	362	86	1 071	954	89
Brandingenjörsexamen	62	62	100	172	164	95	234	226	97
Civilingenjörsexamen	6 330	5 868	93	17 775	16 128	91	24 105	21 996	91
Högskoleingenjörsexamen	2 384	2 155	90	7 451	6 578	88	9 835	8 733	89
Sjöingenjör- och maskinteknikerexamen	22	20	91	360	323	90	382	343	90
Sjökapten- och styrmansexamen	85	80	94	478	415	87	563	495	88
<b>Lant- och skogsbruk</b>	<b>1 292</b>	<b>1 233</b>	<b>95</b>	<b>783</b>	<b>743</b>	<b>95</b>	<b>2 075</b>	<b>1 976</b>	<b>95</b>
Agronomexamen	379	371	98	115	110	96	494	481	97
Djursjukvårdarexamen	81	79	98	2	2	100	83	81	98
Hippologexamen	66	62	94	2	2	100	68	64	94
Hortonomexamen	26	26	100	9	8	89	35	34	97
Jägmästarexamen	121	115	95	292	285	98	413	400	97
Landskapsarkitektexamen	382	358	94	105	98	93	487	456	94
Landskapsingenjörsexamen	88	83	94	44	44	100	132	127	96
Lantmästarexamen	29	28	97	56	53	95	85	81	95
Skogsmästarexamen	23	22	96	128	114	89	151	136	90
Skogsteknikerexamen	3	3	100	15	13	87	18	16	89
Trädgårdsingenjörsexamen	95	87	92	16	15	94	111	102	92
<b>Medicin och odontologi</b>	<b>5 496</b>	<b>4 517</b>	<b>82</b>	<b>3 678</b>	<b>3 143</b>	<b>85</b>	<b>9 174</b>	<b>7 660</b>	<b>83</b>
Läkarexamen	3 587	3 233	90	2 955	2 614	88	6 542	5 847	89
Optikerexamen	205	202	99	43	42	98	248	244	98
Psykoterapeutexamen	528	6	1	153	1	1	681	7	1
Tandläkarexamen	782	740	95	452	423	94	1 234	1 163	94
Veterinärexamen	414	356	86	85	73	86	499	429	86

**Tabell 1.4** forts....

Studieinriktning Fakultet/område Yrkesutbildningsprogram	Kvinnor			Män			Totalt		
	Registre- rade	Studie- medels- tagare	Andel	Registre- rade	Studie- medels- tagare	Andel	Registre- rade	Studie- medels- tagare	Andel
<b>Vård och omsorg</b>	<b>25 382</b>	<b>21 702</b>	<b>86</b>	<b>4 251</b>	<b>3 424</b>	<b>81</b>	<b>29 633</b>	<b>25 126</b>	<b>85</b>
Arbetssterapeutexamen	1 465	1 396	95	170	156	92	1 635	1 552	95
Audionomexamen	155	137	88	43	41	95	198	178	90
Barnmorskeexamen	580	490	84	1	-	-	581	490	84
Biomedicinsk analytikerexamen	863	794	92	175	154	88	1 038	948	91
Dietistexamen	327	300	92	32	29	91	359	329	92
Logopedexamen	581	535	92	52	48	92	633	583	92
Ortopedingenjörsexamen	48	30	63	33	24	73	81	54	67
Röntgensjuksköterskeexamen	449	405	90	125	110	88	574	515	90
Sjukgymnastexamen	1 477	1 424	96	614	573	93	2 091	1 997	96
Sjukhusfysikerexamen	81	73	90	89	81	91	170	154	91
Sjuksköterskeexamen	14 433	13 683	95	2 177	1 938	89	16 610	15 621	94
Social omsorgsexamen	632	575	91	65	52	80	697	627	90
Specialistsjuksköterskeexamen	3 591	1 202	33	600	145	24	4 191	1 347	32
Tandhygienistexamen	569	526	92	40	37	93	609	563	92
Tandteknikerexamen	189	180	95	47	45	96	236	225	95
<b>Konstnärligt område</b>	<b>247</b>	<b>194</b>	<b>79</b>	<b>169</b>	<b>139</b>	<b>82</b>	<b>416</b>	<b>333</b>	<b>80</b>
Konstnärlig högskoleexamen dans	16	16	100	-	-	-	16	16	100
Konstnärlig högskoleexamen konst och d	165	129	78	112	91	81	277	220	79
Konstnärlig högskoleexamen musik	22	19	86	17	15	88	39	34	87
Konstnärlig högskoleexamen scen och m	22	20	91	19	19	100	41	39	95
Organistexamen	22	10	45	21	14	67	43	24	56
<b>Övrigt område</b>	<b>98</b>	<b>59</b>	<b>60</b>	<b>289</b>	<b>46</b>	<b>16</b>	<b>387</b>	<b>105</b>	<b>27</b>
Officersexamen	27	1	4	190	2	1	217	3	1
Yrkeshögskoleexamen	71	58	82	99	44	44	170	102	60
<b>KURSER/ÖVRIGA PROGRAM</b>	<b>109 460</b>	<b>62 336</b>	<b>57</b>	<b>78 581</b>	<b>44 121</b>	<b>56</b>	<b>188 041</b>	<b>106 457</b>	<b>57</b>
Humaniora och teologi	33 892	19 137	56	21 049	11 889	56	54 941	31 026	56
Juridik och samhällsvetenskap	65 070	40 005	61	45 148	27 604	61	110 218	67 609	61
Naturvetenskap	11 458	7 152	62	13 059	7 020	54	24 517	14 172	58
Teknik	10 479	6 634	63	17 272	8 537	49	27 751	15 171	55
Medicin och odontologi	3 127	1 557	50	1 200	682	57	4 327	2 239	52
Vård och omsorg	5 885	2 452	42	1 124	424	38	7 009	2 876	41
Konstnärligt område	5 847	4 036	69	4 484	3 189	71	10 331	7 225	70
Övrigt område	2 333	1 516	65	838	437	52	3 171	1 953	62
<b>FORSKARE</b>	<b>8 019</b>	<b>125</b>	<b>2</b>	<b>8 067</b>	<b>137</b>	<b>2</b>	<b>16 086</b>	<b>262</b>	<b>2</b>
Humanistisk - samhällsvetenskapligt	2 414	30	1	1 786	33	2	4 200	63	2
Medicinskt	2 914	55	2	1 706	35	2	4 620	90	2
Naturvetenskapligt	1 052	25	2	1 282	23	2	2 334	48	2
Tekniskt	1 290	14	1	3 045	44	1	4 335	58	1
SLU	360	1	0	263	2	1	623	3	0
<b>BASÅR Tekniskt/Naturvetenskapligt</b>	<b>1 342</b>	<b>1 064</b>	<b>79</b>	<b>1 978</b>	<b>1 627</b>	<b>82</b>	<b>3 320</b>	<b>2 691</b>	<b>81</b>

 Sveriges officiella statistik

1 Tabellen har sekretessgranskats, vilket innebär att enskilda celler med antal mindre än 3 har ersatts med " och att summeringar har justerats.

För tabellförklaringar i övrigt, se tabell 1.3.



## 2 Studiehjälp

### Study allowance

**Tabell 2.1 Belopp per månad, kr**

Amount per month, SEK

Läsår	Studiebidrag	Inackorderings- tillägg	Extra tillägg
2006/07	1 050	1 190–2 350	285–855
2007/08	1 050	1 190–2 350	285–855
2008/09	1 050	1 190–2 350	285–855

 Sveriges officiella statistik

**Tabell 2.2 Utbetalda belopp i studiehjälp, fördelat på bidragsform och kön, mnkr**

Total disbursed amount, by type of grant and sex, SEK million

Läsår	Studiebidrag			Inackorderingstillägg			Extra tillägg			Dagliga resor			Totalt
	Totalt	Kvinnor	Män	Totalt	Kvinnor	Män	Totalt	Kvinnor	Män	Totalt	Kvinnor	Män	
2006/07	3 692,9	1 804,2	1 888,7	98,6	58,9	39,7	71,6	34,9	36,7	0,0	0,0	0,0	3 863,2
2007/08	3 800,7	1 852,6	1 948,1	99,8	60,4	39,5	72,9	33,9	38,9	0,0	0,0	0,0	3 973,5
2008/09	3 873,4	1 886,2	1 987,1	103,0	62,7	40,3	79,2	35,0	44,1	0,0	0,0	0,0	4 055,6

 Sveriges officiella statistik

**Tabell 2.3 Antal elever som fått studiehjälp, fördelat på bidragsform och kön<sup>1</sup>**

Number of students receiving study allowance, by type of grant and sex

Läsår	Studiebidrag			Inackorderingstillägg			Extra tillägg			Dagliga resor			Totalt <sup>2</sup>
	Totalt	Kvinnor	Män	Totalt	Kvinnor	Män	Totalt	Kvinnor	Män	Totalt	Kvinnor	Män	
2006/07	380 799	186 157	194 642	7 648	4 564	3 084	9 767	4 764	5 003	"	"	"	380 985
2007/08	392 748	191 330	201 418	7 876	4 771	3 105	10 293	4 799	5 494	9	9	"	392 726
2008/09	398 893	194 128	204 765	8 058	4 947	3 111	10 916	4 837	6 079	3	3	"	398 860

 Sveriges officiella statistik


1 Tabellen har sekretessgranskats, vilket innebär att enskilda celler med antal mindre än 3 har ersatts med " och att summeringar har justerats.

2 Nettoräknat antal. Elever med flera stöd har räknats endast en gång.

**Tabell 2.4 Antal elever som fått studiehjälp, fördelat på skolform, bidragsform och kön, studier i Sverige, 2008/09<sup>1,2</sup>**

Number of students receiving study allowance, by type of school, type of grant and sex, studies in Sweden, 2008/09

Bidragsform	Kommunal gymnasie-skola	Kompletterande utb.	Fristående gymnasie-skola	Grundskola	Folkhögskola	Vuxenutbildning	Högskola	Skolform saknas	Totalt
<b>Studiebidrag</b>	<b>317 036</b>	<b>201</b>	<b>78 672</b>	-	<b>3 841</b>	<b>4 123</b>	"	<b>36</b>	<b>403 909</b>
Kvinnor	153 934	148	37 806	-	2 436	2 322	"	19	196 665
Män	163 102	53	40 866	-	1 405	1 801	-	17	207 244
<b>Extra tillägg</b>	<b>9 838</b>	"	<b>1 077</b>	-	<b>147</b>	<b>124</b>	-	"	<b>11 186</b>
Kvinnor	4 362	"	458	-	76	65	-	"	4 961
Män	5 476	"	619	-	71	59	-	"	6 225
<b>Inackorderingstillägg</b>	<b>198</b>	<b>77</b>	<b>6 011</b>	<b>14</b>	<b>1 736</b>	<b>10</b>	-	"	<b>8 046</b>
Kvinnor	120	54	3 639	8	1 110	7	-	"	4 938
Män	78	23	2 372	6	626	3	-	"	3 108


 Sveriges officiella statistik

- 1 Tabellen har sekretessgranskats, vilket innebär att enskilda celler med antal mindre än 3 har ersatts med " och att summeringar har justerats.
- 2 En elev kan finnas registrerad på flera bidrags- och skolformer under samma läsår. Nettoräknat var det 397 993 elever som fick studiehjälp för studier i Sverige under läsåret.

**Tabell 2.5 Antal elever som fått studiehjälp, fördelat på skolform, bidragsform och kön, studier i utlandet, 2008/09<sup>1,2</sup>**

Number of students receiving study allowance, by type of school, type of grant and sex, studies abroad, 2008/09

Bidragsform	Gymnase-skola	Kompletterande utb.	Folkhögskola	Övriga skolor <sup>3</sup>	Skolform saknas	Totalt
<b>Studiebidrag</b>	<b>910</b>	"	<b>33</b>	<b>71</b>	"	<b>1 014</b>
Kvinnor	575	"	25	43	-	643
Män	335	-	8	28	"	371
<b>Extra tillägg</b>	<b>6</b>	-	-	"	-	<b>6</b>
Kvinnor	6	-	-	"	-	6
Män	-	-	-	-	-	-
<b>Inackorderingstillägg</b>	<b>111</b>	"	<b>31</b>	<b>31</b>	-	<b>173</b>
Kvinnor	67	"	23	20	-	110
Män	44	-	8	11	-	63
<b>Dagliga resor</b>	<b>3</b>	-	-	-	-	<b>3</b>
Kvinnor	3	-	-	-	-	3
Män	"	-	-	-	-	"

 Sveriges officiella statistik

- 1 Tabellen har sekretessgranskats, vilket innebär att enskilda celler med antal mindre än 3 har ersatts med " och att summeringar har justerats.
- 2 En elev kan finnas registrerad på flera bidrags- och skolformer under samma läsår. Nettoräknat var det 1 009 elever som fick studiehjälp under läsåret.
- 3 Övriga skolor är godkända skolformer som är ställda under statlig tillsyn. Där ingår en samlingskategori som kallas övriga utland, vilket är en skola med gymnasial och eftergymnasial utbildning.

**Tabell 2.6 Antal elever som fått inackorderingstillägg, fördelat på avståndsklass, skolform och kön, studier i Sverige, 2008/09<sup>1, 2, 3</sup>**

Number of students receiving boarding supplement, by distance from home, type of school and sex, studies in Sweden, 2008/09

Avståndsklass, km	Kommunal gymnasieskola	Kompletterande utb.	Fristående gymnasieskola	Grundskola	Folkhögskola	Vuxenutbildning	Skolform saknas	Totalt
<b>Kvinnor</b>	<b>119</b>	<b>49</b>	<b>3 692</b>	<b>6</b>	<b>1 169</b>	<b>4</b>	<b>"</b>	<b>5 039</b>
0 – 44	13	"	334	-	98	-	-	445
45 – 84	17	3	951	-	147	-	-	1 118
85 – 124	10	"	699	-	98	"	"	807
125 – 174	3	7	404	-	119	-	-	533
175 – 224	8	5	256	-	109	-	-	378
225 – 599	22	24	709	"	387	4	-	1 146
600 – 899	9	7	124	-	64	"	-	204
900 – 1 299	5	3	77	-	43	-	-	128
1 300 –	"	"	29	-	12	-	-	41
Saknas <sup>4</sup>	32	"	109	6	92	"	-	239
<b>Män</b>	<b>73</b>	<b>17</b>	<b>2 393</b>	<b>5</b>	<b>660</b>	<b>"</b>	<b>"</b>	<b>3 148</b>
0 – 44	4	"	200	-	54	"	-	258
45 – 84	13	"	632	-	90	-	-	735
85 – 124	10	"	418	-	67	-	-	495
125 – 174	9	"	262	-	57	-	-	328
175 – 224	4	-	141	-	62	-	-	207
225 – 599	9	14	493	"	205	-	-	721
600 – 899	"	3	55	-	53	-	-	111
900 – 1 299	"	-	46	-	29	-	-	75
1 300 –	"	-	33	-	6	-	-	39
Saknas <sup>4</sup>	24	-	113	5	37	"	"	179


 Sveriges officiella statistik

- 1 Tabellen har sekretessgranskats, vilket innebär att enskilda celler med antal mindre än 3 har ersatts med " och att summeringar har justerats.
- 2 En elev kan finnas registrerad på flera avståndsklasser under samma läsår.
- 3 Elever som är registrerade under kommunal gymnasieskola, grundskola och vuxenutbildning har inte rätt till inackorderingstillägg från CSN. Det är i stället elevernas hemkommun som har detta ansvar. Dessa elever borde därför vara registrerade under någon av de skolformer som ger rätt till statligt inackorderingstillägg.
- 4 En elev kan få inackorderingstillägg med hänsyn till särskilda skäl, utan krav på avstånd.

**Tabell 2.7 Antal elever som fått inackorderingstillägg, fördelat på avståndsklass, skolform och kön, studier i utlandet, 2008/09<sup>1</sup>**

Number of students receiving boarding supplement, by distance from home, type of school and sex, studies abroad, 2008/09

Avståndsklass, km	Gymnasie-skola	Kompletterande utb.	Folkhög-skola	Övriga skolor <sup>3</sup>	Skolform saknas	Totalt
<b>Kvinnor</b>	<b>67</b>	<b>"</b>	<b>23</b>	<b>20</b>	<b>-</b>	<b>110</b>
0 – 44	-	-	-	-	-	-
45 – 84	-	-	-	"	-	0
85 – 124	-	-	-	-	-	-
125 – 174	-	-	-	-	-	-
175 – 224	-	-	-	-	-	-
225 – 599	-	-	-	-	-	-
600 – 899	-	-	-	-	-	-
900 – 1 299	-	-	-	-	-	-
1 300 –	-	-	-	-	-	-
Saknas <sup>2</sup>	67	"	23	20	-	110
<b>Män</b>	<b>44</b>	<b>-</b>	<b>8</b>	<b>11</b>	<b>-</b>	<b>63</b>
0 – 44	-	-	-	-	-	-
45 – 84	"	-	-	-	-	0
85 – 124	-	-	-	-	-	-
125 – 174	-	-	-	-	-	-
175 – 224	-	-	-	-	-	-
225 – 599	-	-	-	-	-	-
600 – 899	-	-	-	-	-	-
900 – 1 299	-	-	-	-	-	-
1 300 –	-	-	-	-	-	-
Saknas <sup>2</sup>	44	-	8	11	-	63

 Sveriges officiella statistik

- 1 Tabellen har sekretessgranskats, vilket innebär att enskilda celler med antal mindre än 3 har ersatts med " och att summeringar har justerats.
- 2 En elev kan få inackorderingstillägg med hänsyn till särskilda skäl, utan krav på avstånd.
- 3 Övriga skolor är godkända skolformer som är ställda under statlig tillsyn. Där ingår en samlingskategori som kallas övriga utland, vilket är en skola med gymnasial och eftergymnasial utbildning.

**Tabell 2.8 Antal elever som fått extra tillägg, fördelat på storlek på ekonomiskt underlag, skolform och kön, 2008/09<sup>1, 2</sup>**

Number of students receiving supplementary allowance, by combined gross income, type of school and sex, 2008/09

Ekonomiskt underlag, kr <sup>3</sup>	Kommunal gymnasie-skola	Kompletterande utb.	Fristående gymnasie-skola	Folkhög-skola	Vuxen-utbildning	Gymnasie utland <sup>4</sup>	Skolform saknas	Totalt
<b>Kvinnor</b>	<b>4 392</b>	"	<b>460</b>	<b>76</b>	<b>70</b>	<b>5</b>	"	<b>5 003</b>
0 – 84 999	3 646	"	313	56	53	5	"	4 073
85 000 – 104 999	475	-	90	16	11	"	-	592
105 000 – 124 999	271	-	57	4	6	"	-	338
<b>Män</b>	<b>5 508</b>	"	<b>625</b>	<b>69</b>	<b>60</b>	-	"	<b>6 262</b>
0 – 84 999	4 833	"	450	60	49	-	"	5 392
85 000 – 104 999	446	-	122	9	6	-	-	583
105 000 – 124 999	229	-	53	"	5	-	-	287
<b>Totalt</b>	<b>9 900</b>	"	<b>1 085</b>	<b>145</b>	<b>130</b>	<b>5</b>	"	<b>11 265</b>
0 – 84 999	8 479	"	763	116	102	5	"	9 465
85 000 – 104 999	921	-	212	25	17	"	-	1 175
105 000 – 124 999	500	-	110	4	11	-	-	625


 Sveriges officiella statistik

- 1 Tabellen har sekretessgranskats, vilket innebär att enskilda celler med antal mindre än 3 har ersatts med " och att summeringar har justerats.
- 2 En elev kan finnas registrerad på flera skolformer under samma läsår.
- 3 Avser föräldrarnas, och i förekommande fall, elevens beräknade inkomster och viss del av förmögenhet.
- 4 En elev som studerar utomlands, registrerad under skolformen övriga utland, är förd till gymnasie utland.

**Tabell 2.9 Antal elever som fått avslag, fördelat på bidragsform, skolform och kön, studier i Sverige, 2008/09<sup>1</sup>**

Number of students with rejections, by type of grant, type of school and sex, studies in Sweden, 2008/09

Bidragsform	Kommunal skola	Kompletterande utb.	Fristående skola	Folkhög-skola	Grund-skola	Vuxen-utbildning	Hög-skola <sup>2</sup>	Skolform saknas	Totalt
<b>Extra tillägg</b>	<b>2 954</b>	"	<b>497</b>	<b>47</b>	-	<b>88</b>	"	<b>2 421</b>	<b>6 007</b>
Kvinnor	1 451	"	250	29	-	52	"	1 125	2 907
Män	1 503	-	247	18	-	36	-	1 296	3 100
<b>Inackorderingstillägg</b>	<b>707</b>	<b>7</b>	<b>822</b>	<b>197</b>	<b>4</b>	<b>29</b>	<b>23</b>	<b>777</b>	<b>2 566</b>
Kvinnor	458	7	541	130	4	12	11	469	1 632
Män	249	"	281	67	"	17	12	308	934

 Sveriges officiella statistik

- 1 Tabellen har sekretessgranskats, vilket innebär att enskilda celler med antal mindre än 3 har ersatts med " och summeringar har justerats.
- 2 Med 'högskola' avses här skolformerna högskola, universitet, eftergymnasial utbildning och kvalificerad yrkesutbildning.



**Tabell 2.10 Antal elever som fått avslag, fördelat på bidragsform, skolform och kön, studier i utlandet, 2008/09<sup>1</sup>**

Number of students with rejections, by type of grant, type of school and sex, studies abroad, 2008/09

Bidragsform	Gymnasie- skola	Kompletterande utb	Folkhög- skola	Övriga skolor	Hög- skola <sup>2</sup>	Skolform saknas <sup>3</sup>	Totalt
<b>Extra tillägg</b>	<b>4</b>	-	"	"	-	<b>14</b>	<b>18</b>
Kvinnor	"	-	"	-	-	7	7
Män	4	-	-	"	-	7	11
<b>Inackorderingstillägg</b>	<b>226</b>	-	-	<b>23</b>	<b>8</b>	<b>55</b>	<b>312</b>
Kvinnor	156	-	-	15	5	33	209
Män	70	-	-	8	3	22	103

 Sveriges officiella statistik

- 1 Tabellen har sekretessgranskats, vilket innebär att enskilda celler med antal mindre än 3 har ersatts med " och summeringar har justerats.
- 2 Med 'högskola' avses här skolformerna högskola, universitet, eftergymnasial utbildning, kvalificerad yrkesutbildning och språkskola utland.
- 3 Övriga skolor är godkända skolformer som är ställda under statlig tillsyn. Där ingår en samlingskategori som kallas övriga utland, vilket är en skola med gymnasial och eftergymnasial utbildning.

**Tabell 2.11 Antal elever som fått indragen studiehjälp<sup>1</sup> på grund av otillåten frånvaro, fördelat på bidragsform och kön**

Number of students with withdrawn study allowance due to unauthorized absence, by type of grant and sex

Läsår	Studiebidrag			Inackorderingstillägg			Extra tillägg			Dagliga resor			Totalt <sup>2</sup>
	Totalt	Kvinnor	Män	Totalt	Kvinnor	Män	Totalt	Kvinnor	Män	Totalt	Kvinnor	Män	
2006/07	12 890	4 787	8 103	107	29	78	491	201	290	-	-	-	12 890
2007/08	12 290	4 656	7 634	100	38	62	484	179	305	-	-	-	12 304
2008/09	14 187	5 264	8 923	116	46	70	602	188	414	-	-	-	14 201

 Sveriges officiella statistik

- 1 Avser fristående och kommunala gymnasieskolor.
- 2 Nettoräknat antal. Elever med flera stöd har räknats endast en gång.

**Tabell 2.12 Antal elever som har fått indragen studiehjälp<sup>1</sup> på grund av otillåten frånvaro, fördelat på län<sup>2,3</sup> och kön**

Number of students with withdrawn study allowance due to unauthorized absence, by county and sex

Län	2006/07			2007/08			2008/09		
	Kvinnor	Män	Totalt	Kvinnor	Män	Totalt	Kvinnor	Män	Totalt
<b>Hela riket</b>	<b>4 787</b>	<b>8 103</b>	<b>12 890</b>	<b>4 703</b>	<b>7 669</b>	<b>12 372</b>	<b>5 302</b>	<b>8 986</b>	<b>14 288</b>
Blekinge län	41	111	152	61	100	161	79	126	205
Dalarnas län	73	134	207	63	91	154	82	151	233
Gotlands län	59	67	126	56	58	114	34	62	96
Gävleborgs län	82	122	204	106	156	262	126	203	329
Hallands län	83	126	209	95	136	231	112	152	264
Jämtlands län	45	108	153	57	81	138	56	98	154
Jönköpings län	79	149	228	90	154	244	118	252	370
Kalmar län	68	108	176	92	175	267	125	189	314
Kronobergs län	68	97	165	83	113	196	75	133	208
Norrbottnens län	121	234	355	92	171	263	112	229	341
Skåne län	853	1 285	2 138	790	1 246	2 036	860	1 383	2 243
Stockholms län	1 313	2 211	3 524	1 424	2 077	3 501	1 530	2 499	4 029
Södermanlands län	111	208	319	135	238	373	217	314	531
Uppsala län	165	278	443	76	165	241	92	199	291
Värmlands län	93	213	306	125	226	351	156	261	417
Västerbottens län	66	155	221	61	167	228	68	151	219
Västernorrlands län	109	221	330	102	152	254	141	196	337
Västmanlands län	136	222	358	126	202	328	130	235	365
Västra Götalands län	864	1 402	2 266	747	1 399	2 146	822	1 464	2 286
Örebro län	148	295	443	138	229	367	177	308	485
Östergötlands län	210	357	567	184	333	517	190	381	571

 Sveriges officiella statistik

1 Avser fristående och kommunala gymnasieskolor.

2 Eleverna är fördelade efter det län där utbildningen ligger.

3 En elev kan finnas registrerad på flera län under samma läsår.

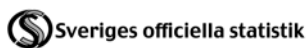
### 3 Studiemedel

#### Financial student aid

**Tabell 3.1a Prisbasbelopp samt maximalt studiemedelsbelopp för studieperiod om 20 veckor med generellt studiebidrag**

Price base amount and maximum amount of financial student aid by a period of 20 weeks, basic grant

Termin	År	Prisbasbelopp <sup>1</sup> kr	Maximalt studiemedelsbelopp, kr			Studiebidragets andel av totala beloppet i %
			Studiebidrag	Studielån <sup>2</sup>	Totalt	
Första och andra halvåret	1994	35 200	8 586	22 302	30 888	27,8
Första och andra halvåret	1995	35 700	8 707	22 619	31 326	27,8
Första och andra halvåret	1996	36 200	8 829	22 936	31 765	27,8
Första och andra halvåret	1997	36 300	8 854	22 999	31 853	27,8
Första och andra halvåret	1998	36 400	8 878	23 063	31 941	27,8
Första och andra halvåret	1999	36 400	8 878	23 063	31 941	27,8
Första och andra halvåret	2000	36 600	8 927	23 189	32 116	27,8
Första halvåret	2001	36 900	9 000	23 379	32 379	27,8
Andra halvåret	2001	36 900	11 140	21 240	32 380	34,4
Första och andra halvåret	2002	37 900	11 440	21 820	33 260	34,4
Första och andra halvåret	2003	38 600	11 640	22 240	33 880	34,4
Första och andra halvåret	2004	39 300	11 860	22 640	34 500	34,4
Första och andra halvåret	2005	39 400	11 880	22 700	34 580	34,4
Första halvåret	2006	39 700	11 980	22 860	34 840	34,4
Andra halvåret	2006	39 700	12 460	23 820	36 280	34,3
Första och andra halvåret	2007	40 300	12 640	24 180	36 820	34,3
Första och andra halvåret	2008	41 000	12 860	24 600	37 460	34,3
Första och andra halvåret	2009	42 800	13 420	25 680	39 100	34,3



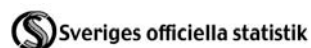
1 Beräkningen av studiemedel grundas på prisbasbeloppet enligt lagen (1962:381) om allmän försäkring.

2 Avser grundlån. Under vissa omständigheter är det dessutom möjligt att få merkostnadslån samt sedan det andra halvåret 2001 tillägglån.

**Tabell 3.1b Prisbasbelopp samt maximalt studiemedelsbelopp för studieperiod om 20 veckor med högre studiebidrag**

Price base amount and maximum amount of financial student aid by a period of 20 weeks, higher grant

Termin	År	Prisbasbelopp <sup>1</sup> kr	Maximalt studiemedelsbelopp, kr			Studiebidragets andel av totala beloppet i %
			Studiebidrag	Studielån <sup>2</sup>	Totalt	
Andra halvåret	2001	36 900	26 560	5 820	32 380	82,0
Första och andra halvåret	2002	37 900	27 280	5 980	33 260	82,0
Första och andra halvåret	2003	38 600	27 780	6 100	33 880	82,0
Första och andra halvåret	2004	39 300	28 280	6 220	34 500	82,0
Första och andra halvåret	2005	39 400	28 360	6 220	34 580	82,0
Första halvåret	2006	39 700	28 580	6 260	34 840	82,0
Andra halvåret	2006	39 700	29 060	7 220	36 280	80,1
Första och andra halvåret	2007	40 300	29 480	7 340	36 820	80,1
Första och andra halvåret	2008	41 000	30 000	7 460	37 460	80,1
Första och andra halvåret	2009	42 800	31 320	7 780	39 100	80,1




1 Beräkningen av studiemedel grundas på prisbasbeloppet enligt lagen (1962:381) om allmän försäkring.

2 Avser grundlån. Under vissa omständigheter är det dessutom möjligt att få merkostnadslån samt sedan det andra halvåret 2001 tillägglån.

**Tabell 3.2 Antal studerande som fått studiemedel samt utbetalda belopp, fördelat på kön, bidragsnivå och typ av studiestöd, 2008/09<sup>1</sup>**

Number of students receiving financial student aid and total expenditure, by sex, level of grant and type of aid, 2008/09

Kön/bidragsnivå	Studiebidrag	Tilläggsbidrag	Grundlån	Merkostnadslån	Tillägglån	Totalt
<b>Antal</b>						
<b>Totalt<sup>2</sup></b>	<b>353 580</b>	<b>70 612</b>	<b>238 044</b>	<b>6 673</b>	<b>19 749</b>	<b>353 580</b>
Kvinnor	218 028	59 000	145 633	4 473	12 464	218 028
Män	135 552	11 612	92 411	2 200	7 285	135 552
<b>Generell bidragsnivå</b>	<b>327 659</b>	<b>53 596</b>	<b>226 839</b>	<b>6 561</b>	<b>17 855</b>	<b>327 659</b>
Kvinnor	198 556	44 412	138 144	4 415	11 266	198 556
Män	129 103	9 184	88 695	2 146	6 589	129 103
<b>Högre bidragsnivå</b>	<b>31 054</b>	<b>19 933</b>	<b>13 509</b>	<b>130</b>	<b>2 133</b>	<b>31 054</b>
Kvinnor	23 245	17 100	9 067	72	1 346	23 245
Män	7 809	2 833	4 442	58	787	7 809
<b>Utbetalda belopp, mnkr</b>						
<b>Totalt</b>	<b>7 865,1</b>	<b>369,6</b>	<b>8 933,2</b>	<b>121,6</b>	<b>248,3</b>	<b>17 537,8</b>
Kvinnor	4 898,8	314,3	5 409,7	73,0	156,8	10 852,6
Män	2 966,3	55,3	3 523,6	48,6	91,5	6 685,3
<b>Generell bidragsnivå</b>	<b>6 721,3</b>	<b>273,1</b>	<b>8 814,4</b>	<b>120,7</b>	<b>226,5</b>	<b>16 156,1</b>
Kvinnor	4 025,0	229,9	5 328,2	72,6	142,8	9 798,4
Män	2 696,3	43,3	3 486,2	48,1	83,7	6 357,7
<b>Högre bidragsnivå</b>	<b>1 143,9</b>	<b>96,5</b>	<b>118,8</b>	<b>0,9</b>	<b>21,7</b>	<b>1 381,7</b>
Kvinnor	873,8	84,5	81,5	0,4	14,0	1 054,2
Män	270,0	12,1	37,3	0,4	7,7	327,6

 Sveriges officiella statistik


1 Exklusive utlandsutbildningar.

2 Nettoräknat antal. Studerande som har läst med olika bidragsnivåer under tidsperioden har räknats endast en gång.

**Tabell 3.3a Antal studerande som fått studiemedel, fördelat på kön, typ av studiestöd, skolform och utbildningsnivå, 2008/09<sup>1,2</sup>**

Number of students receiving financial student aid, by sex, type of aid, type of school and level of education, 2008/09

Nivå Skolform	Kvinnor					Män				
	Studie- bidrag	Tilläggs- bidrag	Grundlån	Merkost- nadslån	Tilläggs- lån	Studie- bidrag	Tilläggs- bidrag	Grundlån	Merkost- nadslån	Tilläggs- lån
<b>Totalt<sup>3</sup></b>	<b>218 028</b>	<b>59 000</b>	<b>145 633</b>	<b>4 473</b>	<b>12 464</b>	<b>135 552</b>	<b>11 612</b>	<b>92 411</b>	<b>2 200</b>	<b>7 285</b>
<b>Grundskolenivå</b>	<b>15 908</b>	<b>9 953</b>	<b>4 738</b>	<b>15</b>	<b>158</b>	<b>6 059</b>	<b>2 055</b>	<b>2 639</b>	<b>23</b>	<b>123</b>
Folkhögskola	1 813	1 296	418	5	9	587	187	320	5	9
Komvux	14 095	8 657	4 320	10	149	5 472	1 868	2 319	18	114
<b>Gymnasienivå</b>	<b>53 009</b>	<b>22 441</b>	<b>28 416</b>	<b>1 042</b>	<b>2 512</b>	<b>28 607</b>	<b>3 865</b>	<b>16 299</b>	<b>630</b>	<b>1 599</b>
Gymnasieskola	1 993	154	512	"	4	2 495	32	603	3	3
Kompletterande utbildning	1 395	148	1 104	745	103	727	36	606	432	64
Folkhögskola	7 777	1 955	4 928	165	289	4 675	337	3 260	71	153
Komvux	40 504	20 103	21 162	132	2 087	18 776	3 408	10 782	118	1 324
Basår	1 340	81	710	"	29	1 934	52	1 048	6	55
<b>Eftergymnasial nivå</b>	<b>162 736</b>	<b>32 919</b>	<b>118 389</b>	<b>3 472</b>	<b>10 151</b>	<b>106 432</b>	<b>6 852</b>	<b>76 510</b>	<b>1 591</b>	<b>5 780</b>
Universitet och högskola	145 981	28 082	105 692	2 387	7 816	92 610	5 170	66 485	770	3 829
KY-utbildning	13 199	4 154	9 943	495	1 931	10 145	1 192	7 194	231	1 379
Folkhögskola	1 739	352	1 326	54	171	933	80	711	33	74
Kompletterande utbildning	516	42	430	306	26	401	19	343	261	46
Övriga <sup>4</sup>	1 301	289	998	230	207	2 343	391	1 777	296	452

 Sveriges officiella statistik

1 Exklusive utlandsutbildningar.

2 Tabellen har sekretessgranskats, vilket innebär att enskilda celler med antal mindre än 3 har ersatts med " och att summeringar har justerats.

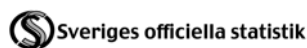
3 Nettoräknat antal. Studerande som har läst på olika utbildningsnivåer under läsåret har räknats endast en gång.

4 I skolform "Övriga" ingår eftergymnasial utbildning vid vissa trafikflygarutbildningar, teologiska utbildningar, polisutbildningar med mera. Även enstaka personer där uppgift om skolform saknas ingår i denna grupp.

**Tabell 3.3b Antal studerande som fått studiemedel med generellt bidrag, fördelat på kön, typ av studiestöd, skolform och utbildningsnivå, 2008/09<sup>1, 2</sup>**

Number of students receiving basic grant, by sex, type of aid, type of school and level of education, 2008/09

Nivå	Kvinnor					Män				
	Studiebidrag	Tilläggsbidrag	Grundlån	Merkostnadslån	Tilläggs-lån	Studiebidrag	Tilläggsbidrag	Grundlån	Merkostnadslån	Tilläggs-lån
<b>Totalt<sup>3</sup></b>	<b>198 556</b>	<b>44 412</b>	<b>138 144</b>	<b>4 415</b>	<b>11 266</b>	<b>129 103</b>	<b>9 184</b>	<b>88 695</b>	<b>2 146</b>	<b>6 589</b>
<b>Grundskolenivå</b>	<b>7 073</b>	<b>3 554</b>	<b>2 735</b>	<b>9</b>	<b>44</b>	<b>3 338</b>	<b>880</b>	<b>1 553</b>	<b>8</b>	<b>34</b>
Folkhögskola	507	260	213	3	5	272	47	171	"	"
Komvux	6 566	3 294	2 522	6	39	3 066	833	1 382	8	34
<b>Gymnasienivå</b>	<b>37 002</b>	<b>10 842</b>	<b>21 340</b>	<b>991</b>	<b>1 308</b>	<b>23 240</b>	<b>2 062</b>	<b>12 891</b>	<b>582</b>	<b>912</b>
Gymnasieskola	1 970	146	501	"	"	2 481	26	597	3	"
Kompletterande utbildning	1 395	148	1 104	745	103	727	36	606	432	64
Folkhögskola	6 391	1 010	4 231	151	185	4 033	179	2 783	52	83
Komvux	25 906	9 457	14 795	95	991	14 067	1 769	7 860	89	710
Basår	1 340	81	709	"	29	1 932	52	1 045	6	55
<b>Eftergymnasial nivå</b>	<b>162 386</b>	<b>32 919</b>	<b>118 285</b>	<b>3 472</b>	<b>10 151</b>	<b>106 410</b>	<b>6 852</b>	<b>76 502</b>	<b>1 591</b>	<b>5 780</b>
Universitet och högskola	145 633	28 082	105 590	2 387	7 816	92 588	5 170	66 477	770	3 829
KY-utbildning	13 197	4 154	9 941	495	1 931	10 145	1 192	7 194	231	1 379
Folkhögskola	1 739	352	1 326	54	171	933	80	711	33	74
Kompletterande utbildning	516	42	430	306	26	401	19	343	261	46
Övriga <sup>4</sup>	1 301	289	998	230	207	2 343	391	1 777	296	452

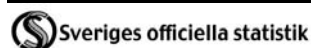


- 1 Exklusive utlandsutbildningar.
- 2 Tabellen har sekretessgranskats, vilket innebär att enskilda celler med antal mindre än 3 har ersatts med " och att summeringar har justerats.
- 3 Nettoräknat antal. Studerande som har läst på olika utbildningsnivåer under läsåret har räknats endast en gång.
- 4 I skolform "Övriga" ingår eftergymnasial utbildning vid vissa trafikflygarutbildningar, teologiska utbildningar, polisutbildningar med mera. Även enstaka personer där uppgift om skolform saknas ingår i denna grupp.

**Tabell 3.3c Antal studerande som fått studiemedel med högre bidrag<sup>1</sup>, fördelat på kön, typ av studiestöd, skolform och utbildningsnivå, 2008/09<sup>2</sup>**

Number of students receiving higher grant, by sex, type of aid, type of school and level of education, 2008/09

Nivå	Kvinnor					Män				
	Studiebidrag	Tilläggsbidrag	Grundlån	Merkostnadslån	Tilläggs-lån	Studiebidrag	Tilläggsbidrag	Grundlån	Merkostnadslån	Tilläggs-lån
<b>Totalt<sup>3</sup></b>	<b>23 245</b>	<b>17 100</b>	<b>9 067</b>	<b>72</b>	<b>1 346</b>	<b>7 809</b>	<b>2 833</b>	<b>4 442</b>	<b>58</b>	<b>787</b>
<b>Grundskolenivå</b>	<b>10 562</b>	<b>7 624</b>	<b>2 463</b>	<b>7</b>	<b>130</b>	<b>3 270</b>	<b>1 403</b>	<b>1 284</b>	<b>13</b>	<b>97</b>
Folkhögskola	1 493	1 196	254	3	6	362	159	172	3	8
Komvux	9 069	6 428	2 209	4	124	2 908	1 244	1 112	10	89
<b>Gymnasienivå</b>	<b>17 952</b>	<b>12 965</b>	<b>8 061</b>	<b>1 302</b>	<b>62</b>	<b>6 107</b>	<b>2 012</b>	<b>3 860</b>	<b>750</b>	<b>52</b>
Gymnasieskola	26	10	12	3	-	16	6	7	"	-
Folkhögskola	1 580	1 054	818	113	20	776	183	577	79	20
Komvux	16 346	11 901	7 231	1 186	42	5 315	1 823	3 276	671	32
<b>Eftergymnasial nivå</b>	<b>438</b>	<b>341</b>	<b>154</b>	<b>10</b>	<b>49</b>	<b>35</b>	<b>19</b>	<b>20</b>	<b>-</b>	<b>11</b>
Universitet och högskola	419	320	137	7	41	31	15	16	-	7
Övriga	19	21	17	3	8	4	4	4	-	4




- 1 Det högre bidraget kan endast erhållas för studier i Sverige.
- 2 Tabellen har sekretessgranskats, vilket innebär att enskilda celler med antal mindre än 3 har ersatts med " och att summeringar har justerats.
- 3 Nettoräknat antal. Studerande som har läst på olika utbildningsnivåer under läsåret har räknats endast en gång.

**Tabell 3.4a Antal studerande som fått studiemedel samt studerande med enbart studiebidrag, fördelat på studietakt, kön och utbildningsnivå, 2008/09<sup>1</sup>**

Number of students receiving financial student aid and students receiving only the grant element of student aid, by study tempo, sex and level of education, 2008/09

Studietakt Kön	Grundskole- och gymnasienivå				Eftergymnasial nivå			
	Gymnasie- skola m.m. <sup>2</sup>	Folkhög- skola	Komvux	Totalt grundskole-/ gymnasie- nivå	Grund- läggande högskole- utbildning	Forskar- utbildning	Övriga <sup>3</sup>	Totalt efter- gymnasial nivå
<b>Heltid</b>	<b>9 683</b>	<b>13 637</b>	<b>56 790</b>	<b>80 110</b>	<b>224 707</b>	<b>41</b>	<b>32 504</b>	<b>257 252</b>
Kvinnor	4 610	8 657	38 699	51 966	136 535	22	17 757	154 314
Män	5 073	4 980	18 091	28 144	88 172	19	14 747	102 938
Varav med enbart studiebidrag	5 194	5 272	26 133	36 599	59 978	24	8 085	68 087
Kvinnor	2 336	3 683	18 640	24 659	35 613	15	4 153	39 781
Män	2 858	1 589	7 493	11 940	24 365	9	3 932	28 306
<b>Deltid</b>	<b>488</b>	<b>1 018</b>	<b>22 385</b>	<b>23 891</b>	<b>24 739</b>	<b>4</b>	<b>970</b>	<b>25 713</b>
Kvinnor	242	789	15 557	16 588	16 454	4	745	17 203
Män	246	229	6 828	7 303	8 285	"	225	8 510
Varav med enbart studiebidrag	285	494	13 274	14 053	10 855	3	388	11 246
Kvinnor	140	408	9 428	9 976	7 407	3	315	7 725
Män	145	86	3 846	4 077	3 448	-	73	3 521
<b>Hel- och deltid</b>	<b>10 171</b>	<b>14 655</b>	<b>79 175</b>	<b>104 001</b>	<b>249 446</b>	<b>45</b>	<b>33 474</b>	<b>282 965</b>
Kvinnor	4 852	9 446	54 256	68 554	152 989	26	18 502	171 517
Män	5 319	5 209	24 919	35 447	96 457	19	14 972	111 448
Varav med enbart studiebidrag	5 479	5 766	39 407	50 652	70 833	27	8 473	79 333
Kvinnor	2 476	4 091	28 068	34 635	43 020	18	4 468	47 506
Män	3 003	1 675	11 339	16 017	27 813	9	4 005	31 827

 Sveriges officiella statistik

1 Exklusive utlandsutbildningar.


2 Inklusive vissa gymnasiala utbildningar med annan huvudman än kommun och landsting samt basåret vid högskola eller universitet.

3 Andra eftergymnasiala utbildningar än högskoleutbildningar.

**Tabell 3.4b Antal studerande som fått studiemedel med generellt bidrag samt studerande som fått enbart studiebidrag, fördelat på studietakt, kön och utbildningsnivå, 2008/09<sup>1,2</sup>**

Number of students receiving basic grant and students receiving only the grant element of student aid, by study tempo, sex and level of education, 2008/09

Studietakt Kön	Grundskole- och gymnasienivå				Eftergymnasial nivå			
	Gymnasie- skola m.m. <sup>3</sup>	Folkhög- skola	Komvux	Totalt grundskole-/ gymnasie- nivå	Grund- läggande högskole- utbildning	Forskar- utbildning	Övriga <sup>4</sup>	Totalt efter- gymnasial- nivå
<b>Heltid</b>	<b>9 644</b>	<b>10 436</b>	<b>35 988</b>	<b>56 068</b>	<b>224 509</b>	<b>41</b>	<b>32 498</b>	<b>257 048</b>
Kvinnor	4 587	6 342	23 192	34 121	136 354	22	17 753	154 129
Män	5 057	4 094	12 796	21 947	88 155	19	14 745	102 919
Varav med enbart studiebidrag	5 175	3 460	14 696	23 331	59 869	24	8 086	67 979
Kvinnor	2 324	2 173	9 445	13 942	35 513	15	4 153	39 681
Män	2 851	1 287	5 251	9 389	24 356	9	3 933	28 298
<b>Deltid</b>	<b>488</b>	<b>798</b>	<b>15 550</b>	<b>16 836</b>	<b>24 539</b>	<b>4</b>	<b>970</b>	<b>25 513</b>
Kvinnor	242	606	10 249	11 097	16 260	4	745	17 009
Män	246	192	5 301	5 739	8 279	"	225	8 504
Varav med enbart studiebidrag	286	347	8 949	9 582	10 690	3	388	11 081
Kvinnor	141	278	5 901	6 320	7 244	3	315	7 562
Män	145	69	3 048	3 262	3 446	-	73	3 519
<b>Hel- och deltid</b>	<b>10 132</b>	<b>11 234</b>	<b>51 538</b>	<b>72 904</b>	<b>249 048</b>	<b>45</b>	<b>33 468</b>	<b>282 561</b>
Kvinnor	4 829	6 948	33 441	45 218	152 614	26	18 498	171 138
Män	5 303	4 286	18 097	27 686	96 434	19	14 970	111 423
Varav med enbart studiebidrag	5 461	3 807	23 645	32 913	70 559	27	8 474	79 060
Kvinnor	2 465	2 451	15 346	20 262	42 757	18	4 468	47 243
Män	2 996	1 356	8 299	12 651	27 802	9	4 006	31 817

 Sveriges officiella statistik

1 Exklusive utlandsutbildningar.

2 Tabellen har sekretessgranskats, vilket innebär att enskilda celler med antal färre än 3 har ersatts med " och att summeringar har justerats.

3 Inklusive vissa gymnasiala utbildningar med annan huvudman än kommun och landsting samt basåret vid högskola eller universitet.


4 Andra eftergymnasiala utbildningar än högskoleutbildningar.



**Tabell 3.4c Antal studerande som fått studiemedel med högre bidrag<sup>1</sup> samt studerande som fått enbart studiebidrag, fördelat på studietakt, kön och utbildningsnivå, 2008/09<sup>2</sup>**

Number of students receiving higher grant and students receiving only the grant element of student aid, by study tempo, sex and level of education, 2008/09

Studietakt Kön	Grundskole- och gymnasienivå			Eftergymnasial nivå	
	Gymnasie- skola m.m. <sup>3</sup>	Folkhög- skola	Komvux	Totalt grundskole-/ gymnasie- nivå	Special- pedagogisk examen/ påbyggnad
<b>Heltid</b>	<b>44</b>	<b>3 782</b>	<b>24 013</b>	<b>27 839</b>	<b>179</b>
Kvinnor	26	2 711	17 879	20 616	168
Män	18	1 071	6 134	7 223	11
Varav med enbart studiebidrag	22	2 092	13 197	15 311	111
Kvinnor	13	1 732	10 561	12 306	102
Män	9	360	2 636	3 005	9
<b>Deltid</b>	"	<b>237</b>	<b>7 409</b>	<b>7 646</b>	<b>203</b>
Kvinnor	"	197	5 740	5 937	198
Män	-	40	1 669	1 709	5
Varav med enbart studiebidrag	"	160	4 726	4 886	172
Kvinnor	"	142	3 835	3 977	168
Män	-	18	891	909	4
<b>Hel- och deltid</b>	<b>44</b>	<b>4 019</b>	<b>31 422</b>	<b>35 485</b>	<b>382</b>
Kvinnor	26	2 908	23 619	26 553	366
Män	18	1 111	7 803	8 932	16
Varav med enbart studiebidrag	22	2 252	17 923	20 197	283
Kvinnor	13	1 874	14 396	16 283	270
Män	9	378	3 527	3 914	13


 Sveriges officiella statistik

- 1 Det högre bidraget kan endast erhållas för studier i Sverige.
- 2 Tabellen har sekretessgranskats, vilket innebär att enskilda celler med antal färre än 3 har ersatts med " och att summeringar har justerats.
- 3 Inklusive vissa gymnasiala utbildningar med annan huvudman än kommun och landsting.

**Tabell 3.5a Andel studerande per åldersgrupp som fått studiemedel, fördelat på ålder, kön, utbildningsnivå och skolform, procent, 2008/09<sup>1</sup>**

Relative share of students per age-group receiving financial student aid, by age, sex, level of education and type of school, per cent, 2008/09

Kön	Grund- skolenivå	Gymnasienivå				Eftergymnasial nivå		
		Komvux/ Folkhög- skola	Gymnasie- skola m.m. <sup>2</sup>	Folkhög- skola	Komvux	Totalt grundskole-/ gymnasie- nivå	Grund- läggande högskole- utbildning	Övriga <sup>3</sup>
<b>Kvinnor</b>	<b>100,0</b>	<b>100,0</b>	<b>100,0</b>	<b>100,0</b>	<b>100,0</b>	<b>100,0</b>	<b>100,0</b>	<b>100,0</b>
-19 år	0,0	8,9	0,0	0,0	0,6	6,2	3,4	5,9
20-24 år	19,1	77,2	59,2	38,5	39,0	51,3	40,3	50,0
25-29 år	21,9	7,7	15,9	19,2	18,7	22,0	22,9	22,1
30-34 år	22,2	2,4	7,9	14,6	14,8	8,3	11,6	8,7
35-39 år	17,4	1,6	6,7	12,3	12,1	6,2	9,7	6,6
40-44 år	11,5	1,3	5,3	8,6	8,4	4,0	7,2	4,3
45-49 år	5,8	0,6	3,3	4,9	4,6	1,6	3,8	1,9
50-54 år	2,0	0,3	1,6	1,8	1,8	0,4	1,2	0,5
55 år-	-	-	-	-	-	0,0	0,0	0,0
Antal kvinnor	15 827	4 727	7 777	40 504	68 835	144 533	18 312	162 845
<b>Män</b>	<b>100,0</b>	<b>100,0</b>	<b>100,0</b>	<b>100,0</b>	<b>100,0</b>	<b>100,0</b>	<b>100,0</b>	<b>100,0</b>
-19 år	-	11,5	-	0,1	1,8	8,0	5,5	7,7
20-24 år	29,0	78,0	68,4	53,5	54,9	56,9	45,2	55,3
25-29 år	20,1	7,4	18,4	19,1	17,4	24,4	27,9	24,9
30-34 år	18,2	1,6	5,3	10,3	9,7	5,7	10,5	6,4
35-39 år	13,4	0,9	3,3	7,2	6,8	2,7	5,5	3,1
40-44 år	10,5	0,3	2,1	5,5	5,1	1,4	3,1	1,7
45-49 år	6,1	0,2	1,6	3,0	2,9	0,7	1,6	0,8
50-54 år	2,6	0,1	0,9	1,4	1,3	0,2	0,6	0,2
55 år-	-	-	-	-	-	0,0	-	0,0
Antal män	6 035	5 156	4 675	18 776	34 642	91 551	14 907	106 458
<b>Totalt</b>	<b>100,0</b>	<b>100,0</b>	<b>100,0</b>	<b>100,0</b>	<b>100,0</b>	<b>100,0</b>	<b>100,0</b>	<b>100,0</b>
-19 år	0,0	10,3	0,0	0,1	1,0	6,9	4,4	6,6
20-24 år	21,8	77,6	62,7	43,2	44,3	53,5	42,5	52,1
25-29 år	21,4	7,5	16,8	19,2	18,3	23,0	25,1	23,2
30-34 år	21,1	2,0	6,9	13,2	13,1	7,3	11,1	7,8
35-39 år	16,3	1,2	5,4	10,7	10,3	4,8	7,8	5,2
40-44 år	11,2	0,8	4,1	7,7	7,3	3,0	5,3	3,3
45-49 år	5,9	0,4	2,7	4,3	4,1	1,3	2,8	1,4
50-54 år	2,2	0,2	1,4	1,7	1,6	0,3	0,9	0,4
55 år-	-	-	-	-	-	0,0	0,0	0,0
Totalt antal	21 862	9 883	12 452	59 280	103 477	236 084	33 219	269 303

 Sveriges officiella statistik

<sup>1</sup> Exklusive utlandsutbildningar.


<sup>2</sup> Inklusive vissa gymnasiala utbildningar med annan huvudman än kommun och landsting samt basåret vid högskola eller universitet.

<sup>3</sup> Andra eftergymnasiala utbildningar än högskoleutbildningar. Forskarutbildningens 45 personer ingår i denna grupp.

**Tabell 3.5b Andel studerande per åldersgrupp som fått studiemedel med generellt bidrag, fördelat på ålder, kön, utbildningsnivå och skolform, procent, 2008/09<sup>1</sup>**

Relative share of students per age-group receiving basic grant, by age, sex, level of education and type of school, per cent, 2008/09

Kön	Grundskolenivå	Gymnasienivå			Eftergymnasial nivå				
	Ålder 2008-12-31	Komvux/ Folkhögskola	Gymnasieskola m.m. <sup>2</sup>	Folkhögskola	Komvux	Totalt grundskole-/gymnasienivå	Grundläggande högskoleutbildning	Övriga <sup>3</sup>	Totalt eftergymnasial nivå
<b>Kvinnor</b>	<b>100,0</b>	<b>100,0</b>	<b>100,0</b>	<b>100,0</b>	<b>100,0</b>	<b>100,0</b>	<b>100,0</b>	<b>100,0</b>	<b>100,0</b>
-19 år	0,0	8,9	0,0	0,1	1,0	6,2	3,4	5,9	
20-24 år	40,4	77,6	71,7	58,9	59,8	51,4	40,3	50,1	
25-29 år	16,4	7,6	12,4	13,9	13,4	22,1	22,9	22,2	
30-34 år	16,5	2,3	5,2	10,2	9,6	8,3	11,6	8,6	
35-39 år	12,5	1,5	3,8	7,5	7,1	6,1	9,7	6,5	
40-44 år	8,2	1,3	3,3	5,4	5,1	3,9	7,2	4,3	
45-49 år	4,5	0,5	2,3	3,0	2,9	1,6	3,8	1,8	
50-54 år	1,5	0,3	1,2	1,0	1,1	0,4	1,2	0,5	
55 år-	-	-	-	-	-	0,0	0,0	0,0	
Antal kvinnor	7 048	4 704	6 391	25 906	44 049	144 186	18 309	162 495	
<b>Män</b>	<b>100,0</b>	<b>100,0</b>	<b>100,0</b>	<b>100,0</b>	<b>100,0</b>	<b>100,0</b>	<b>100,0</b>	<b>100,0</b>	
-19 år	-	11,6	0,0	0,1	2,3	8,0	5,5	7,7	
20-24 år	49,4	78,3	78,8	69,6	70,2	56,9	45,2	55,3	
25-29 år	13,0	7,3	13,0	12,6	11,7	24,4	27,9	24,9	
30-34 år	13,4	1,5	3,3	6,7	6,0	5,7	10,5	6,4	
35-39 år	9,7	0,8	2,2	4,7	4,2	2,7	5,5	3,1	
40-44 år	8,0	0,3	1,1	3,4	3,1	1,4	3,1	1,7	
45-49 år	4,5	0,2	0,8	1,8	1,7	0,7	1,6	0,8	
50-54 år	2,0	0,1	0,6	1,0	0,9	0,2	0,6	0,2	
55 år-	-	-	-	-	-	-	-	0,0	
Antal män	3 327	5 140	4 033	14 067	26 567	91 529	14 907	106 436	
<b>Totalt</b>	<b>100,0</b>	<b>100,0</b>	<b>100,0</b>	<b>100,0</b>	<b>100,0</b>	<b>100,0</b>	<b>100,0</b>	<b>100,0</b>	
-19 år	0,0	10,3	0,0	0,1	1,5	6,9	4,4	6,6	
20-24 år	43,3	77,9	74,5	62,6	63,7	53,5	42,5	52,2	
25-29 år	15,3	7,4	12,6	13,4	12,7	23,0	25,1	23,2	
30-34 år	15,5	1,9	4,5	9,0	8,3	7,3	11,1	7,8	
35-39 år	11,6	1,1	3,2	6,5	6,0	4,8	7,8	5,2	
40-44 år	8,1	0,8	2,5	4,7	4,3	3,0	5,3	3,3	
45-49 år	4,5	0,3	1,7	2,6	2,4	1,2	2,8	1,4	
50-54 år	1,6	0,2	1,0	1,0	1,0	0,3	0,9	0,4	
55 år-	-	-	-	-	-	0,0	0,0	0,0	
Totalt antal	10 375	9 844	10 424	39 973	70 616	235 715	33 216	268 931	

 Sveriges officiella statistik

1 Exklusive utlandsutbildningar.


2 Inklusive vissa gymnasiala utbildningar med annan huvudman än kommun och landsting samt basåret vid högskola eller universitet.

3 Andra eftergymnasiala utbildningar än högskoleutbildningar, inklusive forskarutbildning.

**Tabell 3.5c Andel studerande per åldersgrupp som fått studiemedel med högre bidrag<sup>1</sup>, fördelat på ålder, kön, utbildningsnivå och skolform, procent, 2008/09**

Relative share of students per age-group receiving higher grant, by age, sex, level of education and type of school, per cent, 2008/09

Kön	Grundskolenivå	Gymnasienivå			Eftergymnasial nivå	
		Komvux/ Folkhögskola	Gymnasieskola m.m. <sup>2</sup>	Folkhögskola	Komvux	Totalt grundskole-/gymnasienivå
<b>Ålder</b> 2008-12-31						
<b>Kvinnor</b>	<b>100,0</b>	<b>100,0</b>	<b>100,0</b>	<b>100,0</b>	<b>100,0</b>	<b>100,0</b>
20–24 år <sup>3</sup>	3,6	11,1	7,3	5,0	4,6	-
25–29 år	26,3	29,6	29,7	27,6	27,3	5,1
30–34 år	26,3	14,8	19,6	22,1	23,5	21,9
35–39 år	21,0	18,5	18,7	20,4	20,5	31,7
40–44 år	13,7	3,7	14,2	14,0	13,9	23,3
45–49 år	6,8	14,8	7,2	7,8	7,4	13,8
50–54 år	2,3	7,4	3,2	3,0	2,8	4,2
55 år–	-	-	-	-	-	-
Antal kvinnor	10 514	27	1 580	16 346	28 467	356
<b>Män</b>	<b>100,0</b>	<b>100,0</b>	<b>100,0</b>	<b>100,0</b>	<b>100,0</b>	<b>100,0</b>
20–24 år <sup>3</sup>	5,4	11,1	13,0	8,5	7,8	-
25–29 år	28,1	33,3	44,5	36,9	34,5	-
30–34 år	24,0	16,7	15,1	20,1	21,0	31,3
35–39 år	17,9	27,8	10,7	14,7	15,5	43,8
40–44 år	13,4	5,6	8,1	11,3	11,8	18,8
45–49 år	7,8	-	5,8	6,0	6,6	6,3
50–54 år	3,4	5,6	2,8	2,5	2,8	-
55 år–	-	-	-	-	-	-
Antal män	3 258	18	776	5 315	9 367	16
<b>Totalt</b>	<b>100,0</b>	<b>100,0</b>	<b>100,0</b>	<b>100,0</b>	<b>100,0</b>	<b>100,0</b>
20–24 år <sup>3</sup>	4,0	11,1	9,2	5,9	5,4	-
25–29 år	26,7	31,1	34,6	29,9	29,0	4,8
30–34 år	25,8	15,6	18,1	21,6	22,9	22,3
35–39 år	20,3	22,2	16,1	19,0	19,3	32,3
40–44 år	13,6	4,4	12,2	13,3	13,4	23,1
45–49 år	7,0	8,9	6,7	7,4	7,2	13,4
50–54 år	2,5	6,7	3,1	2,9	2,8	4,0
55 år–	-	-	-	-	-	-
Totalt antal	13 772	45	2 356	21 661	37 834	372

 Sveriges officiella statistik

1 Det högre bidraget kan endast erhållas för studier i Sverige.

2 Inklusive vissa gymnasiala utbildningar med annan huvudman än kommun och landsting.


3 Den åldersfördelning som redovisas avser åldern vid årets slut 2008. Studiemedel med det högre bidraget kan beviljas tidigast från och med ingången av det kalenderår då den studerande fyller 25 år.

I åldersintervallet 20–24 år återfinns personer som fyllde 25 år under 2009 och som påbörjade sina studier under det första kalenderhalvåret 2009.

**Tabell 3.6a Antal studerande som fått reducerade studiemedel på grund av meddelad inkomst, fördelat på utbildningsnivå, studietakt och kön, 2008/09<sup>1, 2</sup>**

Number of students receiving reduced financial student aid due to reported income, by level of education, study tempo and sex, 2008/09

Studietakt Kön	Grundskole- nivå	Gymnasie- nivå	Eftergym- nasial nivå	Totalt
<b>Höstterminen 2008</b>				
<b>Heltid</b>	<b>105</b>	<b>1 114</b>	<b>8 194</b>	<b>9 413</b>
Kvinnor	66	762	4 925	5 753
Män	39	352	3 269	3 660
<b>Deltid</b>	<b>59</b>	<b>298</b>	<b>1 094</b>	<b>1 451</b>
Kvinnor	42	233	907	1 182
Män	17	65	187	269
<b>Hel- och deltid</b>	<b>164</b>	<b>1 412</b>	<b>9 288</b>	<b>10 864</b>
Kvinnor	108	995	5 832	6 935
Män	56	417	3 456	3 929
<b>Vårterminen 2009</b>				
<b>Heltid</b>	<b>129</b>	<b>1 053</b>	<b>7 089</b>	<b>8 271</b>
Kvinnor	81	737	4 716	5 534
Män	48	316	2 373	2 737
<b>Deltid</b>	<b>62</b>	<b>328</b>	<b>1 058</b>	<b>1 448</b>
Kvinnor	45	256	888	1 189
Män	17	72	170	259
<b>Hel- och deltid</b>	<b>191</b>	<b>1 381</b>	<b>8 147</b>	<b>9 719</b>
Kvinnor	126	993	5 604	6 723
Män	65	388	2 543	2 996

 Sveriges officiella statistik


1 Exklusive utlandsstuderande.

2 Redovisningen gäller de beslut om reducering som görs utifrån den inkomst som den studerande har uppgett. Det är de uppgifter som ligger till grund vid prövning och utbetalning. Den efterkontroll som görs mot Skatteverkets taxeringsregister finns inte med i tabellen.

**Tabell 3.6b Antal studerande med generellt bidrag som fått reducerade studiemedel på grund av meddelad inkomst, fördelat på utbildningsnivå, studietakt och kön, 2008/09<sup>1, 2</sup>**

Number of students with the basic grant receiving reduced financial student aid due to reported income, by level of education, study tempo and sex, 2008/09

Studietakt Kön	Grundskole- nivå	Gymnasie- nivå	Efter- gymnasial nivå	Totalt
<b>Höstterminen 2008</b>				
<b>Heltid</b>	<b>53</b>	<b>825</b>	<b>8 159</b>	<b>9 037</b>
Kvinnor	29	535	4 893	5 457
Män	24	290	3 266	3 580
<b>Deltid</b>	<b>27</b>	<b>198</b>	<b>1 033</b>	<b>1 258</b>
Kvinnor	14	144	850	1 008
Män	13	54	183	250
<b>Hel- och deltid</b>	<b>80</b>	<b>1 023</b>	<b>9 192</b>	<b>10 295</b>
Kvinnor	43	679	5 743	6 465
Män	37	344	3 449	3 830
<b>Vårterminen 2009</b>				
<b>Heltid</b>	<b>36</b>	<b>725</b>	<b>7 069</b>	<b>7 830</b>
Kvinnor	18	500	4 697	5 215
Män	18	225	2 372	2 615
<b>Deltid</b>	<b>18</b>	<b>204</b>	<b>1 002</b>	<b>1 224</b>
Kvinnor	11	157	833	1 001
Män	7	47	169	223
<b>Hel- och deltid</b>	<b>54</b>	<b>929</b>	<b>8 071</b>	<b>9 054</b>
Kvinnor	29	657	5 530	6 216
Män	25	272	2 541	2 838

 Sveriges officiella statistik


1 Exklusive utlandsstuderande.

2 Redovisningen gäller de beslut om reduktion som görs utifrån den inkomst som den studerande har uppgett. Det är de uppgifter som ligger till grund vid prövning och utbetalning. Den efterkontroll som görs mot Skatteverkets taxeringsregister finns inte med i tabellen.

**Tabell 3.6c Antal studerande med högre bidrag<sup>1</sup> som fått reducerade studiemedel på grund av meddelad inkomst, fördelat på utbildningsnivå, studietakt och kön, 2008/09<sup>2,3</sup>**

Number of students with the higher grant receiving reduced financial student aid due to reported income, by level of education, study tempo and sex, 2008/09

Studietakt Kön	Grundskole- nivå	Gymnasie- nivå	Eftergym- nasial nivå	Totalt
<b>Höstterminen 2008</b>				
<b>Heltid</b>	<b>54</b>	<b>298</b>	<b>36</b>	<b>388</b>
Kvinnor	37	236	33	306
Män	17	62	3	82
<b>Deltid</b>	<b>32</b>	<b>103</b>	<b>61</b>	<b>196</b>
Kvinnor	28	91	57	176
Män	4	12	4	20
<b>Hel- och deltid</b>	<b>86</b>	<b>401</b>	<b>97</b>	<b>584</b>
Kvinnor	65	327	90	482
Män	21	74	7	102
<b>Vårterminen 2009</b>				
<b>Heltid</b>	<b>93</b>	<b>343</b>	<b>20</b>	<b>456</b>
Kvinnor	63	248	20	331
Män	30	95	"	125
<b>Deltid</b>	<b>44</b>	<b>126</b>	<b>56</b>	<b>226</b>
Kvinnor	34	100	56	190
Män	10	26	"	36
<b>Hel- och deltid</b>	<b>137</b>	<b>469</b>	<b>76</b>	<b>682</b>
Kvinnor	97	348	76	521
Män	40	121	"	161

 Sveriges officiella statistik

- 1 Det högre bidraget kan endast erhållas för studier i Sverige.
- 2 Tabellen har sekretessgranskats, vilket innebär att enskilda celler med antal mindre än 3 har ersatts med " och att summeringar har justerats.
- 3 Redovisningen gäller de beslut om reducering som görs utifrån den inkomst som den studerande har uppgett. Det är de uppgifter som ligger till grund vid prövning och utbetalning. Den efterkontroll som görs mot Skatteverkets taxeringsregister finns inte med i tabellen.

**Tabell 3.7 Antal personer som fått avslag på ansökan om studiemedel, fördelat på utbildningsnivå, skolform, kön och avslagsgrund, 2008/09 <sup>1</sup>**

Number of persons with rejected applications for financial student aid, by level of education, type of school, sex and grounds given for rejection, 2008/09

Kön	Grundskolenivå		Gymnasienivå			Eftergymnasial nivå				
	Avslagsgrund	Komvux/ Folkhög- skola	Gymnasie- skola m.m. <sup>2</sup>	Folkhög- skola	Komvux	Totalt grundskole-/ gymnasie- nivå	Grund- läggande högskole- utbildning	Forskar- utbildning	Övriga <sup>3</sup>	Totalt efter- gymnasial nivå
<b>Totalt antal som fått avslag<sup>4</sup></b>		<b>4 013</b>	<b>942</b>	<b>1 144</b>	<b>9 390</b>	<b>15 489</b>	<b>14 171</b>	<b>7</b>	<b>1 185</b>	<b>15 363</b>
varav med följande avslagsmotivering <sup>5, 6</sup>										
54-årsregeln		47	"	19	43	115	40	-	15	55
20-årsregeln		47	456	253	713	1 469	.	.	.	.
längsta tid gr-nivå		307	.	.	.	307	.	.	.	.
längsta tid gy-nivå		.	40	73	274	387	.	.	.	.
längsta tid eg-nivå		.	.	.	.	.	305	"	42	347
studieresultat <sup>7</sup>		707	93	108	2 478	3 386	7 357	-	216	7 573
obetalda återkrav		102	10	39	317	467	113	-	18	131
obetalda avgifter		210	9	107	840	1 170	402	-	66	468
för hög inkomst		42	"	23	170	235	699	-	88	787
<b>Kvinnor</b>		<b>2 752</b>	<b>435</b>	<b>724</b>	<b>6 045</b>	<b>9 956</b>	<b>7 264</b>	<b>7</b>	<b>622</b>	<b>7 893</b>
varav med följande avslagsmotivering <sup>5, 6</sup>										
54-årsregeln		33	-	19	30	82	27	-	8	35
20-årsregeln		25	212	170	410	817	.	.	.	.
längsta tid gr-nivå		245	.	.	.	245	.	.	.	.
längsta tid gy-nivå		.	19	56	202	277	.	.	.	.
längsta tid eg-nivå		.	.	.	.	.	181	"	25	206
studieresultat <sup>7</sup>		463	28	63	1 555	2 109	3 078	-	95	3 173
obetalda återkrav		46	4	18	198	266	54	-	9	63
obetalda avgifter		109	8	62	556	735	217	-	37	254
för hög inkomst		22	"	14	97	133	487	-	57	544
<b>Män</b>		<b>1 261</b>	<b>507</b>	<b>420</b>	<b>3 345</b>	<b>5 533</b>	<b>6 907</b>	<b>"</b>	<b>563</b>	<b>7 470</b>
varav med följande avslagsmotivering <sup>5, 6</sup>										
54-årsregeln		14	"	6	13	33	13	-	7	20
20-årsregeln		22	244	83	303	652	.	.	.	.
längsta tid gr-nivå		62	.	.	.	62	.	.	.	.
längsta tid gy-nivå		.	21	17	72	110	.	.	.	.
längsta tid eg-nivå		.	.	.	.	.	124	-	17	141
studieresultat <sup>7</sup>		244	65	45	923	1 277	4 279	-	121	4 400
obetalda återkrav		56	5	21	119	201	59	-	9	68
obetalda avgifter		101	5	45	284	435	185	-	29	214
för hög inkomst		20	"	9	73	102	212	-	31	243

 Sveriges officiella statistik


- 1 Exklusive utlandsutbildningar.
- 2 Inklusive vissa gymnasiala utbildningar med annan huvudman än kommun och landsting samt basåret vid högskola eller universitet.
- 3 Andra eftergymnasiala utbildningar än högskoleutbildningar.
- 4 Redovisningen omfattar de avslagsbeslut där utbildningsnivån är känd.
- 5 En ansökan kan avslås på flera grunder. Här redovisas några av de vanligaste orsakerna till avslag.
- 6 Tabellen har sekretessgranskats, vilket innebär att enskilda celler med antal mindre än 3 har ersatts med " och att summeringar har justerats.
- 7 Uppgifterna för avslag på grund av studieresultat är korrigerade 2012-06-07



**Tabell 3.8a Antal studerande som fått studiemedel för studier på grundskole- och gymnasienivå, fördelat på kön och län<sup>1</sup>, 2008/09**

Number of students receiving financial student aid for studies at compulsory school level and at upper secondary school level, by sex and county, 2008/09

Län	Grundskolenivå		Gymnasienivå <sup>2</sup>		Totalt		Kvinnor och män	Andel av hela riket
	Kvinnor	Män	Kvinnor	Män	Kvinnor	Män		
<b>Hela riket</b>	<b>15 906</b>	<b>6 066</b>	<b>53 201</b>	<b>28 698</b>	<b>69 107</b>	<b>34 764</b>	<b>103 871</b>	<b>100</b>
<b>Stockholm</b>	<b>4 113</b>	<b>1 314</b>	<b>11 675</b>	<b>6 206</b>	<b>15 788</b>	<b>7 520</b>	<b>23 308</b>	<b>22</b>
Stockholms län	4 113	1 314	11 675	6 206	15 788	7 520	23 308	22
<b>Östra Mellansverige</b>	<b>3 027</b>	<b>1 374</b>	<b>9 616</b>	<b>5 222</b>	<b>12 643</b>	<b>6 596</b>	<b>19 239</b>	<b>19</b>
Uppsala län	516	258	1 850	1 057	2 366	1 315	3 681	4
Södermanlands län	589	270	1 589	833	2 178	1 103	3 281	3
Östergötlands län	895	398	2 828	1 653	3 723	2 051	5 774	6
Örebro län	463	220	1 526	828	1 989	1 048	3 037	3
Västmanlands län	564	228	1 823	851	2 387	1 079	3 466	3
<b>Småland med öarna</b>	<b>1 282</b>	<b>479</b>	<b>4 931</b>	<b>2 610</b>	<b>6 213</b>	<b>3 089</b>	<b>9 302</b>	<b>9</b>
Jönköpings län	669	233	2 491	1 193	3 160	1 426	4 586	4
Kronobergs län	223	103	705	434	928	537	1 465	1
Kalmar län	344	110	1 335	756	1 679	866	2 545	2
Gotlands län	46	33	400	227	446	260	706	1
<b>Sydsverige</b>	<b>2 510</b>	<b>892</b>	<b>7 744</b>	<b>4 149</b>	<b>10 254</b>	<b>5 041</b>	<b>15 295</b>	<b>15</b>
Blekinge län	142	59	733	367	875	426	1 301	1
Skåne län	2 368	833	7 011	3 782	9 379	4 615	13 994	13
<b>Västsverige</b>	<b>3 022</b>	<b>1 098</b>	<b>10 258</b>	<b>5 642</b>	<b>13 280</b>	<b>6 740</b>	<b>20 020</b>	<b>19</b>
Hallands län	358	91	1 376	724	1 734	815	2 549	2
Västra Götalands län	2 664	1 007	8 882	4 918	11 546	5 925	17 471	17
<b>Norra Mellansverige</b>	<b>1 176</b>	<b>522</b>	<b>4 458</b>	<b>2 160</b>	<b>5 634</b>	<b>2 682</b>	<b>8 316</b>	<b>8</b>
Värmlands län	316	113	1 264	647	1 580	760	2 340	2
Dalarnas län	422	240	1 650	844	2 072	1 084	3 156	3
Gävleborgs län	438	169	1 544	669	1 982	838	2 820	3
<b>Mellersta Norrland</b>	<b>395</b>	<b>183</b>	<b>2 105</b>	<b>1 234</b>	<b>2 500</b>	<b>1 417</b>	<b>3 917</b>	<b>4</b>
Västernorrlands län	333	157	1 395	816	1 728	973	2 701	3
Jämtlands län	62	26	710	418	772	444	1 216	1
<b>Övre Norrland</b>	<b>381</b>	<b>204</b>	<b>2 414</b>	<b>1 475</b>	<b>2 795</b>	<b>1 679</b>	<b>4 474</b>	<b>4</b>
Västerbottens län	206	125	1 137	814	1 343	939	2 282	2
Norrbottnens län	175	79	1 277	661	1 452	740	2 192	2

 Sveriges officiella statistik


1 Avser län där den studerande är folkbokförd.

2 Inklusive vissa gymnasiala utbildningar med annan huvudman än kommun eller landsting samt basåret vid högskola och universitet.

**Tabell 3.8b Antal studerande som fått studiemedel med generellt bidrag för studier på grundskole- och gymnasienivå, fördelat på kön och län<sup>1</sup>, 2008/09**

Number of students receiving basic grant for studies at compulsory school level and at upper secondary school level, by sex and county, 2008/09

Län	Grundskolenivå		Gymnasienivå <sup>2</sup>		Totalt			Andel av hela riket
	Kvinnor	Män	Kvinnor	Män	Kvinnor	Män	Kvinnor och män	
<b>Hela riket</b>	<b>7 077</b>	<b>3 335</b>	<b>37 112</b>	<b>23 288</b>	<b>44 189</b>	<b>26 623</b>	<b>70 812</b>	<b>100</b>
<b>Stockholm</b>	<b>1 952</b>	<b>783</b>	<b>7 888</b>	<b>4 987</b>	<b>9 840</b>	<b>5 770</b>	<b>15 610</b>	<b>22</b>
Stockholms län	1 952	783	7 888	4 987	9 840	5 770	15 610	22
<b>Östra Mellansverige</b>	<b>1 326</b>	<b>730</b>	<b>6 757</b>	<b>4 261</b>	<b>8 083</b>	<b>4 991</b>	<b>13 074</b>	<b>18</b>
Uppsala län	256	150	1 318	897	1 574	1 047	2 621	4
Södermanlands län	269	145	1 113	636	1 382	781	2 163	3
Östergötlands län	375	206	2 014	1 366	2 389	1 572	3 961	6
Örebro län	176	107	1 084	698	1 260	805	2 065	3
Västmanlands län	250	122	1 228	664	1 478	786	2 264	3
<b>Småland med öarna</b>	<b>558</b>	<b>253</b>	<b>3 489</b>	<b>2 110</b>	<b>4 047</b>	<b>2 363</b>	<b>6 410</b>	<b>9</b>
Jönköpings län	247	115	1 713	910	1 960	1 025	2 985	4
Kronobergs län	130	64	548	380	678	444	1 122	2
Kalmar län	163	59	945	639	1 108	698	1 806	3
Gotlands län	18	15	283	181	301	196	497	1
<b>Sydsverige</b>	<b>1 132</b>	<b>493</b>	<b>5 355</b>	<b>3 378</b>	<b>6 487</b>	<b>3 871</b>	<b>10 358</b>	<b>15</b>
Blekinge län	75	40	552	310	627	350	977	1
Skåne län	1 057	453	4 803	3 068	5 860	3 521	9 381	13
<b>Västsverige</b>	<b>1 224</b>	<b>564</b>	<b>7 091</b>	<b>4 554</b>	<b>8 315</b>	<b>5 118</b>	<b>13 433</b>	<b>19</b>
Hallands län	135	40	972	607	1 107	647	1 754	2
Västra Götalands län	1 089	524	6 119	3 947	7 208	4 471	11 679	16
<b>Norra Mellansverige</b>	<b>488</b>	<b>272</b>	<b>3 144</b>	<b>1 773</b>	<b>3 632</b>	<b>2 045</b>	<b>5 677</b>	<b>8</b>
Värmlands län	119	67	851	549	970	616	1 586	2
Dalarnas län	154	114	1 206	684	1 360	798	2 158	3
Gävleborgs län	215	91	1 087	540	1 302	631	1 933	3
<b>Mellersta Norrland</b>	<b>204</b>	<b>105</b>	<b>1 572</b>	<b>995</b>	<b>1 776</b>	<b>1 100</b>	<b>2 876</b>	<b>4</b>
Västernorrlands län	160	86	1 009	644	1 169	730	1 899	3
Jämtlands län	44	19	563	351	607	370	977	1
<b>Övre Norrland</b>	<b>193</b>	<b>135</b>	<b>1 816</b>	<b>1 230</b>	<b>2 009</b>	<b>1 365</b>	<b>3 374</b>	<b>5</b>
Västerbottens län	92	83	895	689	987	772	1 759	2
Norrbottens län	101	52	921	541	1 022	593	1 615	2

 Sveriges officiella statistik

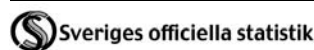
1 Avser län där den studerande är folkbokförd.

2 Inklusivt vissa gymnasiala utbildningar med annan huvudman än kommun eller landsting samt basåret vid högskola och universitet.

**Tabell 3.8c Antal studerande som fått studiemedel med högre bidrag för studier på grundskole- och gymnasienivå, fördelat på kön och län<sup>1</sup>, 2008/09**

Number of students receiving higher grant at compulsory school level and at upper secondary school level, by sex and county, 2008/09

Län	Grundskolenivå		Gymnasienivå <sup>2</sup>		Totalt			Andel av hela riket
	Kvinnor	Män	Kvinnor	Män	Kvinnor	Män	Kvinnor och män	
<b>Hela riket</b>	<b>10 561</b>	<b>3 281</b>	<b>18 040</b>	<b>6 150</b>	<b>28 601</b>	<b>9 431</b>	<b>38 032</b>	<b>100</b>
<b>Stockholm</b>	<b>2 671</b>	<b>677</b>	<b>4 268</b>	<b>1 398</b>	<b>6 939</b>	<b>2 075</b>	<b>9 014</b>	<b>24</b>
Stockholms län	2 671	677	4 268	1 398	6 939	2 075	9 014	24
<b>Östra Mellansverige</b>	<b>2 028</b>	<b>775</b>	<b>3 187</b>	<b>1 086</b>	<b>5 215</b>	<b>1 861</b>	<b>7 076</b>	<b>19</b>
Uppsala län	332	132	596	185	928	317	1 245	3
Södermanlands län	381	151	541	224	922	375	1 297	3
Östergötlands län	604	232	899	319	1 503	551	2 054	5
Örebro län	339	131	493	148	832	279	1 111	3
Västmanlands län	372	129	658	210	1 030	339	1 369	4
<b>Småland med öarna</b>	<b>847</b>	<b>266</b>	<b>1 598</b>	<b>573</b>	<b>2 445</b>	<b>839</b>	<b>3 284</b>	<b>9</b>
Jönköpings län	483	141	858	320	1 341	461	1 802	5
Kronobergs län	118	46	188	64	306	110	416	1
Kalmar län	213	58	430	140	643	198	841	2
Gotlands län	33	21	122	49	155	70	225	1
<b>Sydsverige</b>	<b>1 624</b>	<b>463</b>	<b>2 644</b>	<b>855</b>	<b>4 268</b>	<b>1 318</b>	<b>5 586</b>	<b>15</b>
Blekinge län	85	21	206	59	291	80	371	1
Skåne län	1 539	442	2 438	796	3 977	1 238	5 215	14
<b>Västsverige</b>	<b>2 108</b>	<b>626</b>	<b>3 533</b>	<b>1 240</b>	<b>5 641</b>	<b>1 866</b>	<b>7 507</b>	<b>20</b>
Hallands län	249	56	442	134	691	190	881	2
Västra Götalands län	1 859	570	3 091	1 106	4 950	1 676	6 626	17
<b>Norra Mellansverige</b>	<b>810</b>	<b>285</b>	<b>1 487</b>	<b>432</b>	<b>2 297</b>	<b>717</b>	<b>3 014</b>	<b>8</b>
Värmlands län	221	60	457	110	678	170	848	2
Dalarnas län	302	140	510	178	812	318	1 130	3
Gävleborgs län	287	85	520	144	807	229	1 036	3
<b>Mellersta Norrland</b>	<b>245</b>	<b>98</b>	<b>627</b>	<b>279</b>	<b>872</b>	<b>377</b>	<b>1 249</b>	<b>3</b>
Västernorrlands län	220	89	458	203	678	292	970	3
Jämtlands län	25	9	169	76	194	85	279	1
<b>Övre Norrland</b>	<b>228</b>	<b>91</b>	<b>696</b>	<b>287</b>	<b>924</b>	<b>378</b>	<b>1 302</b>	<b>3</b>
Västerbottens län	130	54	279	149	409	203	612	2
Norrbottnens län	98	37	417	138	515	175	690	2




1 Avser län där den studerande är folkbokförd.

2 Inklusive vissa gymnasiala utbildningar med annan huvudman än kommun eller landsting.

**Tabell 3.9 Antal studerande med studiemedel som fått tilläggsbidrag, fördelat på kön och ålder, 2008/09<sup>1</sup>**

Number of students receiving financial student aid and extra child allowance, by sex and age, 2008/09

Ålder 2008-12-31	Kvinnor	Män	Totalt
-19 år	3	6	9
20-24 år	5 083	788	5 871
25-29 år	11 776	2 357	14 133
30-34 år	14 648	2 927	17 575
35-39 år	14 025	2 528	16 553
40-44 år	9 371	1 827	11 198
45-49 år	3 455	910	4 365
50 år-	639	269	908
<b>Totalt</b>	<b>59 000</b>	<b>11 612</b>	<b>70 612</b>


 Sveriges officiella statistik

1 Exklusive utlandsutbildningar.

**Tabell 3.10 Antal barn vars föräldrar fått studiemedel och tilläggsbidrag, fördelat på kön och ålder, 2008/09<sup>1</sup>**

Number of children with parents who receive financial student aid and extra child allowance, by sex and age, 2008/09

Ålder 2008-12-31	Flickor	Pojkar	Uppgift saknas	Totalt
0-4 år	24 259	25 829	17	50 105
5-9 år	19 470	20 725	24	40 219
10-14 år	12 657	13 438	11	26 106
15-18 år	6 298	6 828	7	13 133
<b>Totalt</b>	<b>62 684</b>	<b>66 820</b>	<b>59</b>	<b>129 563</b>


 Sveriges officiella statistik

1 Exklusive utlandsutbildningar.

**Tabell 3.11a Antal studerande med studiemedel som fått tilläggsbidrag, fördelat på kön, utbildningsnivå och antal barn, 2008/09<sup>1</sup>**

Number of students receiving financial student aid and extra child allowance, by sex, level of education and number of children, 2008/09

Utbildningsnivå Antal barn	Kvinnor	Män	Totalt
<b>Grundskolenivå</b>			
1 barn	3 766	845	4 611
2 barn	3 631	666	4 297
3 barn	1 688	352	2 040
4 barn eller fler	964	257	1 221
<b>Gymnasienivå</b>			
1 barn	9 009	1 829	10 838
2 barn	8 803	1 319	10 122
3 barn	3 491	532	4 023
4 barn eller fler	1 388	274	1 662
<b>Eftergymnasial nivå</b>			
1 barn	11 971	3 556	15 527
2 barn	15 582	2 669	18 251
3 barn	4 933	684	5 617
4 barn eller fler	1 046	173	1 219
<b>Totalt<sup>2</sup></b>			
1 barn	22 430	5 757	28 187
2 barn	25 742	4 325	30 067
3 barn	9 144	1 397	10 541
4 barn eller fler	2 983	596	3 579

 Sveriges officiella statistik

1 Exklusive utlandsutbildningar.

2 Nettoräknat antal. Studerande som har läst på olika nivåer under tidsperioden har räknats endast en gång.

**Tabell 3.11b Utbetalda belopp i tilläggsbidrag, fördelat på kön, utbildningsnivå och antal barn, mnkr, 2008/09<sup>1</sup>**

Disbursed amount of extra child allowance, by sex, level of education and number of children, SEK million, 2008/09

Utbildningsnivå Antal barn	Kvinnor	Män	Totalt
<b>Grundskolenivå</b>			
1 barn	8,2	1,6	9,8
2 barn	13,1	2,1	15,2
3 barn	8,0	1,4	9,4
4 barn eller fler	6,1	1,5	7,6
<b>Gymnasienivå</b>			
1 barn	24,6	4,3	28,9
2 barn	39,1	5,1	44,2
3 barn	18,6	2,5	21,1
4 barn eller fler	9,1	1,5	10,6
<b>Eftergymnasial nivå</b>			
1 barn	43,6	12,6	56,2
2 barn	95,7	15,7	111,5
3 barn	35,8	4,8	40,6
4 barn eller fler	9,0	1,4	10,4
<b>Totalt belopp</b>			
1 barn	76,3	18,6	94,9
2 barn	148,0	22,9	170,9
3 barn	62,4	8,7	71,1
4 barn eller fler	24,2	4,5	28,7

 Sveriges officiella statistik

1 Exklusive utlandsutbildningar.

## 4 Studerande utomlands

### Students abroad


**Tabell 4.1 Antal studerande som fått studiemedel för studier utomlands, fördelat på kön, utbildningsnivå, världsdel och land, 2008/09<sup>1</sup>**

Number of students receiving student aid for studies abroad, by sex, level of education, continent and country, 2008/09

Världsdel Land	Gymnasienivå			Eftergymnasial nivå inkl. forskare			Antal totalt
	Kvinnor	Män	Totalt	Kvinnor	Män	Totalt	
<b>Norden</b>	<b>133</b>	<b>151</b>	<b>284</b>	<b>1 871</b>	<b>921</b>	<b>2 792</b>	<b>3 076</b>
Danmark	80	80	160	1 363	598	1 961	2 121
Finland	24	19	43	108	107	215	258
Island				22	14	36	36
Norge	29	52	81	378	202	580	661
<b>EU-27, utom Norden</b>	<b>28</b>	<b>12</b>	<b>40</b>	<b>8 104</b>	<b>4 469</b>	<b>12 573</b>	<b>12 613</b>
Belgien				72	34	106	106
Bulgarien				4	3	7	7
Cypern				3	3	6	6
Estland				8	6	14	14
Frankrike	-	"	"	969	333	1 302	1 302
Grekland				42	24	66	66
Irland				130	51	181	181
Italien	"	-	"	642	241	883	883
Lettland				26	22	48	48
Litauen				9	8	17	17
Luxemburg				"	"	"	"
Malta				60	19	79	79
Nederländerna				262	173	435	435
Polen	4	3	7	429	419	848	855
Portugal				35	19	54	54
Rumänien				100	161	261	261
Slovakien				44	32	76	76
Slovenien				6	5	11	11
Spanien	"	-	"	1 150	452	1 602	1 602
Storbritannien	21	9	30	3 014	1 663	4 677	4 707
Tjeckien				75	110	185	185
Tyskland	3	-	3	604	404	1 008	1 011
Ungern				270	193	463	463
Österrike				150	94	244	244
<b>Europa, övriga</b>			<b>-</b>	<b>320</b>	<b>319</b>	<b>639</b>	<b>639</b>
Bosnien och Herzegovina				12	6	18	18
Kroatien				14	7	21	21
Monaco				5	12	17	17
Ryssland				30	32	62	62
Schweiz				228	239	467	467
Serbien				25	16	41	41
Ukraina				3	7	10	10
Övriga				3	"	3	3
<b>Afrika</b>			<b>-</b>	<b>106</b>	<b>45</b>	<b>151</b>	<b>151</b>
Egypten				24	11	35	35
Sydafrika				53	27	80	80
Tanzania				5	"	5	5
Övriga				24	7	31	31

Tabell 4.1 forts...

Världsdel	Gymnasienivå			Eftergymnasial nivå inkl. forskare			Totalt
	Kvinnor	Män	Totalt	Kvinnor	Män	Totalt	Antal
<b>Nordamerika</b>			-	<b>2 587</b>	<b>2 067</b>	<b>4 654</b>	<b>4 654</b>
Costa Rica				6	"	6	6
Kanada				223	185	408	408
Kuba				3	"	3	3
Mexiko				56	45	101	101
USA				2 288	1 832	4 120	4 120
Övriga				11	5	16	16
<b>Sydamerika</b>	"	-	"	<b>244</b>	<b>190</b>	<b>434</b>	<b>434</b>
Argentina				59	46	105	105
Bolivia				10	9	19	19
Brasilien	"	-	"	13	22	35	35
Chile				111	77	188	188
Colombia				9	14	23	23
Peru				10	3	13	13
Uruguay				25	16	41	41
Venezuela				4	"	4	4
Övriga				3	3	6	6
<b>Asien</b>	"	-	"	<b>816</b>	<b>1 257</b>	<b>2 073</b>	<b>2 073</b>
Filippinerna				5	6	11	11
Förenade Arabemiraten				31	14	45	45
Hongkong				61	73	134	134
Indien				11	12	23	23
Israel	"	-	"	29	17	46	46
Japan				196	490	686	686
Jordanien				17	6	23	23
Kina				192	282	474	474
Libanon				14	8	22	22
Macao				5	7	12	12
Malaysia				"	9	9	9
Saudiarabien				-	18	18	18
Singapore				81	111	192	192
Sydkorea				31	55	86	86
Syrien				3	6	9	9
Taiwan				38	36	74	74
Thailand				43	77	120	120
Turkiet				44	15	59	59
Vietnam				"	5	5	5
Övriga				15	10	25	25
<b>Oceanien</b>	<b>16</b>	<b>5</b>	<b>21</b>	<b>1 169</b>	<b>707</b>	<b>1 876</b>	<b>1 897</b>
Australien	16	5	21	1 091	660	1 751	1 772
Nya Zeeland				78	47	125	125
Övriga							
<b>Totalt<sup>2</sup></b>	<b>177</b>	<b>168</b>	<b>345</b>	<b>15 217</b>	<b>9 975</b>	<b>25 192</b>	<b>25 537</b>

 Sveriges officiella statistik


- 1 Tabellen har sekretessgranskats, vilket innebär att enskilda celler med antal mindre än 3 har ersatts med " och att summeringar har justerats.
- 2 På gymnasienivå fanns det dessutom 1 009 utlandsstuderande elever med studiehjälp under läsåret 2008/09.



**Tabell 4.2 Antal studerande som fått studiemedel för studier utomlands, fördelat på kön, ålder och utbildningsnivå, 2008/09<sup>1</sup>**

Number of students receiving student aid for studies abroad, by sex, age and level of education, 2008/09

Utbildningsnivå Kön	Ålder 2008-12-31							Totalt	%
	-19 år	20-24 år	25-29 år	30-34 år	35-39 år	40-44 år	45 år-		
<b>Gymnasienivå</b>	"	<b>235</b>	<b>64</b>	<b>24</b>	<b>10</b>	<b>11</b>	<b>3</b>	<b>347</b>	<b>100,0</b>
Kvinnor	"	141	25	6	"	6	"	178	51,3
Män	"	94	39	18	10	5	3	169	48,7
<b>Eftergymnasial nivå</b>	<b>1 953</b>	<b>15 346</b>	<b>5 882</b>	<b>927</b>	<b>310</b>	<b>180</b>	<b>106</b>	<b>24 704</b>	<b>100,0</b>
Kvinnor	1 324	9 312	3 509	501	156	93	49	14 944	60,5
Män	629	6 034	2 373	426	154	87	57	9 760	39,5
<b>Forskarnivå</b>	-	<b>15</b>	<b>36</b>	<b>14</b>	<b>12</b>	<b>4</b>	<b>6</b>	<b>87</b>	<b>100,0</b>
Kvinnor	-	9	20	5	4	"	3	41	47,1
Män	-	6	16	9	8	4	3	46	52,9
<b>Totalt</b>	<b>1 953</b>	<b>15 596</b>	<b>5 982</b>	<b>965</b>	<b>332</b>	<b>195</b>	<b>115</b>	<b>25 138</b>	<b>100,0</b>
Kvinnor	1 324	9 462	3 554	512	160	99	52	15 163	60,3
Män	629	6 134	2 428	453	172	96	63	9 975	39,7


 Sveriges officiella statistik

1 Tabellen har sekretessgranskats, vilket innebär att enskilda celler med antal mindre än 3 har ersatts med " och att summeringar har justerats.

**Tabell 4.3 Antal studerande på eftergymnasial nivå som fått studiemedel för studier utomlands, fördelat på kön, världsdel och typ av studier<sup>1</sup>**

Number of students in post-secondary education receiving student aid for studies abroad, by sex, continent and type of studies

Läsår	Utbytesstuderande			Free-movers <sup>2</sup>			Språkkurser			Totalt
	Kvinnor	Män	Totalt	Kvinnor	Män	Totalt	Kvinnor	Män	Totalt	
<b>2006/07</b>	<b>3 131</b>	<b>2 448</b>	<b>5 579</b>	<b>9 448</b>	<b>5 791</b>	<b>15 239</b>	<b>2 717</b>	<b>1 462</b>	<b>4 179</b>	<b>24 997</b>
Norden	149	74	223	1 737	789	2 526	-	-	-	2 749
EU-27 <sup>3</sup>	1 736	1 141	2 877	4 183	2 246	6 429	2 425	939	3 364	12 670
Europa, övriga	103	116	219	206	190	396	50	43	93	708
Afrika	58	19	77	42	21	63	20	14	34	174
Asien	258	388	646	109	184	293	207	449	656	1 595
Nordamerika	470	464	934	1 972	1 561	3 533	8	4	12	4 479
Sydamerika	72	55	127	196	126	322	-	5	5	454
Oceanien	285	191	476	1 003	674	1 677	7	8	15	2 168
<b>2007/08</b>	<b>3 083</b>	<b>2 412</b>	<b>5 495</b>	<b>9 606</b>	<b>5 959</b>	<b>15 565</b>	<b>2 329</b>	<b>1 235</b>	<b>3 564</b>	<b>24 624</b>
Norden	192	80	272	1 721	782	2 503	-	-	-	2 775
EU-27 <sup>3</sup>	1 635	1 061	2 696	4 362	2 425	6 787	1 995	665	2 660	12 143
Europa, övriga	104	103	207	205	211	416	37	19	56	679
Afrika	60	22	82	47	30	77	19	12	31	190
Asien	271	465	736	121	194	315	266	531	797	1 848
Nordamerika	505	431	936	1 983	1 588	3 571	7	4	11	4 518
Sydamerika	61	39	100	190	125	315	-	"	"	415
Oceanien	255	211	466	977	604	1 581	5	4	9	2 056
<b>2008/09</b>	<b>3 003</b>	<b>2 355</b>	<b>5 358</b>	<b>9 689</b>	<b>6 256</b>	<b>15 945</b>	<b>2 436</b>	<b>1 302</b>	<b>3 738</b>	<b>25 041</b>
Norden	147	87	234	1 725	831	2 556	-	-	-	2 790
EU-27 <sup>3</sup>	1 599	978	2 577	4 358	2 717	7 075	2 063	722	2 785	12 437
Europa, övriga	91	106	197	235	210	445	38	20	58	700
Afrika	42	16	58	56	26	82	8	5	13	153
Asien	313	493	806	146	193	339	315	545	860	2 005
Nordamerika	464	444	908	2 110	1 621	3 731	8	3	11	4 650
Sydamerika	55	55	110	187	131	318	-	4	4	432
Oceanien	292	176	468	872	527	1 399	4	3	7	1 874

 Sveriges officiella statistik

- 1 Tabellen har sekretessgranskats, vilket innebär att enskilda celler med antal mindre än 3 har ersatts med " och att summeringar har justerats.
- 2 Avser i denna tabell utlandsstuderande på eftergymnasial nivå som inte läser språkkurser eller på utbytesprogram.
- 3 Omfattar länderna inom Europeiska unionen utom Danmark och Finland. Den 1 januari 2007 utvidgades EU med två länder: Bulgarien och Rumänien. I denna redovisning återfinns dessa länder under "EU-27" från och med läsåret 2006/07.

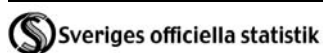
**Tabell 4.4 Antal studerande på eftergymnasial nivå som fått studiemedel för studier utomlands, fördelat på kön, världsdel och studieinriktning, 2008/09<sup>1</sup>**

Number of students in post-secondary education receiving student aid for studies abroad, by sex, continent and field of education, 2008/09

Världsdel			
Studieinriktning <sup>2</sup>	Kvinnor	Män	Totalt
<b>Norden</b>	<b>2 015</b>	<b>1 075</b>	<b>3 090</b>
Allmän utbildning	149	102	251
Pedagogik och lärarutbildning	20	9	29
Humaniora och konst	298	179	477
Samhällsvetenskap, juridik, handel, administration	220	144	364
Naturvetenskap, matematik, data	38	30	68
Teknik och tillverkning	109	99	208
Lant- och skogsbruk samt djursjukvård	220	21	241
Hälso- och sjukvård samt social omsorg	727	284	1 011
Tjänster	71	84	155
Okänd	163	123	286
<b>EU-27</b>	<b>8 169</b>	<b>4 494</b>	<b>12 663</b>
Allmän utbildning	117	89	206
Pedagogik och lärarutbildning	26	8	34
Humaniora och konst	3 370	1 205	4 575
Samhällsvetenskap, juridik, handel, administration	1 474	850	2 324
Naturvetenskap, matematik, data	157	136	293
Teknik och tillverkning	99	156	255
Lant- och skogsbruk samt djursjukvård	143	19	162
Hälso- och sjukvård samt social omsorg	999	930	1 929
Tjänster	136	87	223
Okänd	1 648	1 014	2 662
<b>Europa, övriga</b>	<b>365</b>	<b>335</b>	<b>700</b>
Allmän utbildning	3	"	3
Pedagogik och lärarutbildning	3	"	3
Humaniora och konst	57	28	85
Samhällsvetenskap, juridik, handel, administration	43	30	73
Naturvetenskap, matematik, data	3	"	3
Teknik och tillverkning	10	9	19
Lant- och skogsbruk samt djursjukvård	-	"	"
Hälso- och sjukvård samt social omsorg	33	32	65
Tjänster	116	121	237
Okänd	97	115	212
<b>Afrika</b>	<b>107</b>	<b>48</b>	<b>155</b>
Allmän utbildning	10	10	20
Humaniora och konst	15	6	21
Samhällsvetenskap, juridik, handel, administration	14	6	20
Hälso- och sjukvård och social omsorg	15	5	20
Okänd	44	16	60
Övriga	9	5	14

**Tabell 4.4 forts...**

Världsdel			
Studieinriktning	Kvinnor	Män	Totalt
<b>Asien</b>	<b>785</b>	<b>1 251</b>	<b>2 036</b>
Allmän utbildning	11	14	25
Pedagogik och lärarutbildning	3	"	3
Humaniora och konst	345	596	941
Samhällsvetenskap, juridik, handel, administration	51	80	131
Naturvetenskap, matematik, data	4	12	16
Teknik och tillverkning	7	13	20
Lant- och skogsbruk samt djursjukvård	-	-	-
Hälso- och sjukvård samt social omsorg	18	14	32
Tjänster	21	14	35
Okänd	325	508	833
<b>Nordamerika</b>	<b>2 692</b>	<b>2 122</b>	<b>4 814</b>
Allmän utbildning	190	135	325
Pedagogik och lärarutbildning	17	11	28
Humaniora och konst	493	285	778
Samhällsvetenskap, juridik, handel, administration	785	732	1 517
Naturvetenskap, matematik, data	70	78	148
Teknik och tillverkning	30	36	66
Lant- och skogsbruk samt djursjukvård	6	"	6
Hälso- och sjukvård samt social omsorg	110	36	146
Tjänster	59	62	121
Okänd	932	747	1 679
<b>Sydamerika</b>	<b>249</b>	<b>198</b>	<b>447</b>
Allmän utbildning	43	21	64
Pedagogik och lärarutbildning	9	6	15
Humaniora och konst	28	24	52
Samhällsvetenskap, juridik, handel, administration	71	32	103
Naturvetenskap, matematik, data	"	6	6
Teknik och tillverkning	"	24	24
Lant- och skogsbruk samt djursjukvård	5	"	5
Hälso- och sjukvård samt social omsorg	25	21	46
Tjänster	"	5	5
Okänd	68	59	127
<b>Oceanien</b>	<b>1 208</b>	<b>727</b>	<b>1 935</b>
Allmän utbildning	132	72	204
Pedagogik och lärarutbildning	13	4	17
Humaniora och konst	216	125	341
Samhällsvetenskap, juridik, handel, administration	376	240	616
Naturvetenskap, matematik, data	26	38	64
Teknik och tillverkning	20	23	43
Lant- och skogsbruk samt djursjukvård	11	"	11
Hälso- och sjukvård samt social omsorg	50	9	59
Tjänster	48	30	78
Okänd	316	186	502




- 1 Tabellen har sekretessgranskats, vilket innebär att enskilda celler med antal mindre än 3 har ersatts med " och att summeringar har justerats.
- 2 För utbytesstuderande registreras studieinriktning "Okänd" i CSN:s system.

**Tabell 4.5 Antal studerande som fått studiemedel för studier utomlands, fördelat på kön, utbildningsnivå, typ av studiestöd och utbetalt belopp, mnkr, 2008/09**

Number of students receiving student aid for studies abroad, by sex, level of education, type of aid and disbursed amount, SEK million, 2008/09

Typ av studiestöd Nivå	Kvinnor		Män		Totalt	
	Antal	Belopp	Antal	Belopp	Antal	Belopp
<b>Bidrag och grundlån</b>						
Gymnasienivå						
Grundbidrag	182	2,9	170	2,4	352	5,3
Tilläggsbidrag	9	0,0	8	0,0	17	0,1
Grundlån	123	5,3	123	4,5	246	9,8
Eftergymnasial nivå inkl. forskare						
Grundbidrag	14 980	255,0	9 799	170,2	24 779	425,2
Tilläggsbidrag	228	1,0	135	0,6	363	1,6
Grundlån	12 069	655,4	8 008	437,0	20 077	1 092,4
Samtliga nivåer <sup>1</sup>						
Grundbidrag	15 149	257,9	9 963	172,6	25 112	430,6
Tilläggsbidrag	237	1,0	143	0,6	380	1,7
Grundlån	12 182	660,8	8 125	441,5	20 307	1 102,2
<b>Merkostnadslån</b>						
Gymnasienivå						
Försäkring	20	0,0	22	0,0	42	0,1
Resor	15	0,1	34	0,2	49	0,2
Undervisningsavgift	37	0,9	46	1,0	83	1,9
Övrigt	-	-	-	-	-	-
Totalt gymnasienivå <sup>2</sup>	58	1,1	77	1,2	135	2,3
Eftergymnasial nivå inkl. forskare						
Försäkring	3 286	9,5	2 592	7,7	5 878	17,2
Resor	2 745	24,4	2 256	20,8	5 001	45,1
Undervisningsavgift	5 760	192,9	3 972	138,1	9 732	331,0
Övrigt	12	0,2	17	0,1	29	0,3
Totalt eftergymnasial nivå <sup>1</sup>	6 901	227,0	4 924	166,7	11 825	393,7
Samtliga nivåer <sup>1</sup>	6 953	228,1	4 996	167,9	11 949	396,0
<b>Totalt utbetalt bidrag<sup>3</sup></b>		<b>259,0</b>		<b>173,2</b>		<b>432,2</b>
<b>Totalt utbetalt studielån<sup>4</sup></b>		<b>888,8</b>		<b>609,4</b>		<b>1 498,2</b>

 Sveriges officiella statistik

1 Avser nettoräknat antal studerande på gymnasie- och eftergymnasial nivå inkl. forskare.

2 Avser nettoräknat antal studerande med merkostnadslån.

3 Avser sammanlagt belopp som har betalats ut i grundbidrag och tilläggsbidrag.

4 Avser sammanlagt belopp som har betalats ut i grundlån och merkostnadslån.


## 5 Sjukförsäkring för studerande

### Health insurance for students

**Tabell 5.1 Studerande med studiestöd som varit sjukanmälda och fått skuldreducering**

Number of students receiving student aid reported sick and on that ground receiving dept reduction

	2004/05	2005/06	2006/07	2007/08 <sup>1</sup>	2008/09 <sup>2</sup>
Antal låntagare	291 986	274 525	258 542	250 186	254 366
Kvinnor	176 636	166 493	158 517	153 863	155 435
Män	115 350	108 032	100 025	96 323	98 931
Antal som fått skuldreducering	2 449	2 239	1 978	1 846	1 636
Kvinnor	1 904	1 738	1 543	1 457	1 288
Män	545	501	435	389	348
Antal ersättningsdagar <sup>3</sup>	140 747	130 891	112 389	106 074	93 190
Kvinnor	107 164	98 707	87 842	83 594	72 234
Män	33 583	32 184	24 547	22 480	20 956
Genomsnittligt antal ersättningsdagar	57	58	57	57	57
Kvinnor	56	57	57	57	56
Män	62	64	56	58	60
Totalt reduceringsbelopp (mnkr)	22,1	20,9	18,9	18,1	16,1
Kvinnor	16,7	15,7	14,7	14,3	12,4
Män	5,4	5,1	4,2	3,8	3,7
Genomsnittligt reduceringsbelopp per person i kronor	9 016	9 318	9 540	9 791	9 863
Kvinnor	8 754	9 055	9 504	9 787	9 650
Män	9 930	10 230	9 669	9 805	10 652

 Sveriges officiella statistik

- 1 Slutlig statistik för läsåret 2007/08. Det har tillkommit 94 personer som har fått skuldreducering och det reducerade beloppet har ökat med 1,6 miljoner kronor.
- 2 Statistiken för läsåret 2008/09 är preliminär, eftersom de ärenden som har sorterats ut till manuell handläggning (222 st.) inte är åtgärdade. Slutlig statistik för läsåret 2008/09 publiceras i nästa års rapport som planeras utkomma den 3 november 2010.
- 3 Antal dagar som det har gjorts skuldreducering för efter en karenstid på 30 dagar.


## 6 Bidrag till vissa elever i gymnasieskolan med funktionsnedsättning (Rg-bidrag)

Allowance for certain functionally disabled students at upper secondary level (study allowance for the disabled)

**Tabell 6.1** Antal elever som fått Rg-bidrag, fördelat på kön

Number of students receiving study allowance for the disabled, by sex

Läsår	Kvinnor	Män	Totalt
2006/07	191	224	415
2007/08	209	242	451
2008/09	211	215	426

 Sveriges officiella statistik

**Tabell 6.2** Utbetalda belopp i Rg-bidrag, fördelat på kön, mnkr

Total disbursed amount, by sex, SEK million

Läsår	Kvinnor	Män	Totalt
2006/07	17,5	22,6	40,0
2007/08	19,3	24,1	43,4
2008/09	22,0	22,4	44,4

 Sveriges officiella statistik

**Tabell 6.3** Genomsnittligt utbetalt belopp i Rg-bidrag per elev, fördelat på kön, tkr

Average disbursed amount on study allowance for the disabled per student, by sex, SEK thousand


Läsår	Kvinnor	Män	Totalt
2006/07	91,4	100,8	96,5
2007/08	92,4	99,6	96,3
2008/09	104,3	104,0	104,2

 Sveriges officiella statistik

**Tabell 6.4 Antal elever med Rg-bidrag, fördelat på typ av kostnad<sup>1</sup> och kön, 2008/09**

Number of students receiving study allowance for the disabled, by type of cost and sex, 2008/09

Kön	Hemresor	Boende	Dagliga resor	Tilläggsbidrag <sup>2</sup>	Övriga kostnader
Kvinnor	203	187	13	17	4
Män	198	199	5	19	3
<b>Totalt</b>	<b>401</b>	<b>386</b>	<b>18</b>	<b>36</b>	<b>7</b>

 Sveriges officiella statistik


1 En elev kan förekomma vid flera typer av kostnader.

2 Tilläggsbidrag lämnas till en elev som har aktivitetsersättning, från och med det andra kalenderhalvåret det år eleven fyller 20. Tilläggsbidraget motsvarar studiebidragets nivå.

**Tabell 6.5 Utbetalda belopp i Rg-bidrag, fördelat på typ av kostnad och kön, mnkr, 2008/09**

Total disbursed amount, by type of cost and sex, SEK million, 2008/09

Kön	Hemresor	Boende	Dagliga resor	Tilläggsbidrag <sup>1</sup>	Övriga kostnader
Kvinnor	5,8	15,7	0,3	0,1	0,0
Män	4,3	17,8	0,1	0,2	0,0
<b>Totalt</b>	<b>10,1</b>	<b>33,5</b>	<b>0,4</b>	<b>0,3</b>	<b>0,0</b>

 Sveriges officiella statistik

1 Tilläggsbidrag lämnas till en elev som har aktivitetsersättning, från och med det andra kalenderhalvåret det år eleven fyller 20. Tilläggsbidraget motsvarar studiebidragets nivå.

**Tabell 6.6 Antal elever med Rg-bidrag, fördelat på ålder och kön, 2008/09**

Number of students receiving study allowance for the disabled, by age and sex, 2008/09

Kön	Ålder							Totalt
	16 år	17 år	18 år	19 år	20 år	21 år	22 år <	
Kvinnor	30	57	52	38	19	10	5	211
Män	16	44	64	55	23	9	4	215
<b>Totalt</b>	<b>46</b>	<b>101</b>	<b>116</b>	<b>93</b>	<b>42</b>	<b>19</b>	<b>9</b>	<b>426</b>


 Sveriges officiella statistik



**Tabell 6.7 Antal elever med Rg-bidrag, fördelat på boendeform<sup>1</sup> och kön, 2008/09**

Number of students receiving study allowance for the disabled, by accommodation and sex, 2008/09

	Elev-kollektiv	Elevhem	Vecko-hem	Egen lägenhet	Saknas
Kvinnor	113	45	40	26	-
Män	134	39	34	20	-
<b>Totalt</b>	<b>247</b>	<b>84</b>	<b>74</b>	<b>46</b>	-


 Sveriges officiella statistik

1 En elev kan förekomma vid flera typer av boendeformer.

**Tabell 6.8 Antal elever som fått avslag på Rg-bidrag, fördelat på kön**

Number of students with rejections, by sex

Läsår	Kvinnor	Män	Totalt
2006/07	9	9	18
2007/08	10	4	14
2008/09	57	31	88

 Sveriges officiella statistik

**Tabell 6.9 Antal elever med Rg-bidrag, fördelat på studieort<sup>1</sup> och kön, 2008/09**

Number of students receiving study allowance for the disabled, by place of study and sex, 2008/09

	Örebro	Göteborg	Stockholm	Kristianstad	Umeå
Kvinnor	162	14	9	18	8
Män	175	14	3	17	6
<b>Totalt</b>	<b>337</b>	<b>28</b>	<b>12</b>	<b>35</b>	<b>14</b>

 Sveriges officiella statistik

1 En elev kan förekomma vid flera studieorter.

**Tabell 6.10** Antal elever med Rg-bidrag, fördelat på hemortslän<sup>1</sup> och kön, 2008/09<sup>2, 3</sup>

Number of students receiving study allowance for the disabled, by county of parental home and sex, 2008/09

Län	Kvinnor	Män	Totalt
Blekinge län	-	3	3
Dalarnas län	6	4	10
Gotlands län	"	-	"
Gävleborgs län	5	-	5
Hallands län	5	4	9
Jämtlands län	"	"	"
Jönköpings län	8	10	18
Kalmar län	6	5	11
Kronobergs län	9	5	14
Norrbottnens län	9	7	16
Skåne län	32	28	60
Stockholms län	41	45	86
Södermanlands län	4	9	13
Uppsala län	4	11	15
Värmlands län	6	"	6
Västerbottens län	14	7	21
Västernorrlands län	10	8	18
Västmanlands län	4	5	9
Västra Götalands län	35	42	77
Örebro län	8	8	16
Östergötlands län	3	11	14
Saknas	-	-	0
<b>Totalt</b>	<b>209</b>	<b>212</b>	<b>421</b>

 Sveriges officiella statistik

- 1 Alla Sveriges län är representerade. Hemortslän är det län där elevens ordinarie boendeort finns.
- 2 Tabellen har sekretessgranskats, vilket innebär att enskilda celler med antal mindre än 3 har ersatts med " och att summeringar har justerats.
- 3 Tre elever är registrerade på dubbla hemortslän (två kvinnor och en man). Antalet nettoräknade elever med Rg-bidrag läsåret 2008/09 var 426 personer, varav 211 kvinnor och 215 män.


## 7 Utländska medborgare

Foreign citizens

**Tabell 7.1 Antal personer som beviljats grundläggande rätt till svenskt studiestöd enligt nationella regler, fördelat på kön och ålder**

Number of persons receiving basic entitlement to Swedish student aid according to national law, by sex and age

Ålder	2006/07			2007/08			2008/09		
	Kvinnor	Män	Totalt	Kvinnor	Män	Totalt	Kvinnor	Män	Totalt
-19 år	2 912	3 237	6 149	3 029	3 848	6 877	3 356	3 966	7 322
20-24 år	898	491	1 389	1 106	516	1 622	1 415	655	2 070
25-29 år	1 539	726	2 265	1 557	783	2 340	1 799	875	2 674
30-34 år	1 378	675	2 053	1 310	576	1 886	1 269	697	1 966
35-39 år	948	447	1 395	860	436	1 296	846	429	1 275
40-44 år	606	299	905	567	256	823	516	296	812
45-49 år	312	176	488	236	124	360	228	154	382
50 år-	148	87	235	79	36	115	66	46	112
<b>Totalt</b>	<b>8 741</b>	<b>6 138</b>	<b>14 879</b>	<b>8 744</b>	<b>6 575</b>	<b>15 319</b>	<b>9 495</b>	<b>7 118</b>	<b>16 613</b>

 Sveriges officiella statistik

**Tabell 7.2 Antal personer som fått beslut om grundläggande rätt till svenskt studiestöd enligt nationella regler för nordiska medborgare, fördelat på kön, medborgarskap och beslut, 2008/09**

Number of persons receiving decisions on basic entitlement to Swedish student aid according to national law for Nordic citizens, by sex, citizenship and type of decision, 2008/09

Medborgarskap	Bifall			Avslag			Samtliga		
	Kvinnor	Män	Totalt	Kvinnor	Män	Totalt	Kvinnor	Män	Totalt
<b>Totalt</b>	<b>736</b>	<b>554</b>	<b>1 290</b>	<b>160</b>	<b>71</b>	<b>231</b>	<b>896</b>	<b>625</b>	<b>1 521</b>
Danmark	135	117	252	39	27	66	174	144	318
Finland	394	277	671	64	16	80	458	293	751
Island	46	22	68	22	11	33	68	33	101
Norge	161	138	299	35	17	52	196	155	351

 Sveriges officiella statistik

**Tabell 7.3 Antal personer som fått beslut om grundläggande rätt till svenskt studiestöd enligt nationella regler, fördelat på kön, beslut och hemvärldsdel, 2008/09**

Number of persons receiving decisions on basic entitlement to Swedish student aid according to national law, by sex, type of decision and home continent, 2008/09

Världsdel	Bifall			Avslag			Samtliga		
	Kvinnor	Män	Totalt	Kvinnor	Män	Totalt	Kvinnor	Män	Totalt
<b>Totalt</b>	<b>9 495</b>	<b>7 118</b>	<b>16 613</b>	<b>2 807</b>	<b>1 171</b>	<b>3 978</b>	<b>12 302</b>	<b>8 289</b>	<b>20 591</b>
Norden <sup>1</sup>	742	555	1 297	160	71	231	902	626	1 528
Europa, övriga	1 189	623	1 812	436	168	604	1 625	791	2 416
EU 27 utom Norden <sup>2</sup>	1 517	759	2 276	982	346	1 328	2 499	1 105	3 604
Afrika	1 324	1 349	2 673	171	172	343	1 495	1 521	3 016
Amerika	574	389	963	217	84	301	791	473	1 264
Asien	3 780	3 099	6 879	799	296	1 095	4 579	3 395	7 974
Australien/Oceanien	21	28	49	11	14	25	32	42	74
Statslösa <sup>3</sup>	348	316	664	31	20	51	379	336	715

 Sveriges officiella statistik

1 Norden innefattar även de som har hunnit bli svenska medborgare från det att prövningen börjat till att beslut fattats.

2 Omfattar länderna inom Europeiska unionen utom Danmark och Finland.

3 Innefattar även okänt medborgarskap och medborgarskap under utredning.

**Tabell 7.4 Antal personer som beviljats grundläggande rätt till svenskt studiestöd enligt EG-rätten,<sup>1</sup> fördelat på kön och ålder<sup>2</sup>**

Number of persons receiving entitlement to Swedish student aid according to European Community law, by sex and age

Ålder	2006/07			2007/08			2008/09		
	Kvinnor	Män	Totalt	Kvinnor	Män	Totalt	Kvinnor	Män	Totalt
-19 år	202	209	411	130	91	221	197	143	340
20-24 år	139	77	216	153	66	219	197	95	292
25-29 år	142	42	184	153	55	208	200	62	262
30-34 år	97	26	123	92	20	112	110	23	133
35-39 år	68	15	83	65	10	75	94	17	111
40-44 år	37	10	47	34	12	46	42	10	52
45-49 år	21	3	24	11	6	17	25	3	28
50 år-	4	"	4	5	-	5	4	"	5
<b>Totalt</b>	<b>710</b>	<b>382</b>	<b>1 092</b>	<b>643</b>	<b>260</b>	<b>903</b>	<b>869</b>	<b>353</b>	<b>1 222</b>

 Sveriges officiella statistik

1 EG-lagstiftningen på studiestödsområdet omfattar förutom EU-länderna även Schweiz och de länder som omfattas av EES-avtalet (Norge, Island och Liechtenstein).

2 Tabellen har sekretessgranskats, vilket innebär att enskilda celler med antal mindre än 3 har ersatts med " och att summeringar har justerats.

**Tabell 7.5 Antal personer som fått beslut om grundläggande rätt till svenskt studiestöd enligt EG-rätten,<sup>1</sup> fördelat på kön, typ av beslut och medborgarskap, 2008/09<sup>2,3</sup>**

Number of persons receiving decisions on Swedish student aid according to European Community law, by sex, type of decision and citizenship, 2008/09

Medborgarskap	Bifall			Avslag			Samtliga		
	Kvinnor	Män	Totalt	Kvinnor	Män	Totalt	Kvinnor	Män	Totalt
<b>Totalt</b>	<b>869</b>	<b>355</b>	<b>1 224</b>	<b>804</b>	<b>393</b>	<b>1 197</b>	<b>1 673</b>	<b>748</b>	<b>2 421</b>
<b>Norden</b>	<b>213</b>	<b>106</b>	<b>319</b>	<b>134</b>	<b>68</b>	<b>202</b>	<b>347</b>	<b>174</b>	<b>521</b>
Danmark	33	26	59	36	28	64	69	54	123
Finland	122	42	164	52	14	66	174	56	230
Island	19	11	30	15	9	24	34	20	54
Norge	39	27	66	31	17	48	70	44	114
<b>EU-27, utom Norden</b>	<b>539</b>	<b>178</b>	<b>717</b>	<b>563</b>	<b>280</b>	<b>843</b>	<b>1 102</b>	<b>458</b>	<b>1 560</b>
Belgien	"	3	3	3	3	6	3	6	9
Bulgarien	19	5	24	34	24	58	53	29	82
Cypern	"	-	"	"	"	"	"	"	"
Estland	19	4	23	31	6	37	50	10	60
Frankrike	17	5	22	17	16	33	34	21	55
Grekland	13	7	20	12	16	28	25	23	48
Irland	"	"	"	-	3	3	"	3	3
Italien	5	12	17	18	14	32	23	26	49
Lettland	8	3	11	26	6	32	34	9	43
Litauen	16	2	18	39	6	45	55	8	63
Nederländerna	26	9	35	26	9	35	52	18	70
Polen	187	40	227	126	43	169	313	83	396
Portugal	3	"	3	3	9	12	6	9	15
Rumänien	52	8	60	67	25	92	119	33	152
Slovakien	6	"	6	5	4	9	11	4	15
Slovenien	"	"	"	"	"	"	"	"	"
Spanien	10	9	19	14	17	31	24	26	50
Storbritannien	21	26	47	19	27	46	40	53	93
Tjeckien	5	"	5	7	"	7	12	"	12
Tyskland	101	39	140	86	38	124	187	77	264
Ungern	26	6	32	22	14	36	48	20	68
Österrike	5	"	5	8	"	8	13	"	13
<b>Europa, övriga</b>	<b>54</b>	<b>22</b>	<b>76</b>	<b>43</b>	<b>8</b>	<b>51</b>	<b>97</b>	<b>30</b>	<b>127</b>
Ryssland	22	4	26	15	"	15	37	4	41
Övriga	32	18	50	28	8	36	60	26	86
<b>Övriga världen</b>	<b>63</b>	<b>49</b>	<b>112</b>	<b>64</b>	<b>37</b>	<b>101</b>	<b>127</b>	<b>86</b>	<b>213</b>



1 EG-lagstiftningen på studiestödsområdet omfattar förutom EU-länderna även Schweiz och de länder som omfattas av EES-avtalet (Norge, Island och Liechtenstein).

2 Uppgifterna avser antalet personer som har ansökt om svenskt studiestöd för studier under läsåret 2008/09.

3 Tabellen har sekretessgranskats, vilket innebär att enskilda celler med antal färre än 3 har ersatts med " och att summeringar har justerats.

**Tabell 7.6 Antal personer som fått grundläggande rätt till svenskt studiestöd enligt EG-rätten, fördelat på kön och beslutsgrund, 2008/09**

Number of persons receiving entitlement to Swedish student aid according to European Community law, by sex and grounds for decision, 2008/09

Bifallsgrunder i prövningen enligt EG-rätten	Kvinnor	Män	Totalt
Permanent uppehållsrätt	219	146	365
Arbetstagare	67	24	91
Anhörig till arbetstagare	520	115	635
Barn till arbetstagare	36	34	70
<b>Totalt</b>	<b>842</b>	<b>319</b>	<b>1161</b>

## Fakta om statistiken

---

CSN har publicerat årlig studiestödsstatistik på beviljningsområdet sedan läsåret 1965/66. Syftet med studiestödsstatistiken är att beskriva och följa utnyttjandet av de olika studiestöden. Från och med 1983/84 publiceras statistiken i serien Statistiska meddelanden (SM). I en separat årlig rapport redovisas statistik över återbetalning av studielån.

### Beskrivning av studiestöden

#### Inledning

Nedan redovisas en sammanställning över de studiestöd som CSN administrerar. Närmare beskrivningar och förklaringar av studiestödsregler återfinns bland annat i vårt informationshäfte "Regler och praxis" och på vår webbplats, [www.csn.se](http://www.csn.se). "Regler och praxis" ges ut årligen inom områdena studiehjälp, studiemedel samt återbetalning av studielån.

#### Studiehjälp

Studiehjälp ges till elever mellan 16 och 20 år i gymnasieskolan och andra utbildningar på gymnasial nivå. Studiehjälpen består av olika bidrag.

**Studiebidrag** är generellt och lika stort som barnbidraget, men det ges endast för studietid. Om en elev studerar i minst fem månader under det första kalenderhalvåret, lämnas studiehjälp i form av studiebidrag och extra tillägg för hela det kalenderhalvåret.

**Inackorderingstillägg** är ett statligt bidrag som lämnas till studerande utanför det offentliga skolväsendet (folkhögskolor, fristående skolor, riksinternat med mera) som behöver bosätta sig på skolorten. I beloppet ingår också bidrag för resor till och från föräldrahemmet. Beloppet varierar beroende på avståndet mellan hemorten och skolorten. Bidraget är inte behovsprövat. För studerande inom det offentliga skolväsendet är det sedan den 1 juli 1992 hemkommunen som har ansvaret för att ge ekonomiskt stöd till dem som behöver inackordering.

**Extra tillägg** kan lämnas till elever i hushåll med svag ekonomi.

Det ekonomiska underlaget utgörs av elevens och föräldrarnas beräknade sammanlagda inkomst och delar av deras förmögenhet. Om eleven är gift räknas dock inte föräldrarnas ekonomiska förhållanden med i underlaget. Det ekonomiska underlaget ska vara under 125 000 kronor för att eleven ska kunna få extra tillägg.

**Bidrag till dagliga resor** kan lämnas till elever i utlandet som är svenska medborgare, om avståndet mellan bostaden i utlandet och skolan är minst sex kilometer. Normalt ges bidrag med det belopp som motsvarar den beräknade kostnaden för resor med allmänna färdmedel.

#### Studiemedel

Studiemedel lämnas för högskole- och universitetsstudier och vissa andra eftergymnasiala utbildningar. En studerande på en gymnasial utbildning kan också få studiemedel från och med höstterminen det år han eller hon fyller 20. Som gymnasial utbildning räknas förutom studier i gymnasieskolan exempelvis studier på folkhögskola och inom kommunal och statlig vuxenutbildning (även på grundskolenivå).

Studiemedel består av **studiebidrag** och **studielån**. Det går att söka enbart studiebidraget. Det finns två olika bidragsnivåer: en lägre nivå och en högre nivå. Det totala beloppet för bidrag och lån är dock samma för de två alternativen. Det

högre bidraget lämnas inom vissa ekonomiska ramar till särskilt prioriterade studerandegrupper från och med det år den studerande fyller 25. Studiemedlens storlek beror bland annat på studieperiodens längd och den studerandes ekonomiska situation. Om den studerandes inkomster under kalenderhalvåret överstiger ett visst fribelopp, minskas studiemedlen. Rätten till studielån begränsas stegvis från 45 års ålder.

**Merkostnadslån** är ett kompletterande lån som kan lämnas för vissa utgifter i samband med studierna, exempelvis att den studerande har höga kostnader för resor.

**Tilläggs lån** kan lämnas till heltidsstuderande som är 25 år eller äldre och som haft en inkomst på minst 415 procent av prisbasbeloppet året innan studierna påbörjas.

### **Tilläggsbidrag**

Från och med den 1 januari 2006 kan studerande som har vårdnaden om barn och som studerar med studiemedel söka tilläggsbidrag. Bidraget lämnas utöver ordinarie studiemedel. Det går att få tilläggsbidrag för varje barn till och med det kalenderhalvår barnet fyller 18 år. Tilläggsbidraget påverkar inte andra bidrag, exempelvis bostadsbidrag.

### **Utländska medborgare**

När den som inte är svensk medborgare första gången söker studiestöd, gör CSN en särskild prövning och utreder den så kallade grundläggande rätten till svenskt studiestöd. CSN prövar först enligt de nationella reglerna. Om den sökande inte uppfyller de villkoren, prövas ansökan enligt EG-rätten i de fall den sökande omfattas av den. Har den studerande grundläggande rätt till svenskt studiestöd, prövar CSN därefter själva ansökan om studiestöd på vanligt sätt.

### **Utlandsstudier**

Studiemedel kan beviljas för studier utomlands under förutsättning att utbildningen anses hålla en godtagbar standard. Studierna måste också vara av en viss omfattning. Studiebidragets storlek är detsamma som vid studier med det generella bidraget i Sverige. Lånebeloppets storlek vid studier utomlands varierar beroende på levnadsomkostnaderna i respektive land. Den studerande har också möjlighet att låna extra för särskilda utgifter, exempelvis kostnader för resor till och från studielandet samt undervisningsavgifter (se merkostnadslån).

### **Sjukförsäkring för studerande**

Studerande har normalt inte rätt till sjukpenning. Sedan 1975 omfattas de i stället av en speciell sjukförsäkring som innebär att de har rätt att behålla sitt studiestöd under sjukperioden samt att lånedelen av studiestödet i vissa fall skrivs av. Under förutsättning att den studerande har gjort en sjukanmälan till Försäkringskassan, som bedömt studieförmågan som helt nedsatt och därför godkänt sjukperioden, kan den studerande få studieskulden minskad för den sjukdomstid som överstiger 30 dagar.

### **Bidrag till vissa elever i gymnasieskolan med funktionsnedsättning (Rg-bidrag)**

Rg-bidrag kan de elever få som går på riksgymnasieskolor för hörselskadade, döva eller svårt rörelsehindrade. Rg-bidraget ska täcka en del av kostnaderna för främst boende och resor. Riksgymnasier finns i fem städer i Sverige: Göteborg, Kristianstad, Stockholm, Umeå och Örebro. Från och med höstterminen 2007 lämnas tilläggsbidrag till elever med aktivitetsersättning, från och med det andra halvåret det år eleven fyller 20 år. Tilläggsbidraget motsvarar studiebidragets nivå.



Detta omfattar statistiken

### **Objekt och population**

Undersökningens objekt är individer. Målpopulationen är alla individer som har ansökt om svenskt studiestöd och nyttjat det eller som sökt studiestöd och fått avslag på sin ansökan. Dessutom tillkommer utländska medborgare som har ansökt om grundläggande rätt till svenskt studiestöd.

### **Statistiska mått**

De vanligaste statistiska måtten är summa och antal. I vissa fall anges andelar i procent. Medelvärde används vid ett fåtal tillfällen.

### **Redovisningsgrupper**

I huvudsak grupperas studiestödstagarna efter vilket studiestöd de har ansökt om eller fått utbetalt. Dessutom görs följande indelning: utländska medborgare som söker grundläggande rätt till svenskt studiestöd, studerande utomlands med svenskt studiestöd samt sjukförsäkring för studerande. I kapitel 3 ”Studiemedel” redovisas underindelningar av studerande med studiemedel i tabeller benämnda ”b” och ”c” beroende på vilken bidragsnivå den studerande har haft. I a-tabellerna redovisas det totala antalet studerande som har studerat i Sverige med studiemedel. I b-tabellerna redovisas de studerande som har fått studiemedel med det generella bidraget, medan c-tabellerna redovisar studerande med det högre bidraget.

### **Referenstider**

Statistikens referenstid motsvarar läsåret inom utbildningsväsendet, det vill säga perioden 1 juli–30 juni. Några tabeller har referenstid per kalenderhalvår. Detta gäller för redovisningen av antalet studerande som har fått sina studiemedel minskade på grund av för hög inkomst. Att denna statistik redovisas per kalenderhalvår beror på att inkomstprövningen av studiestödet beräknas halvårsvis.

Tabell 1.1 redovisas från och med 1996/97 per kalenderår. Detta beror på att budgetåret i den statliga budgetprocessen ändrades från läsåret till kalenderår 1997.

### **Definitioner och förklaringar**

Några av de variabler och begrepp som förekommer i statistiken beskrivs i alfabetisk ordning för respektive redovisningsgrupp.

### **Gemensamma begrepp**

#### *Studerande*

Med ’studerande’ avses alla studerande som har fått statligt studiestöd någon gång under läsåret. Även personer som har avbrutit sina studier under läsåret ingår i redovisningen av antalet studerande.

#### *Studiestöd*

Beskrivningar av de olika studiestödsformerna finns i avsnittet Fakta om statistiken.

#### *Studietakt*

Med ’studietakt’ avses om studiestödet betalas ut för deltids- eller heltidsstudier.

### *Ålder*

Med 'ålder' avses åldern vid höstterminens slut, den 31 december, det aktuella läsåret.

### **Studiehjälp**

#### *Avståndsklass*

Med 'avståndsklass' avses avståndet mellan elevens hem och skolan.

#### *Ekonomiskt underlag*

Det ekonomiska underlaget utgörs av elevens och föräldrarnas beräknade totala inkomster samt av en del av familjens sammanlagda förmögenhet.

#### *Otillåten frånvaro*

Om en elev är frånvarande utan beviljad ledighet från skolarbetet, kan det betraktas som otillåten frånvaro (s.k. skolk) och leda till indragen studiehjälp.

#### *Studiebidrag*

Studiebidraget ges till alla elever i gymnasieskolan.

### **Studiemedel**

#### *Generellt bidrag*

Med 'generellt bidrag' avses den lägre bidragsnivån för studiemedel, där bidragsdelen utgör 34,3 procent av det totala studiemedelsbeloppet.

#### *Högre bidrag*

Med 'högre bidrag' avses den högre bidragsnivån för studiemedel, där bidragsdelen utgör 80,1 procent av det totala studiemedelsbeloppet.

### **Utlandsstuderande**

#### *Utbytesstuderande*

Utbytesstuderande är de studerande som studerar vid högskola eller universitet i Sverige där en del av utbildningen är förlagd utomlands och sker inom ramen för ett utbytesprogram eller ett bi- eller multilateralt högskoleavtal.

#### *Free-movers*

Free-movers är de studerande som studerar vid en läroanstalt utanför Sverige där studierna inte kan räknas som utbytesstudier.

#### *Språkkurs*

En språkkurs vänder sig till studerande som inte har det studerade språket som modersmål. I regel läses en språkkurs för att senare ge möjlighet till högre studier i landet. Det språk som studeras måste ha officiell status i landet. En språkkurs räknas som studier på eftergymnasial nivå, men den ger inte akademiska poäng.

#### *Studieinriktning*

Här avses den första siffran i inriktningsmodulen i SUN 2000 som anger utbildningens huvudinriktning.

## **Rg-bidrag**

### *Kostnader*

De typer av kostnader som bidraget delvis ska täcka är exempelvis boende, resor och vissa andra mindre utgifter.

### *Boendeformer*

De typer av boendeformer som bidraget delvis ska täcka är elevkollektiv, elevhem och veckohem. Detta erbjuds hörselskadade och döva av Örebro kommun. Bidraget kan även användas för boende i egen lägenhet. För dem som är svårt rörelsehindrade finns elevhem i anslutning till skolorna i Göteborg, Kristianstad, Stockholm och Umeå.

### *Hemortslän*

Med 'hemortslän' avses det län där elevens ordinarie boendeort finns.

## **Så görs statistiken**

Statistiken grundar sig på en årlig totalundersökning som görs av CSN. Uppgifter till beviljningsstatistiken hämtas i huvudsak från CSN:s administrativa system. De olika studiestödsformerna administreras i olika datasystem inom studiestödets informationssystem (STIS). Uppgifterna till den officiella studiestödsstatistiken hämtas från källsystemen och lagras i en särskild statistikdatabas. Informationen bearbetas med hjälp av så kallad Data Warehouse-teknik. Därefter tas uppgifterna ut i tabellform som sedan bearbetas manuellt.

## **Statistikens tillförlitlighet**

Statistikens tillförlitlighet är beroende av kvaliteten på de register som ligger till grund för statistiken samt den efterföljande manuella bearbetningen. De flesta uppgifter är hämtade från CSN:s eget statistikregister som varje vecka uppdateras med uppgifter från studiestödets administrativa register. De administrativa registerna uppdateras dagligen. Dessa register bedöms hålla en relativt hög kvalitet, eftersom de ligger till grund för utbetalningen av studiestöd.

## **Osäkerhetskällor**

De osäkerhetskällor som kan påverka uppgifternas tillförlitlighet är främst mät- och bearbetningsfel. För att i så hög utsträckning som möjligt försöka förebygga dessa fel, pågår ett kontinuerligt gransknings- och rättningsarbete.

### *Urval*

Studiestödsstatistiken är totalräknad och har därmed ingen osäkerhet på grund av urval.

### *Ramtäckning*

Hela målpopulationen täcks in.

### *Mätning*

De olika studiestödsformerna administreras i olika datasystem inom studiestödets informationssystem (STIS). Mätfel kan uppstå genom felregistrering av uppgifter. Ändringar av uppgifter som inte har betydelse för prövningen av rätten till studiestöd och som inte påverkar studiestödets storlek registreras inte alltid. De admi-

nistrativa systemen uppdateras ständigt med ny information, vilket medför att den information som hämtas till statistiksystemen också påverkas. Återkrav, retroaktiva utbetalningar och liknande gör att den information som rör en viss tidsperiod kan variera beroende på när i tiden utsökningen sker.

#### *Svarsbortfall*

Svarsbortfall förekommer inte.

#### *Bearbetning*

Vid framställningen av statistiken kan bearbetningsfel uppstå dels när utsökningen ur Data Warehouse görs, dels när resultatet från utsökningarna överförs manuellt till statistiktabellerna som framställs i Excel. Kontroller görs innan statistiken publiceras, vilket medför att de flesta fel upptäcks. Om allvarigare fel upptäcks efter det att statistiken har offentliggjorts, korrigeras statistiken. Dessutom anges datum för korrigeringen i anslutning till den korrigerade uppgiften.

## Bra att veta

### **Jämförbarhet över tiden**

Det har under de senaste åren skett en rad förändringar på studiestödsområdet, vilket påverkar jämförbarheten över tid. En förändring av tabellkonstruktionen gjordes läsåret 2001/02 för redovisningen av studerande med studiemedel med anledning av den reformering studiestödet genomgick 2001. För statistik från och med läsåret 2001/02 och framåt är jämförbarheten god.

Studiestödsreformen 2001 medförde också att vuxenstudiestöden SVUX, SVUXA och Lärar-SVUX upphörde. Under en övergångsperiod mellan läsåren 2001/02 och 2002/03 kunde endast de som hade påbörjat sina studier med något av dessa stöd före den 1 juli 2001 fortsätta läsa med stöden.

Under kunskapslyftsreformen 1997–2002 fanns det dessutom ett särskilt utbildningsbidrag (UBS) som kunde beviljas för vuxna studerande på grundskole- och gymnasienivå. De vuxenstuderande som tidigare utgjorde målgruppen för dessa vuxenstudiestöd fanns under perioden 1 januari 2003 till 31 december 2006 till stor del bland studerande med den högre bidragsnivån för studiemedel och bland studerande med rekryteringsbidrag.

Rekryteringsbidraget upphörde 2006 och betalades ut till ett mycket begränsat antal studerande under stödets avvecklingsperiod 2007. Efter denna tidpunkt är det högre bidraget i studiemedel det enda förmånligare studiestödet för studerande som saknar kompetens på grundskole- och gymnasienivå. Även studerande som repetitionsläser på grundskolenivå kan få studiemedel med det högre bidraget. Möjligheten att få det högre bidraget för dem som repetitions- eller kompletteringsläser på gymnasienivå upphörde dock 2004 (även om det fanns en övergångsregel under det första kalenderhalvåret 2004).

#### *Sekretessgranskade tabeller*

Från och med läsåret 2006/07 har alla tabeller sekretessgranskats. Detta innebär att vi inte längre redovisar tabellceller som innehåller färre observationer än 3. I vissa tabeller har undergrupper med för få observationer slagits samman till en gemensam grupp under benämningen ”Övriga”. I andra tabeller har celler med

värden mindre än 3 ersatts med ” och summeringar justerats. När så har skett beskrivs detta med en fotnot under tabellen.

### *Studiemedel*

En reformering av studiestödssystemet gjordes även 1989. Den viktigaste förändringen var då att studiebidraget höjdes och gjordes värdebeständigt genom att det knöts till prisbasbeloppet. Andra förändringar var att det tidigare barntillägget avskaffades, att CSN inte längre tog hänsyn till den studerandes förmögenhet vid ansökan om studiemedel samt att antalet terminer med studiemedel för gymnasiala studier sänktes från tio till sex.

Mellan läsåren 1983/84 och 2000/01 var tabellstrukturen för studiemedel i stort sett oförändrad, och där är jämförbarheten relativt god. Detta innebär att utgivna Statistiska meddelanden från Statistiska centralbyrån (SCB) i princip har samma innehåll och att uppgifterna har tagits fram på samma sätt. För äldre statistik från CSN (före läsåret 1983/84) är jämförbarheten begränsad.

### *Nettoredovisning – bruttoredovisning*

Från och med läsåret 1997/98 tillämpas bruttoredovisning för samtliga studiestöd utom studiehjälp. Studiehjälp bruttoredovisas från och med läsåret 2003/04. Statistiken över vuxenstudiestöd bruttoredovisades från och med läsåret 1994/95. Före läsåret 1997/98 hade statistiken över antalet studiemedelstagare ren nettoredovisning som princip. I och med införandet av ett statistiskt datalager i form av Data Warehouse-teknik och ny teknik för rapportuttag har CSN successivt övergått till bruttoredovisning av antalet studiestödsstagare. Om populationen bryts ner i undergrupper, kan en studiestödsstagare förekomma i flera grupper under ett läsår.

### *Rekryteringsbidrag för vuxenstuderande*

Rekryteringsbidrag för vuxenstuderande var en tillfällig vuxenutbildningssatsning åren 2003–2006. Den omfattade cirka 24 000 studerande per läsår. Bidraget var avsett att vara ett verktyg för kommunerna att motivera grupper med relativt låg utbildning till fortsatta studier. Under perioden 1 juli 2004–31 december 2005 fanns också en utökad satsning inom rekryteringsbidraget, det vill säga rekryteringsbidrag för kombinationsutbildning. Denna utbildningssatsning vände sig till anställda inom vård, skola och omsorg med avsikten att ge dem möjlighet att kombinera arbete på deltid med studier på deltid vid komvux eller högskola. Syftet var att minska risken för friställning och att öka kompetensen inom en verksamhet finansierad av kommuner och landsting. Under det ett och ett halvt år som satsningen varade omfattades 2 400 personer.

### *Korttidsstudiestöd och timersättning*

Vuxenstudiestöden korttidsstudiestöd och timersättning för studerande vid SÄRVUX ingick i CSN:s studiestödsstatistik till och med läsåret 2000/01. Från och med läsåret 2001/02 administreras timersättning för studerande vid SÄRVUX av Socialstyrelsens institut för särskilt utbildningsstöd (Sisus). Korttidsstudiestödet administreras från och med 2001/02 av Sisus, Tjänstemännens Centralorganisation (TCO) och Landsorganisationen (LO). TCO och LO administrerade stödet till och med den 31 december 2007. Från och med den 1 januari 2006 administreras också korttidsstudiestödet av Sametinget.

Sedan den 1 januari 2008 är det endast Sisus och Sametinget som administrerar studiestöd för korttidsstudier.

### *Basåret vid högskola*

Studierande som läser basåret vid högskola redovisas från och med läsåret 2001/02 under gymnasienivå. Tidigare redovisades de under eftergymnasial nivå i undergruppen Grundläggande högskoleutbildning.

### *Tabell 1.3 och 1.4*

Från och med läsåret 2002/03 offentliggörs inte tabell 1.3 samtidigt som övriga tabeller. Vissa av uppgifterna i tabell 1.3 är hämtade från SCB:s högskoleregister. Dessa uppgifter är inte tillgängliga förrän våren 2010 för läsåret 2008/09. För att offentliggörandet av övriga tabeller ska kunna ske så snart som möjligt efter läsårets slut, publiceras tabell 1.3 separat. Detta gäller även tabell 1.4, som ingår i undersökningen från och med läsåret 2003/04.

Det finns vissa skillnader beträffande vilken typ av studierande som ingår i registren. Före 2002/03 bör statistiken tolkas med försiktighet, eftersom det i SCB:s register ingår exempelvis studierande som inte är berättigade till studiemedel på grund av för hög ålder eller för låg studietakt (lägre än 50 procent av heltidsstudier).

### *Tabell 3.3*

I tabell 3.3 redovisas statistiken bland annat fördelat på skolform. Från och med läsåret 2004/05 redovisas studierande på högskolor och universitet som grundläggande högskoleutbildning.

### *Delvis ny indelning av länder*

Den 1 maj 2004 utvidgades EU med tio länder. Från och med läsåret 2004/05 ingår dessa tio medlemsstater i grupperingen EU-25. Tidigare redovisades studierande med medborgarskap i dessa länder under ”Europa, övriga”. Den 1 januari 2007 utvidgades EU med ytterligare två länder: Bulgarien och Rumänien. Från och med läsåret 2006/07 ingår dessa två medlemsstater i grupperingen EU-27.

### *Sjukförsäkring för studierande*

Från och med läsåret 2005/06 redovisas statistiken över studierande som nyttjar sjukförsäkringen fördelat på läsår, i stället för som tidigare på kalenderhalvår. Detta görs för att öka jämförbarheten med övrig statistik. För det senast redovisade läsåret är statistiken alltid preliminär, eftersom det finns en viss eftersläpning i hanteringen av dessa ärenden. Vid nästkommande publicering uppdateras de preliminära uppgifterna med slutliga uppgifter samtidigt som preliminära uppgifter redovisas för det senaste läsåret.

## **Primärmaterial**

CSN utför på beställning specialbearbetningar av primärmaterial.

## **Annan statistik**

Statistiken kan användas tillsammans med annan individräknad statistik inom området utbildning och forskning som har samma referensperiod. CSN:s uppgifter om de studerandes utbildningsval kan skilja sig från exempelvis uppgifterna i SCB:s högskoleregister och komvuxregister. Detta beror på att den klassificering som görs av den studerandes utbildning visar för vilken utbildning som han eller hon har ansökt om studiestöd. Denna utbildningsuppgift lagras i CSN:s administrativa system. Vid eventuella förändringar av vald utbildning under beslutsperioden, som ofta omfattar två terminer, uppdateras sådana förändringar endast om de är av betydelse för provningen av studiestödet.

Mer information om statistiken och dess kvalitet ges under "Beskrivning av statistiken" på Statistiska centralbyråns webbplats, [www.scb.se](http://www.scb.se). Information finns även på CSN:s webbplats [www.csn.se](http://www.csn.se).

### Summary

#### Increased Numbers of Students with Student Aid

Following two years of declining, the number of students with student aid from the Swedish Board for Study Support (CSN) has increased with 14 300 persons during 2008/09. The increase has happened at every type of school and level of education.

Within the Swedish university and adult education the number of student aid recipients has increased, compared with the previous two academic years. This new trend can be explained with the general decline of the economy, increased unemployment and more students in youth age bracket.

During 2008/09 the student interest to take student loans continued to decline, a trend that started with the new reform of student aid back in 2001. There is 67 percents who is studying with student loan and student grant, in relation to the number of students who is studying with student grant only. The previous year it was 68 percents.

The supplementary allowance that is granted to students in upper secondary school of households with weak economy, has for the second year in a row continued to increase. Possible explanation to this trend is that there are more students in these ages, more students from immigrated families and more students that had arrived to Sweden without parents.

#### Student aid for studies abroad

During 2008/09 student aid was handed to 25 100 students for studies abroad. That is 600 more than last academic year. The increase happened among student that study non-academic language courses and so called free-movers, which is university educations that are not language courses or is not included in exchange programmes. The students that got student aid for exchange programmes, continued to decrease with 2 percents or 100 persons this year also. Geographically the highest increase of students is in Asia and east Europe while the decline in Oceania continues during this year.



# Description of Different Forms of Financial Aid for Students

## Introduction

The following is a summary of information on the Swedish forms of financial aid available to students. The most common terms and concepts used in regards to the grants are explained. More detailed definitions and explanations can be found in other sources, including "Regler och praxis" – "Regulation and Precedent" – a series of documents published annually by CSN. These documents are published on the following topics: study allowance, financial student aid, recruitment grant and repayment of student loans.

## Study Allowance

**Study allowance** is available to students between the ages of 16 and 20 who are enrolled in upper secondary schools or participating in other educational programmes at the upper secondary level.

Upper secondary student aid consists of various types of grants.

**Student grant** is generally granted to all students in upper secondary schools. The grant is equal to the current family allowance from the state.

**A boarding supplement** is a state grant available to students who must board in the school area. The grant includes reimbursements for costs of travel to and from the parental home. The amount of boarding supplements varies, depending on the distance between the school and home. It is not based on financial need. The state boarding supplement may be granted to students outside the public school system (that is students at folk high schools, independent schools, national boarding schools et cetera). As from July 1, 1992, the municipality in which the student lives is responsible for providing financial support to students in the public school system who must board in the school area.

**A supplementary allowance** is a grant based on financial need and may therefore be granted to students from a household with limited financial resources. The financial resources consist of the student's and the parents' calculated combined income and parts of their wealth. If the student is married, the parents' economic situation is not taken into account. To be eligible for the supplementary allowance the financial resources have to be below 125 000 kronor.

Students living abroad can, if they are Swedish citizens, be granted an **allowance for daily travels** when the distance between their home and the school is more than 6 kilometres (3.73 miles). Normally the amount granted is that for costs for travels with public transport.

## Financial Student Aid

A new financial student aid system was introduced on July 1, 2001 replacing the previous post secondary student aid, special adult student aid, and special student aid for the unemployed. There was a rise in the student grant amount and an increased franchise. A special grant and a supplementary loan may also be approved to some students. At the same time, new rules were introduced for the repayment of student loans. The previous system was replaced by a modified annuity loan, where the annual amount depends on the total amount that has been borrowed and the length of the repayment period. Entitlement to being granted a student loan is reduced as of the year of the students 45<sup>th</sup> birthday.

Financial student aid is granted for higher education and certain other post-secondary programmes of study. Students enrolled in upper secondary

educational programmes can also be granted student aid starting during the autumn term in which they reach their twentieth birthday. Upper secondary education (and for some students also compulsory school level) also includes studies at folk high schools, municipality-run courses, adult secondary education (komvux), state-run courses for adult education (CFL), and certain other schools and educations.

Financial student aid consists of **a student grant** and **a student loan**. Students may apply for a student grant only. There are two levels of the grant, but the total amount of grant and loan is equal. The higher grants are awarded to students with short previous education, but only as long as the government allocated funds last. The amount of student aid is based on a number of factors, including the length of the term and the student's financial situation. If the student's income during a given calendar half year exceeds a certain level, the amount of student aid is reduced accordingly.

**Additional loan** can be granted in special circumstances, for example if the student has high travel expenses.

**Supplementary student loan** can be granted as of the year of the student's twenty-fifth birthday. To qualify for this loan, the student must also have had a certain level of income during the twelve months previous to the studies.

### **Extra Child Allowance**

From January 1, 2006, students who have custody of children and are studying with student aid or recruitment grant can apply for extra child allowance. You can receive extra child allowance for every child until the child's eighteenth birthday. The extra child allowance does not effect other subsidies.

### **Foreign Nationals**

When a foreign student applies for Swedish student aid for the first time, a special assessment is carried out. The applicant's "basic entitlement to Swedish student aid" is evaluated. CSN consider the application according to national law. If the student does not fulfil the conditions, the application will be considered according to European Community (EC) law. If it is determined that the student has a basic entitlement to Swedish student aid, then the application is assessed through standard procedure.

### **Studies Abroad**

Swedish financial student aid can be granted for studies undertaken abroad, if the educational programme is assessed to uphold an acceptable standard of quality. The studies in question must also be of a certain scope. The student grant is equal to the amount for studies in Sweden with the general grant. The student loan granted for studies abroad varies depending on the cost of living in the particular country in question. The student can also borrow additional funds to cover special costs, such as for travels to and from the country in which he or she is studying and for tuition fees.

### **Health Insurance**

Students pursuing their studies with financial aid from CSN are not entitled to sickness allowance. However, since 1975, they are covered by a special health insurance which means they can keep their financial aid during the period of illness. Under certain circumstances, their loan can be reduced after assessment in each individual case. These rules apply only if the student has reported the period of illness to the Swedish Social Insurance Agency (Försäkringskassan) and if they have assessed that the student was completely unable to study during the period

of illness. The loan can be written off for that part of the period of illness which exceeds 30 days.

**Allowance for Certain Functionally Disabled Students at Upper Secondary Level (Study Allowance for the Disabled)**

Students attending the national upper secondary for the deaf and hard of hearing in Örebro or the national secondary's for physically disabled students in Göteborg, Kristianstad, Stockholm and Umeå may be awarded the study allowance for the disabled. The allowance covers parts of the travel and living expenses.

## List of Tables

### **Survey statistics**

- 1.1 Total expenditure on student aid, by type of aid on calendar year, SEK million
- 1.2 Number of students in upper secondary education receiving aid, by type of school and type of aid, 2008/09
- 1.3 Number of registered students in higher education and number of students receiving student aid, by specialisation, sex, age and student aid, 2008/09
- 1.4 Number of registered students in higher education and number of students receiving student aid, by specialisation and sex, 2008/09

### **Study allowance**

- 2.1 Amount per month, SEK
- 2.2 Total disbursed amount, by type of grant and sex, SEK million
- 2.3 Number of students receiving study allowance, by type of grant and sex
- 2.4 Number of students receiving study allowance, by type of school, type of grant and sex, studies in Sweden, 2008/09
- 2.5 Number of students receiving study allowance, by type of school, type of grant and sex, studies abroad, 2008/09
- 2.6 Number of students receiving boarding supplement, by distance from home, type of school and sex, studies in Sweden, 2008/09
- 2.7 Number of students receiving boarding supplement, by distance from home, type of school and sex, studies abroad, 2008/09
- 2.8 Number of students receiving supplementary allowance, by combined gross income, type of school and sex, 2008/09
- 2.9 Number of students with rejections, by type of grant, type of school and sex, studies in Sweden, 2008/09
- 2.10 Number of students with rejections, by type of grant, type of school and sex, studies abroad, 2008/09
- 2.11 Number of students with withdrawn study allowance due to unauthorized absence, by type of grant and sex
- 2.12 Number of students with withdrawn study allowance due to unauthorized absence, by county and sex

### **Financial student aid**

- 3.1a Price base amount and maximum amount of financial student aid by a period of 20 weeks, basic grant
- 3.1b Price base amount and maximum amount of financial student aid by a period of 20 weeks, higher grant
- 3.2 Number of students receiving financial student aid and total expenditure, by sex, level of grant and type of aid, 2008/09
- 3.3a Number of students receiving financial student aid, by sex, type of aid, type of school and level of education, 2008/09

- 3.3b Number of students receiving basic grant, by sex, type of aid, type of school and level of education, 2008/09
- 3.3c Number of students receiving higher grant, by sex, type of aid, type of school and level of education, 2008/09
- 3.4a Number of students receiving financial student aid and students receiving only the grant element of student aid, by study tempo, sex and level of education, 2008/09
- 3.4b Number of students receiving basic grant and students receiving only the grant element of student aid, by study tempo, sex and level of education, 2008/09
- 3.4c Number of students receiving higher grant and students receiving only the grant element of student aid, by study tempo, sex and level of education, 2008/09
- 3.5a Relative share of students per age-group receiving financial student aid, by age, sex, level of education and type of school, per cent, 2008/09
- 3.5b Relative share of students per age-group receiving basic grant, by age, sex, level of education and type of school, per cent, 2008/09
- 3.5c Relative share of students per age-group receiving higher grant, by age, sex, level of education and type of school, per cent, 2008/09
- 3.6a Number of students receiving reduced financial student aid due to reported income, by level of education, study tempo and sex, 2008/09
- 3.6b Number of students with the basic grant receiving reduced financial student aid due to reported income, by level of education, study tempo and sex, 2008/09
- 3.6c Number of students with the higher grant receiving reduced financial student aid due to reported income, by level of education, study tempo and sex, 2008/09
- 3.7 Number of persons with rejected applications for financial student aid, by level of education, type of school, sex and grounds given for rejection, 2008/09
- 3.8a Number of students receiving financial student aid for studies at compulsory school level and at upper secondary school level, by sex and county, 2008/09
- 3.8b Number of students receiving basic grant for studies at compulsory school level and at upper secondary school level, by sex and county, 2008/09
- 3.8c Number of students receiving higher grant at compulsory school level and at upper secondary school level, by sex and county, 2008/09
- 3.9 Number of students receiving financial student aid and extra child allowance, by sex and age, 2008/09
- 3.10 Number of children with parents who receive financial student aid and extra child allowance, by sex and age, 2008/09
- 3.11a Number of students receiving financial student aid and extra child allowance, by sex, level of education and number of children, 2008/09
- 3.11b Disbursed amount of extra child allowance, by sex, level of education and number of children, SEK million, 2008/09

### **Students abroad**

- 4.1 Number of students receiving student aid for studies abroad, by sex, level of education, continent and country, 2008/09
- 4.2 Number of students receiving student aid for studies abroad, by sex, age and level of education, 2008/09
- 4.3 Number of students in post-secondary education receiving student aid for studies abroad, by sex, continent and type of studies
- 4.4 Number of students in post-secondary education receiving student aid for studies abroad, by sex, continent and field of education, 2008/09
- 4.5 Number of students receiving student aid for studies abroad, by sex, level of education, type of aid and disbursed amount, SEK million, 2008/09

### **Health insurance for students**

- 5.1 Students receiving student aid reported sick and on that ground receiving dept reduction

### **Allowance for certain functionally disabled students at upper secondary level (study allowance for the disabled)**

- 6.1 Number of students receiving study allowance for the disabled, by sex
- 6.2 Total disbursed amount, by sex, SEK million
- 6.3 Average disbursed amount on study allowance for the disabled per student, by sex, SEK thousand
- 6.4 Number of students receiving study allowance for the disabled, by type of cost and sex, 2008/09
- 6.5 Total disbursed amount, by type of cost and sex, SEK million, 2008/09
- 6.6 Number of students receiving study allowance for the disabled, by age and sex, 2008/09
- 6.7 Number of students receiving study allowance for the disabled, by accommodation and sex, 2008/09
- 6.8 Number of students with rejections, by sex
- 6.9 Number of students receiving study allowance for the disabled, by place of study and sex, 2008/09
- 6.10 Number of students receiving study allowance for the disabled, by county of parental home and sex, 2008/09

### **Foreign citizens**

- 7.1 Number of persons receiving basic entitlement to Swedish student aid according to national law, by sex and age
- 7.2 Number of persons receiving decisions on basic entitlement to Swedish student aid according to national law for Nordic citizens, by sex, citizenship and type of decision, 2008/09
- 7.3 Number of persons receiving decisions on basic entitlement to Swedish student aid according to national law, by sex, type of decision and home continent, 2008/09
- 7.4 Number of persons receiving entitlement to Swedish student aid according to European Community law, by sex and age

- 7.5 Number of persons receiving decisions on Swedish student aid according to European Community law, by sex, type of decision and citizenship, 2008/09
- 7.6 Number of persons receiving entitlement to Swedish student aid according to European Community law, by sex and grounds for decision, 2008/09

## List of Terms

annuitetslån (lån tagna efter den 30 juni 2001)	student loan (since July 1, 2001)
anhörig	relative, family
anslag	allocation
ansöka	apply
ansökan	application
arbetslös	unemployed
avslag	rejection
avslagsmotivering	grounds given for rejection
barn	child, children
basbelopp	base amount
basår vid universitet/högskola	foundation year, preparatory year at university
belopp	amount
beräknad inkomst	estimated income
beslut	decision
bevilja	approve, grant
bidrag	grant, student grant
bidragsdel av studiemedel	grant element of student aid
bidragsnivåer	levels of grant
bostad	home
bruttoinkomst	gross income
budgetår	fiscal year
deltidsstudier	part-time studies
eftergymnasial utbildning	post-secondary education
efterlevandeförmån	survivors benefit
EG-rätt	European Community Law (EC law)
ekonomi	economics
ekonomiskt underlag	combined gross income
elev	pupil, student
extra studiemedel	supplementary student loan (before July 1, 2001)
extra tillägg	supplementary allowance, extra supplement



folkbokförd	registered resident
folkhögskola	folk high school
forskarutbildning	post-graduate education/studies
fribelopp	franchise
fristående skola	private school [Brit.]
funktionsnedsättning	functional disability
föreskrift	regulation, rule
förmögenhet	wealth, capital assets
försäkring, person	health insurance
Försäkringskassan	the Swedish Social Insurance Agency
generellt bidrag, lägre bidrag	basic grant
grundläggande rätt till svenskt studiestöd enligt EG-rätten	basic entitlement to Swedish student aid according to European Community (EC) law
grundläggande rätt till svenskt studiestöd enligt nationella regler	basic entitlement to Swedish student aid according to national law
grundskolenivå	compulsory school level [age 7–16]
gymnasienivå	upper secondary school level [Brit.]
gymnasieskola	upper secondary school [Brit.], high school [Amer.] [age 16–19]
heltidsstudier	full-time studies
hemortslän	county of parental home
högre bidrag	higher grant
högskola	college/university, institute of higher education
hösttermin	autumn term [Brit.], fall semester [Amer.]
inackorderingstillägg	boarding supplement
individuellt program	individual programme
indragen studiehjälp	withdrawn study allowance
inkomst	income
inkomst, beräknad	calculated income
inkomst, sammanräknad	combined income
inkomstrelaterad	income-related
kalenderhalvår	calendar half-year
kommun	municipality

kommunal vuxenutbildning (komvux)	adult secondary education
kompletterande utbildning	supplementary education programmes
kunskapslyftet	the Adult Education Initiative
kurs	course
Kvalificerad yrkesutbildning (KY)	advanced vocational education and training
kvinnor	women
kön	sex
landsting	county council
lån	loan
läsåår	academic year, school year
längsta tid med studiemedel	maximum time with student aid
medborgarskap	nationality, citizenship
merkostnadslån	additional loan
målgrupp	target group
män	men
nationalitet	nationality
nationellt program	national programme
netto	net
nivå	level
obetald avgift	overdue repayment of charges incl. administrative fees
obetalt återkrav	overdue repayment of demand of non-entitled financial aid
otillåten frånvaro	unauthorized absence
okänd	unknown
prisbasbelopp	price base amount
prövning	assessment, consideration
påbyggnadsutbildning	continuation course
regel	rule, regulation
rekryteringsbidrag	recruitment grant
resekostnadsersättning	compensation for travel expenses
Rg-bidrag	study allowance for the disabled

riksgymnasium	the national upper secondary for the deaf and hard of hearing in Örebro, the national secondaries for physically disabled students in Umeå, Stockholm, Göteborg and Kristianstad
riksinternatskola	national boarding school
Skatteverket	the National Tax Board of Sweden
sjukanmälan	notification of illness, reporting sick
sjukförsäkring under studieperiod	health insurance for students, health insurance during the studies, health insurance for the duration of the studies
sjukpenning	sickness allowance
skatt, inkomst	income tax
skattepliktig	taxable
skuld	debt
specialpedagogisk utbildning	Graduate Diploma in Special Education
statlig vuxenutbildning	national adult education
statslösa	stateless
studerande	student
studieavbrott	drop-out, discontinuation of studies
studiebidrag	student grant
studiehjälp	study allowance (upper secondary student aid)
studielån	student loan
studiemedel	(financial) student aid
studieort	place of study
studieperiod	duration of studies
studier	studies
studieresultat	study achievement
studieresultat, otillräckligt	unsatisfactory study achievement
studiestöd	student aid, financial aid
studiestödstagare	student aid recipient
studietakt	study tempo
studietid	duration of studies
särskilda skäl	special circumstances
taxerad inkomst	assessed income
termin	term [Brit.], semester [Amer.]

tilläggsbidrag	extra child allowance
tillägglån	supplementary loan
totalbelopp	total amount
undervisningsavgift	tuition fee
universitet	university
urval	selection
utbetala	pay, disburse
utbildningsnivå	level of education
utbytesprogram	exchange programme
utbytesstuderande	exchange student
utlandsstudier	studies abroad
utländsk medborgare	foreign national, non-Swedish citizen
utredning	inquiry
vuxenstudiestöd	adult student aid
vuxenutbildning	adult education
vårtermin	spring term [Brit.], spring semester [Amer.]
yrkesinriktad utbildning	vocation oriented education
yrkesteknisk högskoleutbildning (YTH)	higher technical vocational education
åldersgräns	age limit
åldersregler	rules concerning age
återkrav	demand of non entitled financial aid