

# *Återbetalning av studiestöd 2005*

Repayment of student loans 2005



## *Återbetalning av studiestöd 2005*

Repayment of student loans 2005

---

### **I korta drag**

#### Obetydlig ökning av antalet låntagare

Antalet personer som hade studieskuld hos CSN ökade under 2005 från 1 386 100 till 1 387 700 eller med 0,1 procent. Dessa kan tillhöra tre olika studielånesystem. De äldsta studiemedlen gällde före 1989. Nyare studielån gällde mellan 1989 och den 30 juni 2001. Det nyaste annuitetslånet startade den 1 juli 2001. Varje låntagare kan ha ett eller flera lån.

#### Skulden sjunker på studiemedel tagna före 1989

För studiemedelssystemet före 1989 gäller att andelen kvinnor som hade studieskuld den 1 januari 2006 utgjorde 59,2 procent. Av alla låntagare var ca 356 600 återbetalningsskyldiga vid ingången av 2006. För endast 10 låntagare hade återbetalningen ännu inte börjat.

Den genomsnittliga skulden vid ingången av 2006 minskade för kvinnorna till ca 45 300 kronor, medan männens skuld minskade mer, till 41 600 kronor. Kvinnorna har en högre genomsnittlig skuld än männen, eftersom männen avbetalar sina skulder snabbare. Ser man till de återbetalningsskyldiga vid ingången av 2006 var andelen med en skuld under 50 000 kronor 67 procent. För ca 26 procent av de återbetalningsskyldiga var studieskulden 50 000–100 000 kronor, medan 7 procent hade en skuld över 100 000 kronor.

Under 2005 inbetalades totalt 1 900 miljoner kronor i frivilliga och debiterade studiemedelsavgifter.



Lars Hillerström, CSN, tfn 060-14 63 89, lars.hillerstrom@csn.se

Statistiken har producerats av CSN, som ansvarar för officiell statistik inom området.

Serie UF – Utbildning och forskning. Utkom den 24 april 2006.  
Tidigare publicering: Se avsnittet Fakta om statistiken.  
Utgivare av Statistiska meddelanden är Kjell Jansson, SCB.

## Betalningar ökar på studielån tagna mellan 1989 och 30 juni 2001

För det studielånesystem som infördes 1989 är andelen kvinnor 58,5 procent den 1 januari 2006, vilket är något mindre än i systemet före 1989. Antalet låntagare vid ingången av 2006 var 768 800 personer. Av dessa är 755 500 personer återbetalningsskyldiga under 2006. Andelen personer som hade skulder över 100 000 kronor uppgick till 53 procent.

Under 2005 inbetalades 6 102 miljoner kronor varav 5 237 miljoner kronor avsåg årsbelopp och 865 miljoner kronor var frivilliga betalningar i förtid. Totalbeloppet för dessa frivilliga betalningar var 315 miljoner kronor högre jämfört med 2004.

## Annuitetslån efter den 1 juli 2001

För annuitetslånen som infördes den 1 juli 2001, var andelen kvinnor 59,5 procent den 1 januari 2006. Antalet låntagare var 584 800. Av dessa är 370 800 återbetalningsskyldiga under år 2006. Under 2005 inbetalades 1 778 miljoner kronor.

## Regionala jämförelser och stora skillnader mellan män och kvinnor

Inkomstuppgifterna för låntagare före 1989 visar på mycket stora skillnader mellan män och kvinnor. Männen tjänar i genomsnitt ca 45 procent mer än kvinnorna.

Även regionala skillnader mellan länen i Sverige kan visas. Låntagare som bor i Stockholm tjänar mest och har höga skulder. Bland låntagare med lån tagna före 1989 har männen i Stockholms län mer än dubbelt så höga inkomster som kvinnorna i Kalmar län, som tjänar minst i landet.

Låntagarna med annuitetslån skiljer sig dock från tidigare låntagare genom att de högsta inkomsterna finns bland män i Jämtlands län. Kvinnorna som hittills haft högre genomsnittsinkomster än männen har nu något lägre inkomster än männen.

## Innehåll

<b>Termer och begrepp för återbetalning av studiestöd</b>	<b>4</b>
Inledning	4
Generella begrepp	4
Begrepp för studiemedel beviljade för studier före 1989	4
Begrepp för studielån beviljade för studier mellan 1989 och 30 juni 2001 och/eller efter 30 juni 2001	4
<b>Tabellförteckning</b>	<b>5</b>
Återbetalning av studiemedel för studier före 1989	5
Återbetalning av studielån för studier mellan 1989 och 30 juni 2001	5
Återbetalning av annuitetslån för studier efter 30 juni 2001	6
Studieskulder för studier före 1989 och/eller mellan 1989 och 30 juni 2001 och/eller efter 30 juni 2001	6
<b>Tabeller</b>	<b>7</b>
<b>Fakta om statistiken</b>	<b>47</b>
<hr/>	
<b>Detta omfattar statistiken</b>	<b>47</b>
Definitioner och förklaringar	48
<b>Så görs statistiken</b>	<b>48</b>
<b>Statistikens tillförlitlighet</b>	<b>48</b>
<b>Bra att veta</b>	<b>49</b>
Annan statistik	49
<b>In English</b>	<b>50</b>
<hr/>	
<b>Summary</b>	<b>50</b>
Slight increase in the number of borrowers	50
Decreasing debts for student loans taken before 1989	50
Increasing payments for student loans taken between 1989 and June 30, 2001	50
Annuity loan system from July 1, 2001	50
Regional comparisons and considerable differences in income between males and females	50
<b>List of tables</b>	<b>52</b>
Repayment of student loans taken before 1989	52
Repayment of student loans taken between 1989 and June 30, 2001	52
Repayment of student loans taken after June 30, 2001	53
Total number of persons with student loan debts (i.e. loans before 1989 and/or loans taken between 1989 and June 30, 2001 and/or loans taken after June 30, 2001)	54
<b>List of terms</b>	<b>55</b>
Terms and concepts relating to the repayment of student loans	55
<b>Kontaktpersoner, mer information</b>	<b>56</b>

## Termer och begrepp för återbetalning av studiestöd

### Inledning

Nedan redovisas en information om termer och begrepp för återbetalning av studielån. De vanligast förekommande termerna och begreppen förklaras nedan. Närmare beskrivningar och förklaringar om studiestödsregler återfinns bl.a. i ”Regler och praxis” som utges årligen av CSN. Regler och praxis finns utgivna för områdena studiehjälp, studiemedel, rekryteringsbidrag samt återbetalning.

### Generella begrepp

**Återbetalningsskyldiga** låntagare är sådana för vilka den obligatoriska återbetalningen börjat efter den generella återbetalningsfristen. Nedsättning kan förekomma för dessa.

**Frivillig inbetalning** är en inbetalning som överstiger redan debiterade belopp som man är skyldig att betala.

### Begrepp för studiemedel beviljade för studier före 1989

**Studiemedelsavgift** är belopp för visst avgiftsår som en återbetalningsskyldig studiemedelstagare är skyldig att avbetala på sin skuld. Avgiften kan vara preliminär eller kvarstående. Dessutom finns olika administrativa avgifter. **Avgiftsår** är varje år under vilket studiemedelsavgift skall betalas. **Preliminär avgift** skall betalas för ett visst avgiftsår, i förekommande fall med hänsyn tagen till nedsättningsbeslut. Om slutlig avgift efter prövning fastställs till högre belopp än den preliminära skall mellanskillnaden betalas som en **kvarstående avgift**.

**Premie** vid frivillig betalning av studiemedelsskuld är en bonus på maximalt 3,5 procent. Premien sjunker med stigande ålder.

### Begrepp för studielån beviljade för studier mellan 1989 och 30 juni 2001 eller efter den 30 juni 2001

**Betalningsår** är varje år under vilket årsbelopp normalt skall betalas.

**Årsbelopp** är det belopp som återbetalningsskyldiga låntagare skall återbetala inklusive ränta under ett visst år (exklusive administrativa avgifter).

## Tabellförteckning

### **Återbetalning av studiemedel för studier före 1989**

- 1.1 Antal personer som har studieskuld, totalt och genomsnittligt belopp
- 1.2 Antal återbetalningsskyldiga fördelade efter ålder och kön
- 1.3 Antal personer som har studieskuld fördelade efter kön och skuldens storlek
- 1.4 Antal återbetalningsskyldiga fördelade efter skuldens storlek och kön
- 1.5 Antal återbetalningsskyldiga fördelade efter ålder och skuldens storlek
- 1.6 Debiterade avgifter totalt och genomsnittligt
- 1.7 Antal återbetalningsskyldiga fördelade efter kön och den årliga avgiftens storlek
- 1.8 Antal återbetalningsskyldiga fördelade efter ålder och den årliga avgiftens storlek
- 1.9 Inbetalda studiemedelsavgifter
- 1.10 Frivilliga inbetalningar, inbetalt belopp
- 1.11 Antal återbetalningsskyldiga fördelade på ålder och inkomst
- 1.12 Antal återbetalningsskyldiga fördelade på kön och inkomst
- 1.13 Genomsnittsskuld fördelade på kön och län i Sverige
- 1.14 Genomsnitt av inkomst och årsbelopp för återbetalningsskyldiga fördelade på kön och län i Sverige

### **Återbetalning av studielån för studier mellan 1989 och 30 juni 2001**

- 2.1 Antal personer som har studielån, total och genomsnittlig skuld för återbetalningsskyldiga och ej återbetalningsskyldiga
- 2.2 Antal återbetalningsskyldiga som har studielån fördelade efter ålder och kön
- 2.3 Antal personer med studielån fördelade efter kön och skuldens storlek
- 2.4 Antal återbetalningsskyldiga fördelade efter kön och skuldens storlek
- 2.5 Antal återbetalningsskyldiga, fördelade på ålder och skuldens storlek
- 2.6 Debiterade årsbelopp, totalt och genomsnittligt fördelat på nya och tidigare återbetalningsskyldiga
- 2.7 Antal återbetalningsskyldiga, fördelade på kön och årsbelopp
- 2.8 Antal återbetalningsskyldiga, fördelade på ålder och årsbelopp
- 2.9 Inbetalda årsbelopp

- 2.10 Frivilliga inbetalningar
- 2.11 Antal återbetalningsskyldiga, fördelade på ålder och inkomst
- 2.12 Antal återbetalningsskyldiga, fördelade på kön och inkomst
- 2.13 Genomsnittsskuld fördelade på kön och län i Sverige
- 2.14 Genomsnitt av inkomst och årsbelopp för återbetalningsskyldiga fördelade på kön och län i Sverige

### **Återbetalning av annuitetslån för studier efter 30 juni 2001**

- 3.1 Antal personer som har annuitetslån, total och genomsnittlig skuld för återbetalningsskyldiga och ej återbetalningsskyldiga
- 3.2 Antal återbetalningsskyldiga med annuitetslån fördelade efter ålder och kön
- 3.3 Antal personer med annuitetslån fördelade efter kön och skuldens storlek
- 3.4 Antal återbetalningsskyldiga med annuitetslån fördelade efter kön och skuldens storlek
- 3.5 Antal återbetalningsskyldiga med annuitetslån fördelade på ålder och skuldens storlek
- 3.6 Debiterade årsbelopp, totalt och genomsnittligt fördelat på återbetalningsskyldiga
- 3.7 Antal återbetalningsskyldiga med annuitetslån fördelade på kön och årsbelopp
- 3.8 Antal återbetalningsskyldiga med annuitetslån fördelade på ålder och årsbelopp
- 3.9 Inbetalda belopp
- 3.10 Frivilliga inbetalningar
- 3.11 Antal återbetalningsskyldiga med annuitetslån fördelade på ålder och inkomst
- 3.12 Antal återbetalningsskyldiga med annuitetslån fördelade på kön och inkomst
- 3.13 Genomsnittsskuld för bosatta i Sverige med annuitetslån fördelade på kön och län
- 3.14 Genomsnitt av inkomst och årsbelopp för återbetalningsskyldiga bosatta i Sverige fördelade på kön och län

### **Studieskulder för studier före 1989 och/eller mellan 1989 och 30 juni 2001 och/eller efter 30 juni 2001**

- 4.1 Totalt antal låntagare med studiemedelsskuld fördelade efter kön och den totala skuldens storlek
- 4.2 Totalt antal låntagare med studiemedelsskuld fördelade efter ålder och den totala skuldens storlek

# 1 Återbetalning av studiemedel för studier före 1989

Repayment of student loans taken before 1989

**Tabell 1.1 Antal personer som har studiemedel före 1989, total och genomsnittlig skuld för återbetalningsskyldiga och ej återbetalningsskyldiga**

Number of persons with student loans taken before 1989, total and average debt, divided into the categories persons obligated to repay and those who are not

	2004-01-01			2005-01-01			2006-01-01		
	Män	Kvinnor	Summa	Män	Kvinnor	Summa	Män	Kvinnor	Summa
<b>Återbetalningsskyldiga</b>									
Antal personer	172 496	248 658	421 154	158 728	229 707	388 435	145 432	211 130	356 562
Total skuld, miljoner kr	7 901,0	12 043,6	19 944,6	7 023,0	10 840,1	17 863,1	6 045,2	9 570,3	15 615,5
Genomsnittlig skuld, kr	45 804	48 434	47 357	44 245	47 191	45 987	41 567	45 329	43 795
<b>Ej återbetalningsskyldiga</b>									
Antal personer	12	19	31	5	14	19	3	7	10
Total skuld, miljoner kr	0,3	0,5	0,8	0,1	0,4	0,5	0,0	0,3	0,3
Genomsnittlig skuld, kr	23 980	26 681	25 636	27 090	26 213	26 443	19 279	37 856	32 283
<b>Samtliga</b>									
Antal personer	172 508	248 677	421 185	158 733	229 721	388 454	145 435	211 137	356 572
Total skuld, miljoner kr	7 901,3	12 044,1	19 945,4	7 023,1	10 840,5	17 863,6	6 045,2	9 570,6	15 615,8
Genomsnittlig skuld, kr	45 802	48 433	47 355	44 245	47 190	45 986	41 567	45 329	43 794



**Tabell 1.2 Antal återbetalningsskyldiga som har studiemedel före 1989  
fördelade efter ålder och kön**

Number of persons obligated to repay student loans taken before 1989,  
by age and sex

	2004-01-01			2005-01-01			2006-01-01		
	Män	Kvinnor	Summa	Män	Kvinnor	Summa	Män	Kvinnor	Summa
<b>Nya återbetalningsskyldiga</b>									
- 29	0	0	0	0	0	0	0	0	0
30 - 39	44	62	106	4	4	8	0	5	5
40 - 49	8	11	19	3	1	4	2	2	4
50 - 59	0	1	1	0	0	0	0	0	0
60 -	0	0	0	0	0	0	0	0	0
Summa	52	74	126	7	5	12	2	7	9
<b>Tidigare återbetalningsskyldiga</b>									
- 29	0	0	0	0	0	0	0	0	0
30 - 39	33 146	56 685	89 831	20 985	37 527	58 512	11 359	21 879	33 238
40 - 49	106 025	140 396	246 421	103 754	140 289	244 043	99 224	136 853	236 077
50 - 59	29 083	45 258	74 341	29 123	45 116	74 239	29 335	45 134	74 469
60 -	4 190	6 245	10 435	4 859	6 770	11 629	5 512	7 257	12 769
Summa	172 444	248 584	421 028	158 721	229 702	388 423	145 430	211 123	356 553
<b>Samtliga återbetalningsskyldiga</b>									
- 29	0	0	0	0	0	0	0	0	0
30 - 39	33 190	56 747	89 937	20 989	37 531	58 520	11 359	21 884	33 243
40 - 49	106 033	140 407	246 440	103 757	140 290	244 047	99 226	136 855	236 081
50 - 59	29 083	45 259	74 342	29 123	45 116	74 239	29 335	45 134	74 469
60 -	4 190	6 245	10 435	4 859	6 770	11 629	5 512	7 257	12 769
Summa	172 496	248 658	421 154	158 728	229 707	388 435	145 432	211 130	356 562

**Tabell 1.3 Antal personer som har studiemedel före 1989 fördelade efter kön och skuldens storlek den 1 januari 2006**

Number of persons with student loans taken before 1989,  
by sex and size of debt January 1, 2006

Skuld, kr	Män		Kvinnor		Summa	
	Antal	%	Antal	%	Antal	%
<b>Återbetalningsskyldiga</b>						
1 - 49 999	100 723	69	137 606	65	238 329	67
50 000 - 99 999	35 477	24	55 737	26	91 214	26
100 000 - 149 999	6 051	4	12 583	6	18 634	5
150 000 - 199 999	2 050	2	3 531	2	5 581	2
200 000 - 249 999	728	1	1 119	1	1 847	0
250 000 - 299 999	263	0	369	0	632	0
300 000 - 349 999	92	0	132	0	224	0
350 000 - 399 999	35	0	37	0	72	0
400 000 - 499 999	10	0	14	0	24	0
500 000 - 999 999	3	0	2	0	5	0
1 000 000 -	0	0	0	0	0	0
Summa	145 432	100	211 130	100	356 562	100
<b>Ej återbetalningsskyldiga</b>						
1 - 49 999	3	100	5	71	8	80
50 000 - 99 999	0	0	2	29	2	20
100 000 - 149 999	0	0	0	0	0	0
150 000 - 199 999	0	0	0	0	0	0
200 000 - 249 999	0	0	0	0	0	0
250 000 - 299 999	0	0	0	0	0	0
300 000 - 349 999	0	0	0	0	0	0
350 000 - 399 999	0	0	0	0	0	0
400 000 - 499 999	0	0	0	0	0	0
500 000 - 999 999	0	0	0	0	0	0
1 000 000 -	0	0	0	0	0	0
Summa	3	100	7	100	10	100
<b>Samtliga</b>						
1 - 49 999	100 726	69	137 611	65	238 337	67
50 000 - 99 999	35 477	24	55 739	26	91 216	26
100 000 - 149 999	6 051	4	12 583	6	18 634	5
150 000 - 199 999	2 050	2	3 531	2	5 581	2
200 000 - 249 999	728	1	1 119	1	1 847	0
250 000 - 299 999	263	0	369	0	632	0
300 000 - 349 999	92	0	132	0	224	0
350 000 - 399 999	35	0	37	0	72	0
400 000 - 499 999	10	0	14	0	24	0
500 000 - 999 999	3	0	2	0	5	0
1 000 000 -	0	0	0	0	0	0
Summa	145 435	100	211 137	100	356 572	100

**Tabell 1.4 Antal återbetalningsskyldiga som har studiemedel före 1989 fördelade efter skuldens storlek och kön**

Number of persons obligated to repay student loans taken before 1989, by size of debt and sex

Skuld, kr	2004-01-01			2005-01-01			2006-01-01		
	Män	Kvinnor	Summa	Män	Kvinnor	Summa	Män	Kvinnor	Summa
<b>Nya återbetalningsskyldiga</b>									
1 - 49 999	45	55	100	7	5	12	1	7	8
50 000 - 99 999	4	14	18	0	0	0	1	0	1
100 000 - 149 999	2	2	4	0	0	0	0	0	0
150 000 - 199 999	1	1	2	0	0	0	0	0	0
200 000 - 249 999	0	1	1	0	0	0	0	0	0
250 000 - 299 999	0	1	1	0	0	0	0	0	0
300 000 - 349 999	0	0	0	0	0	0	0	0	0
350 000 - 399 999	0	0	0	0	0	0	0	0	0
400 000 - 499 999	0	0	0	0	0	0	0	0	0
500 000 - 999 999	0	0	0	0	0	0	0	0	0
1 000 000 -	0	0	0	0	0	0	0	0	0
Summa	52	74	126	7	5	12	2	7	9
<b>Tidigare återbetalningsskyldiga</b>									
1 - 49 999	110 729	153 904	264 633	105 322	145 437	250 759	100 722	137 599	238 321
50 000 - 99 999	47 761	69 085	116 846	41 922	62 734	104 656	35 476	55 737	91 213
100 000 - 149 999	9 490	17 968	27 458	7 571	15 088	22 659	6 051	12 583	18 634
150 000 - 199 999	2 816	5 086	7 902	2 433	4 275	6 708	2 050	3 531	5 581
200 000 - 249 999	1 032	1 711	2 743	923	1 449	2 372	728	1 119	1 847
250 000 - 299 999	369	570	939	332	484	816	263	369	632
300 000 - 349 999	172	192	364	148	169	317	92	132	224
350 000 - 399 999	49	44	93	45	45	90	35	37	72
400 000 - 499 999	22	22	44	22	19	41	10	14	24
500 000 - 999 999	4	2	6	3	2	5	3	2	5
1 000 000 -	0	0	0	0	0	0	0	0	0
Summa	172 444	248 584	421 028	158 721	229 702	388 423	145 430	211 123	356 553
<b>Samtliga återbetalningsskyldiga</b>									
1 - 49 999	110 774	153 959	264 733	105 329	145 442	250 771	100 723	137 606	238 329
50 000 - 99 999	47 765	69 099	116 864	41 922	62 734	104 656	35 477	55 737	91 214
100 000 - 149 999	9 492	17 970	27 462	7 571	15 088	22 659	6 051	12 583	18 634
150 000 - 199 999	2 817	5 087	7 904	2 433	4 275	6 708	2 050	3 531	5 581
200 000 - 249 999	1 032	1 712	2 744	923	1 449	2 372	728	1 119	1 847
250 000 - 299 999	369	571	940	332	484	816	263	369	632
300 000 - 349 999	172	192	364	148	169	317	92	132	224
350 000 - 399 999	49	44	93	45	45	90	35	37	72
400 000 - 499 999	22	22	44	22	19	41	10	14	24
500 000 - 999 999	4	2	6	3	2	5	3	2	5
1 000 000 -	0	0	0	0	0	0	0	0	0
Summa	172 496	248 658	421 154	158 728	229 707	388 435	145 432	211 130	356 562

**Tabell 1.5 Antal återbetalningsskyldiga som har studiemedel före 1989 fördelade efter ålder och skuldens storlek den 1 januari 2006**

Number of persons obligated to repay student loans taken before 1989, by age and size of debt January 1, 2006

Skuld, kr	Nya återbetalningsskyldiga 2006						Tidigare återbetalningsskyldiga					
	Antal totalt	Ålder					Antal totalt	Ålder				
		-29	30-39	40-49	50-59	60-		-29	30-39	40-49	50-59	60-
1 - 49 999	8	0	5	3	0	0	238 321	0	23 716	150 103	53 019	11 483
50 000 - 99 999	1	0	0	1	0	0	91 213	0	8 842	67 245	14 034	1 092
100 000 - 149 999	0	0	0	0	0	0	18 634	0	622	13 141	4 700	171
150 000 - 199 999	0	0	0	0	0	0	5 581	0	46	3 832	1 682	21
200 000 - 249 999	0	0	0	0	0	0	1 847	0	9	1 199	637	2
250 000 - 299 999	0	0	0	0	0	0	632	0	2	378	252	0
300 000 - 349 999	0	0	0	0	0	0	224	0	1	127	96	0
350 000 - 399 999	0	0	0	0	0	0	72	0	0	38	34	0
400 000 - 499 999	0	0	0	0	0	0	24	0	0	13	11	0
500 000 - 999 999	0	0	0	0	0	0	5	0	0	1	4	0
1 000 000 -	0	0	0	0	0	0	0	0	0	0	0	0
Summa	9	0	5	4	0	0	356 553	0	33 238	236 077	74 469	12 769

**Tabell 1.6 Debiterade avgifter, totalt och genomsnittligt fördelat på nya och tidigare återbetalningsskyldiga som har studiemedel före 1989**

Annual charges for student loans taken before 1989, total and average charges, divided into the categories persons with first-year obligation to repay and those with continued obligation to repay

	2004			2005			2006		
	Män	Kvinnor	Summa	Män	Kvinnor	Summa	Män	Kvinnor	Summa
<b>Nya återbetalningsskyldiga</b>									
Antal personer	52	74	126	7	5	12	2	7	9
Total debiterad avgift, miljoner kr	0,2	0,4	0,6	0,0	0,1	0,1	0,0	0,0	0,0
Genomsnittlig avgift, kr	4 185	4 647	4 456	3 820	3 940	3 870	4 303	3 941	4 022
<b>Tidigare återbetalningsskyldiga</b>									
Antal personer	169 471	245 271	414 742	155 994	226 856	382 850	145 430	211 123	356 553
Total debiterad avgift, miljoner kr	993,7	1 306,2	2 299,9	927,1	1 221,8	2 148,9	857,9	1 134,1	1 992,0
Genomsnittlig avgift, kr	5 864	5 326	5 546	5 943	5 386	5 613	5 899	5 372	5 587
<b>Samtliga återbetalningsskyldiga</b>									
Antal personer	169 523	245 345	414 868	156 001	226 861	382 862	145 432	211 130	356 562
Total debiterad avgift, miljoner kr	993,9	1 306,6	2 300,5	927,1	1 221,9	2 149,0	857,9	1 134,1	1 992,0
Genomsnittlig avgift, kr	5 863	5 326	5 545	5 943	5 386	5 613	5 899	5 372	5 587

**Tabell 1.7 Antal återbetalningsskyldiga som har studiemedel före 1989 fördelade efter kön och den årliga avgiftens storlek**


Number of persons obligated to repay student loans taken before 1989, by sex and size of charge

Avgift, kr	2004			2005			2006		
	Män	Kvinnor	Summa	Män	Kvinnor	Summa	Män	Kvinnor	Summa
<b>Nya återbetalningsskyldiga</b>									
1 - 1 999	0	0	0	0	0	0	0	0	0
2 000 - 2 999	1	2	3	0	0	0	0	0	0
3 000 - 3 999	45	56	101	7	5	12	1	7	8
4 000 - 4 999	2	4	6	0	0	0	1	0	1
5 000 - 5 999	0	6	6	0	0	0	0	0	0
6 000 - 6 999	2	1	3	0	0	0	0	0	0
7 000 - 7 999	1	1	2	0	0	0	0	0	0
8 000 - 8 999	0	0	0	0	0	0	0	0	0
9 000 - 9 999	0	1	1	0	0	0	0	0	0
10 000 - 14 999	1	2	3	0	0	0	0	0	0
15 000 - 19 999	0	1	1	0	0	0	0	0	0
20 000 - 24 999	0	0	0	0	0	0	0	0	0
25 000 - 49 999	0	0	0	0	0	0	0	0	0
Summa	52	74	126	7	5	12	2	7	9
<b>Tidigare återbetalningsskyldiga</b>									
1 - 1 999	4 792	6 637	11 429	4 191	5 875	10 066	3 935	5 507	9 442
2 000 - 2 999	6 126	9 250	15 376	5 356	8 259	13 615	4 822	7 151	11 973
3 000 - 3 999	46 792	86 253	133 045	39 690	74 916	114 606	32 165	63 038	95 203
4 000 - 4 999	29 329	51 742	81 071	28 940	51 039	79 979	28 504	49 660	78 164
5 000 - 5 999	19 528	24 791	44 319	17 977	23 282	41 259	16 647	22 124	38 771
6 000 - 6 999	15 742	18 829	34 571	14 650	17 883	32 533	13 339	16 848	30 187
7 000 - 7 999	14 503	14 149	28 652	13 873	13 544	27 417	13 068	12 829	25 897
8 000 - 8 999	10 101	9 807	19 908	9 835	9 356	19 191	9 373	8 852	18 225
9 000 - 9 999	6 924	6 788	13 712	6 579	6 526	13 105	6 347	6 266	12 613
10 000 - 14 999	12 766	13 646	26 412	12 202	12 950	25 152	11 528	12 267	23 795
15 000 - 19 999	2 213	2 678	4 891	2 082	2 540	4 622	2 023	2 418	4 441
20 000 - 24 999	507	570	1 077	478	556	1 034	452	526	978
25 000 - 49 999	148	131	279	141	130	271	137	129	266
Summa	169 471	245 271	414 742	155 994	226 856	382 850	142 340	207 615	349 955
<b>Samtliga återbetalningsskyldiga</b>									
1 - 1 999	4 792	6 637	11 429	4 191	5 875	10 066	3 935	5 507	9 442
2 000 - 2 999	6 127	9 252	15 379	5 356	8 259	13 615	4 822	7 151	11 973
3 000 - 3 999	46 837	86 309	133 146	39 697	74 921	114 618	32 166	63 045	95 211
4 000 - 4 999	29 331	51 746	81 077	28 940	51 039	79 979	28 505	49 660	78 165
5 000 - 5 999	19 528	24 797	44 325	17 977	23 282	41 259	16 647	22 124	38 771
6 000 - 6 999	15 744	18 830	34 574	14 650	17 883	32 533	13 339	16 848	30 187
7 000 - 7 999	14 504	14 150	28 654	13 873	13 544	27 417	13 068	12 829	25 897
8 000 - 8 999	10 101	9 807	19 908	9 835	9 356	19 191	9 373	8 852	18 225
9 000 - 9 999	6 924	6 789	13 713	6 579	6 526	13 105	6 347	6 266	12 613
10 000 - 14 999	12 767	13 648	26 415	12 202	12 950	25 152	11 528	12 267	23 795
15 000 - 19 999	2 213	2 679	4 892	2 082	2 540	4 622	2 023	2 418	4 441
20 000 - 24 999	507	570	1 077	478	556	1 034	452	526	978
25 000 - 49 999	148	131	279	141	130	271	137	129	266
Summa	169 523	245 345	414 868	156 001	226 861	382 862	142 342	207 622	349 964

**Tabell 1.8 Antal återbetalningsskyldiga som har studiemedel före 1989 fördelade efter ålder samt den årliga avgiftens storlek 2006**

Number of persons obligated to repay student loans taken before 1989, by age and size of charge 2006

Avgift, kr	Nya återbetalningsskyldiga 2006						Tidigare återbetalningsskyldiga					
	Totalt antal	Ålder					Totalt antal	Ålder				
		-29	30-39	40-49	50-59	60-		-29	30-39	40-49	50-59	60-
0 <sup>1)</sup>	0	0	0	0	0	0	6 598	0	616	1 626	1 660	2 696
1 - 1 999	0	0	0	0	0	0	9 442	0	1 290	3 781	3 674	697
2 000 - 2 999	0	0	0	0	0	0	11 973	0	473	2 472	7 645	1 383
3 000 - 3 999	8	0	5	3	0	0	95 203	0	7 882	68 130	16 888	2 303
4 000 - 4 999	1	0	0	1	0	0	78 164	0	19 546	46 980	10 381	1 257
5 000 - 5 999	0	0	0	0	0	0	38 771	0	2 048	29 043	6 850	830
6 000 - 6 999	0	0	0	0	0	0	30 187	0	938	23 044	5 587	618
7 000 - 7 999	0	0	0	0	0	0	25 897	0	339	20 649	4 354	555
8 000 - 8 999	0	0	0	0	0	0	18 225	0	70	14 074	3 639	442
9 000 - 9 999	0	0	0	0	0	0	12 613	0	21	9 319	2 942	331
10 000 - 14 999	0	0	0	0	0	0	23 795	0	15	15 145	7 604	1031
15 000 - 19 999	0	0	0	0	0	0	4 441	0	0	1 572	2 395	474
20 000 - 24 999	0	0	0	0	0	0	978	0	0	211	650	117
25 000 - 49 999	0	0	0	0	0	0	266	0	0	31	200	35
50 000 -	0	0	0	0	0	0	0	0	0	0	0	0
Summa	9	0	5	4	0	0	356 553	0	33 238	236 077	74 469	12 769

 Sveriges officiella statistik

1) De personer som har avgift 0 kr har skuld men saknar avgift p.g.a att hela skulden är debiterad tidigare men inte helt betald eller p.g.a. nedsättning strax före 65 års ålder.

**Tabell 1.9 Inbetalda studiemedelsavgifter 2005  
avseende studiemedel före 1989**

Repayment in total 2005 on student  
loans taken before 1989

Avgiftstyp		Belopp, mkr
Preliminär avgift	2002–2005	1 603
Kvarstående avgift	2002–2003	163
Frivillig avgift	2005	134
Summa		1 900

 Sveriges officiella statistik

**Tabell 1.10 Frivilliga inbetalningar avseende  
studiemedel före 1989**

Voluntary repayment on student loans  
taken before 1989

År	Totalt inbetalt belopp, kr	Premie totalt, kr
2001	93 722 645	2 194 848
2002	100 113 659	2 127 656
2003	104 000 445	2 130 582
2004	116 985 731	2 352 022
2005	134 460 091	2 570 212

 Sveriges officiella statistik



**Tabell 1.11 Antal återbetalningsskyldiga 2006 med studiemedel före 1989 fördelade på ålder och inkomst under inkomståret 2004**

Number of persons 2006 obligated to repay student loans taken before 1989, by age and income during income year 2004

Inkomst, kr	Alla återbetalningsskyldiga										Totalt	
	Ålder											
	- 29		30 - 39		40 - 49		50 - 59		60 -		Antal	%
	Antal	%	Antal	%	Antal	%	Antal	%	Antal	%	Antal	%
Uppgift saknas	0	0	1 618	5	9 151	4	6 799	9	2 382	19	19 950	6
0	0	0	1 142	3	6 227	3	3 258	4	628	5	11 255	3
1 - 24 999	0	0	741	2	3 737	2	1 531	2	347	3	6 356	2
25 000 - 49 999	0	0	570	2	2 776	1	1 067	1	241	2	4 654	1
50 000 - 74 999	0	0	586	2	2 841	1	1 104	2	262	2	4 793	1
75 000 - 99 999	0	0	947	3	5 299	2	3 510	5	1 047	8	10 803	3
100 000 - 124 999	0	0	1 078	3	5 988	3	3 891	5	1 241	10	12 198	3
125 000 - 149 999	0	0	1 371	4	7 333	3	3 894	5	1 156	9	13 754	4
150 000 - 174 999	0	0	2 131	6	10 693	5	5 076	7	1 132	9	19 032	5
175 000 - 199 999	0	0	2 664	8	15 087	6	5 757	8	1 052	8	24 560	7
200 000 - 224 999	0	0	2 695	8	16 662	7	5 699	8	777	6	25 833	7
225 000 - 249 999	0	0	2 830	9	19 152	8	6 189	8	671	5	28 842	8
250 000 - 274 999	0	0	2 295	7	17 731	7	5 656	8	508	4	26 190	7
275 000 - 299 999	0	0	1 851	6	16 145	7	5 169	7	429	3	23 594	7
300 000 - 399 999	0	0	4 735	14	40 182	17	9 883	13	614	5	55 414	16
400 000 - 499 999	0	0	2 673	8	21 369	9	2 823	4	135	1	27 000	8
500 000 - 999 999	0	0	2 974	9	30 696	13	2 816	4	135	1	36 621	10
1 000 000 -	0	0	342	1	5 012	2	347	0	12	0	5 713	2
Summa	0	0	33 243	100	236 081	100	74 469	100	12 769	100	356 562	100

**Tabell 1.12 Antal återbetalningsskyldiga 2006 med studiemedel före 1989 fördelade på kön och inkomst under inkomståret 2004**

Number of persons 2006 obligated to repay student loans taken before 1989, by sex and income during income year 2004

Inkomst, kr	Alla återbetalningsskyldiga					
	Män		Kvinnor		Totalt	
	Antal	%	Antal	%	Antal	%
Uppgift saknas	10 272	7	9 678	5	19 950	6
0	6 335	4	4 920	2	11 255	3
1 - 24 999	2 785	2	3 571	2	6 356	2
25 000 - 49 999	1 857	1	2 797	1	4 654	1
50 000 - 74 999	1 942	1	2 851	1	4 793	1
75 000 - 99 999	4 286	3	6 517	3	10 803	3
100 000 - 124 999	4 014	3	8 184	4	12 198	3
125 000 - 149 999	3 979	3	9 775	5	13 754	4
150 000 - 174 999	4 929	4	14 103	7	19 032	5
175 000 - 199 999	6 270	4	18 290	9	24 560	7
200 000 - 224 999	5 867	4	19 966	9	25 833	7
225 000 - 249 999	6 946	5	21 896	10	28 842	8
250 000 - 274 999	7 358	5	18 832	9	26 190	7
275 000 - 299 999	7 395	5	16 199	8	23 594	7
300 000 - 399 999	23 847	17	31 567	15	55 414	16
400 000 - 499 999	16 170	11	10 830	5	27 000	8
500 000 - 999 999	26 434	18	10 187	5	36 621	10
1 000 000 -	4 746	3	967	0	5 713	2
Summa	145 432	100	211 130	100	356 562	100

**Tabell 1.13 Genomsnittsskuld för bosatta i Sverige med studiemedel före 1989 fördelade på län och kön den 1 januari 2006**

Average debt for residents in Sweden with student loans taken before 1989, by sex and county in Sweden January 1, 2006

Län	Genomsnittsskuld		
	Män	Kvinnor	Alla
Stockholm	42 136	45 164	43 812
Uppsala	43 313	47 498	45 757
Södermanland	37 554	42 796	40 955
Östergötland	39 782	45 154	43 037
Jönköping	37 129	42 002	40 274
Kronoberg	37 370	43 641	41 414
Kalmar	37 206	43 779	41 384
Gotland	41 620	45 794	44 300
Blekinge	37 151	42 885	40 893
Skåne	43 561	48 681	46 608
Halland	37 475	44 128	41 735
Västra Götaland	40 809	45 653	43 712
Värmland	37 512	41 521	40 096
Örebro	38 061	43 858	41 720
Västmanland	36 167	43 026	40 363
Dalarna	36 627	41 865	40 078
Gävleborg	35 406	40 365	38 668
Västernorrland	35 336	40 943	38 883
Jämtland	36 042	42 284	40 232
Västerbotten	40 189	44 542	42 918
Norrbottn	37 725	40 789	39 732
Totalt hela landet	40 618	44 938	43 212

**Tabell 1.14 Genomsnitt av inkomst och årsavgift för återbetalningsskyldiga bosatta i Sverige med studiemedel före 1989 fördelade på län och kön den 1 januari 2006**

Average income and annual charges for persons obligated to repay student loans taken before 1989, by sex and county in Sweden  
January 1, 2006

Län	Genomsnittsinkomst			Genomsnittsårsbelopp		
	Män	Kvinnor	Alla	Män	Kvinnor	Alla
Stockholm	469 465	303 463	377 576	6 096	5 696	5 875
Uppsala	370 264	265 669	309 178	6 305	5 648	5 921
Södermanland	329 162	235 679	268 510	5 698	5 173	5 357
Östergötland	367 899	240 705	290 825	5 938	5 230	5 509
Jönköping	357 903	231 323	276 198	5 746	4 867	5 179
Kronoberg	347 177	236 841	276 024	5 703	5 033	5 271
Kalmar	309 845	224 624	255 678	5 548	4 996	5 197
Gotland	255 133	225 119	235 861	5 506	5 300	5 374
Blekinge	340 146	232 507	269 911	5 641	5 010	5 229
Skåne	345 034	238 470	281 621	5 957	5 537	5 707
Halland	406 827	237 088	298 123	5 825	5 150	5 393
Västra Götaland	369 584	250 838	298 411	5 982	5 420	5 645
Värmland	317 503	234 161	263 793	5 568	5 028	5 220
Örebro	335 289	239 682	274 954	5 885	5 184	5 443
Västmanland	366 654	240 850	289 690	5 670	5 142	5 347
Dalarna	323 576	230 647	262 347	5 752	5 031	5 277
Gävleborg	332 091	239 667	271 291	5 595	4 939	5 163
Västernorrland	340 093	246 854	281 102	5 588	5 020	5 229
Jämtland	293 773	239 058	257 046	5 611	5 225	5 352
Västerbotten	329 715	243 093	275 414	6 147	5 326	5 632
Norrbottn	332 366	244 822	275 021	5 895	5 226	5 457
Totalt hela landet	387 002	257 299	309 116	5 951	5 390	5 614

## 2 Återbetalning av studielån för studier mellan 1989 och den 30 juni 2001

Repayment of student loans taken between 1989 and June 30, 2001

**Tabell 2.1 Antal personer med studielån mellan 1989 och 30 juni 2001, total och genomsnittlig skuld för återbetalningsskyldiga och ej återbetalningsskyldiga**

Number of persons with student loans taken between 1989 and June 30, 2001, total and average debt, divided into the categories persons obligated to repay and those who are not

	2004-01-01			2005-01-01			2006-01-01		
	Män	Kvinnor	Summa	Män	Kvinnor	Summa	Män	Kvinnor	Summa
<b>Återbetalningsskyldiga</b>									
Antal personer	325 994	460 182	786 176	321 939	455 224	777 163	313 263	442 199	755 462
Total skuld, miljoner kr	46 260,0	60 247,0	106 507,0	46 155,3	60 515,3	106 670,6	44 948,2	59 294,7	104 242,9
Genomsnittlig skuld, kr	141 904	130 920	135 475	143 367	132 935	137 256	143 484	134 091	137 986
<b>Ej återbetalningsskyldiga</b>									
Antal personer	25 236	34 775	60 011	13 890	18 474	32 364	5 613	7 733	13 346
Total skuld, miljoner kr	2 081,4	2 659,7	4 741,1	998,8	1 260,1	2 258,9	342,8	466,3	809,1
Genomsnittlig skuld, kr	82 478	76 483	79 004	71 907	68 208	69 796	61 080	60 300	60 628
<b>Samtliga</b>									
Antal personer	351 230	494 957	846 187	335 829	473 698	809 527	318 876	449 932	768 808
Total skuld, miljoner kr	48 341,4	62 906,7	111 248,1	47 154,1	61 775,4	108 929,5	45 291,0	59 761,0	105 052,0
Genomsnittlig skuld, kr	137 635	127 095	131 470	140 411	130 411	134 559	142 033	132 822	136 643

**Tabell 2.2 Antal återbetalningsskyldiga med studielån mellan 1989 och 30 juni 2001 fördelade efter ålder och kön**

Number of persons obligated to repay student loans taken between 1989 and June 30, 2001, by age and sex

	2004-01-01			2005-01-01			2006-01-01		
	Män	Kvinnor	Summa	Män	Kvinnor	Summa	Män	Kvinnor	Summa
<b>Nya återbetalningsskyldiga</b>									
- 29	12 522	16 906	29 428	8 905	11 327	20 232	6 646	7 830	14 476
30 - 39	2 958	5 061	8 019	1 848	3 034	4 882	1 251	1 695	2 946
40 - 49	792	2 799	3 591	485	1 650	2 135	263	985	1 248
50 - 59	135	348	483	41	126	167	23	81	104
60 -	3	5	8	1	6	7	2	11	13
Summa	16 410	25 119	41 529	11 280	16 143	27 423	8 185	10 602	18 787
<b>Tidigare återbetalningsskyldiga</b>									
- 29	106 746	139 551	246 297	93 446	124 575	218 021	77 104	104 304	181 408
30 - 39	150 496	198 075	348 571	158 444	208 563	367 007	162 606	214 138	376 744
40 - 49	41 553	73 572	115 125	46 628	79 594	126 222	51 939	84 505	136 444
50 - 59	10 126	22 231	32 357	11 266	24 261	35 527	12 356	26 077	38 433
60 -	663	1 634	2 297	875	2 088	2 963	1 073	2 573	3 646
Summa	309 584	435 063	744 647	310 659	439 081	749 740	305 078	431 597	736 675
<b>Samtliga återbetalningsskyldiga</b>									
- 29	119 268	156 457	275 725	102 351	135 902	238 253	83 750	112 134	195 884
30 - 39	153 454	203 136	356 590	160 292	211 597	371 889	163 857	215 833	379 690
40 - 49	42 345	76 371	118 716	47 113	81 244	128 357	52 202	85 490	137 692
50 - 59	10 261	22 579	32 840	11 307	24 387	35 694	12 379	26 158	38 537
60 -	666	1 639	2 305	876	2 094	2 970	1 075	2 584	3 659
Summa	325 994	460 182	786 176	321 939	455 224	777 163	313 263	442 199	755 462

**Tabell 2.3 Antal personer med studielån mellan 1989 och 30 juni 2001 fördelade efter kön och skuldens storlek den 1 januari 2006**

Number of persons with student loans taken between 1989 and June 30, 2001, by sex and size of debt January 1, 2006

Skuld, kr	Män		Kvinnor		Summa	
	Antal	%	Antal	%	Antal	%
<b>Återbetalningsskyldiga</b>						
1 - 49 999	78 799	25	117 299	27	196 098	26
50 000 - 99 999	62 280	20	90 684	20	152 964	20
100 000 - 149 999	49 108	16	72 933	16	122 041	16
150 000 - 199 999	38 422	12	57 659	13	96 081	13
200 000 - 249 999	30 215	10	39 811	9	70 026	9
250 000 - 299 999	21 306	7	25 791	6	47 097	6
300 000 - 349 999	13 743	4	16 479	4	30 222	4
350 000 - 399 999	8 194	3	9 796	2	17 990	3
400 000 - 499 999	7 184	2	8 006	2	15 190	2
500 000 - 999 999	3 877	1	3 651	1	7 528	1
1 000 000 -	135	0	90	0	225	0
Summa	313 263	100	442 199	100	755 462	100
<b>Ej återbetalningsskyldiga</b>						
1 - 49 999	2 125	38	3 374	44	5 499	41
50 000 - 99 999	2 640	47	3 181	41	5 821	44
100 000 - 149 999	603	11	821	11	1 424	11
150 000 - 199 999	160	3	239	3	399	3
200 000 - 249 999	49	1	64	1	113	1
250 000 - 299 999	18	0	29	0	47	0
300 000 - 349 999	9	0	14	0	23	0
350 000 - 399 999	5	0	4	0	9	0
400 000 - 499 999	2	0	7	0	9	0
500 000 - 999 999	2	0	0	0	2	0
1 000 000 -	0	0	0	0	0	0
Summa	5 613	100	7 733	100	13 346	100
<b>Samtliga</b>						
1 - 49 999	80 924	25	120 673	27	201 597	26
50 000 - 99 999	64 920	20	93 865	21	158 785	21
100 000 - 149 999	49 711	16	73 754	16	123 465	16
150 000 - 199 999	38 582	12	57 898	13	96 480	13
200 000 - 249 999	30 264	10	39 875	9	70 139	9
250 000 - 299 999	21 324	7	25 820	6	47 144	6
300 000 - 349 999	13 752	4	16 493	3	30 245	4
350 000 - 399 999	8 199	3	9 800	2	17 999	2
400 000 - 499 999	7 186	2	8 013	2	15 199	2
500 000 - 999 999	3 879	1	3 651	1	7 530	1
1 000 000 -	135	0	90	0	225	0
Summa	318 876	100	449 932	100	768 808	100

**Tabell 2.4 Antal återbetalningsskyldiga med studielån mellan 1989 och 30 juni 2001 fördelade efter kön och skuldens storlek**

Number of persons obligated to repay student loans taken between 1989 and June 30, 2001, by sex and size of debt

Skuld, kr	2004-01-01			2005-01-01			2006-01-01		
	Män	Kvinnor	Summa	Män	Kvinnor	Summa	Män	Kvinnor	Summa
<b>Nya återbetalningsskyldiga</b>									
1 - 49 999	3 115	4 966	8 081	2 203	4 316	6 519	1 789	3 245	5 034
50 000 - 99 999	4 452	8 351	12 803	3 578	5 484	9 062	3 608	4 265	7 873
100 000 - 149 999	3 331	5 069	8 400	3 037	3 507	6 544	1 944	2 024	3 968
150 000 - 199 999	2 738	3 409	6 147	1 667	1 735	3 402	569	672	1 241
200 000 - 249 999	1 541	1 843	3 384	474	665	1 139	147	217	364
250 000 - 299 999	695	804	1 499	195	248	443	70	99	169
300 000 - 349 999	271	366	637	64	86	150	26	40	66
350 000 - 399 999	113	132	245	18	44	62	13	15	28
400 000 - 499 999	104	120	224	29	41	70	13	18	31
500 000 - 999 999	49	58	107	15	17	32	6	7	13
1 000 000 -	1	1	2	0	0	0	0	0	0
Summa	16 410	25 119	41 529	11 280	16 143	27 423	8 185	10 602	18 787
<b>Tidigare återbetalningsskyldiga</b>									
1 - 49 999	84 637	125 554	210 191	81 052	119 911	200 963	77 010	114 054	191 064
50 000 - 99 999	57 143	82 438	139 581	58 555	86 089	144 644	58 672	86 419	145 091
100 000 - 149 999	44 236	65 763	109 999	46 227	69 934	116 161	47 164	70 909	118 073
150 000 - 199 999	36 776	58 820	95 596	37 712	58 432	96 144	37 853	56 987	94 840
200 000 - 249 999	30 813	39 831	70 644	30 972	40 477	71 449	30 068	39 594	69 662
250 000 - 299 999	22 390	26 035	48 425	22 259	26 337	48 596	21 236	25 692	46 928
300 000 - 349 999	14 627	16 629	31 256	14 389	16 874	31 263	13 717	16 439	30 156
350 000 - 399 999	8 491	9 688	18 179	8 480	9 829	18 309	8 181	9 781	17 962
400 000 - 499 999	6 969	7 171	14 140	7 206	7 713	14 919	7 171	7 988	15 159
500 000 - 999 999	3 420	3 073	6 493	3 695	3 406	7 101	3 871	3 644	7 515
1 000 000 -	82	61	143	112	79	191	135	90	225
Summa	309 584	435 063	744 647	310 659	439 081	749 740	305 078	431 597	736 675
<b>Samtliga återbetalningsskyldiga</b>									
1 - 49 999	87 752	130 520	218 272	83 255	124 227	207 482	78 799	117 299	196 098
50 000 - 99 999	61 595	90 789	152 384	62 133	91 573	153 706	62 280	90 684	152 964
100 000 - 149 999	47 567	70 832	118 399	49 264	73 441	122 705	49 108	72 933	122 041
150 000 - 199 999	39 514	62 229	101 743	39 379	60 167	99 546	38 422	57 659	96 081
200 000 - 249 999	32 354	41 674	74 028	31 446	41 142	72 588	30 215	39 811	70 026
250 000 - 299 999	23 085	26 839	49 924	22 454	26 585	49 039	21 306	25 791	47 097
300 000 - 349 999	14 898	16 995	31 893	14 453	16 960	31 413	13 743	16 479	30 222
350 000 - 399 999	8 604	9 820	18 424	8 498	9 873	18 371	8 194	9 796	17 990
400 000 - 499 999	7 073	7 291	14 364	7 235	7 754	14 989	7 184	8 006	15 190
500 000 - 999 999	3 469	3 131	6 600	3 710	3 423	7 133	3 877	3 651	7 528
1 000 000 -	83	62	145	112	79	191	135	90	225
Summa	325 994	460 182	786 176	321 939	455 224	777 163	313 263	442 199	755 462



**Tabell 2.5 Antal återbetalningsskyldiga med studielån mellan 1989 och 30 juni 2001 fördelade på ålder och skuldens storlek den 1 januari 2006**

Number of persons obligated to repay student loans taken between 1989 and June 30, 2001, by age and size of debt January 1, 2006

Skuld, kr	Ålder										Totalt	
	- 29		30 - 39		40 - 49		50 - 59		60 -		Antal	%
	Antal	%	Antal	%	Antal	%	Antal	%	Antal	%		
<b>Nya återbetalningsskyldiga 2006</b>												
1 - 49 999	3 383	23	1 052	36	561	45	33	32	5	38	5 034	27
50 000 - 99 999	6 301	44	1 058	36	474	38	33	32	7	54	7 873	42
100 000 - 149 999	3 348	23	453	15	148	12	19	18	0	0	3 968	21
150 000 - 199 999	997	7	198	7	34	3	11	10	1	8	1 241	7
200 000 - 249 999	243	2	95	3	22	2	4	4	0	0	364	2
250 000 - 299 999	111	1	48	2	6	0	4	4	0	0	169	1
300 000 - 349 999	45	0	20	1	1	0	0	0	0	0	66	0
350 000 - 399 999	22	0	5	0	1	0	0	0	0	0	28	0
400 000 - 499 999	21	0	9	0	1	0	0	0	0	0	31	0
500 000 - 999 999	5	0	8	0	0	0	0	0	0	0	13	0
1 000 000 -	0	0	0	0	0	0	0	0	0	0	0	0
Summa	14 476	100	2 946	100	1 248	100	104	100	13	100	18 787	100
<b>Tidigare återbetalningsskyldiga</b>												
1 - 49 999	58 184	32	72 105	19	43 404	32	15 526	40	1 845	51	191 064	26
50 000 - 99 999	46 375	26	61 314	16	28 456	21	8 144	21	802	22	145 091	20
100 000 - 149 999	32 684	18	58 311	15	21 084	15	5 540	14	454	12	118 073	16
150 000 - 199 999	21 811	12	53 479	14	15 556	11	3 739	10	255	7	94 840	13
200 000 - 249 999	12 479	7	44 442	12	10 339	8	2 253	6	149	4	69 662	10
250 000 - 299 999	5 806	3	32 911	9	6 776	5	1 373	4	62	2	46 928	6
300 000 - 349 999	2 138	1	22 827	6	4 414	3	741	2	36	1	30 156	4
350 000 - 399 999	830	1	13 892	4	2 743	2	478	1	19	1	17 962	2
400 000 - 499 999	650	0	11 557	3	2 521	2	415	1	16	0	15 159	2
500 000 - 999 999	451	0	5 729	2	1 111	1	216	1	8	0	7 515	1
1 000 000 -	0	0	177	0	40	0	8	0	0	0	225	0
Summa	181 408	100	376 744	100	136 444	100	38 433	100	3 646	100	736 675	100

**Tabell 2.6 Debiterade årsbelopp för studielån mellan 1989 och 30 juni 2001, totalt och genomsnittligt fördelat på nya och tidigare återbetalningsskyldiga**

Annual charges for student loans taken between 1989 and June 30, 2001, total and average charges, divided into the categories persons with first-year obligation to repay and those with continued obligation to repay

	2004			2005			2006		
	Män	Kvinnor	Summa	Män	Kvinnor	Summa	Män	Kvinnor	Summa
<b>Nya återbetalningsskyldiga</b>									
Antal personer	16 410	25 119	41 529	11 280	16 143	27 423	8 185	10 602	18 787
Total debiterad avgift, miljoner kr	29	47	76	19	28	47	15	21	36
Genomsnittlig avgift, kr	1 767	1 871	1 830	1 669	1 741	1 712	1 816	1 957	1 896
<b>Tidigare återbetalningsskyldiga</b>									
Antal personer	309 584	435 063	744 647	310 659	439 081	749 740	305 078	431 597	736 675
Total debiterad avgift, miljoner kr	2 614	3 021	5 635	2 718	3 193	5 911	2 789	3 268	6 057
Genomsnittlig avgift, kr	8 444	6 943	7 567	8 749	7 272	7 884	9 143	7 572	8 222
<b>Samtliga återbetalningsskyldiga</b>									
Antal personer	325 994	460 182	786 176	321 939	455 224	777 163	313 263	442 199	755 462
Total debiterad avgift, miljoner kr	2 643	3 068	5 711	2 737	3 221	5 958	2 804	3 289	6 093
Genomsnittlig avgift, kr	8 108	6 667	7 264	8 502	7 076	7 666	8 951	7 437	8 065

**Tabell 2.7 Antal återbetalningsskyldiga med studielån mellan 1989 och 30 juni 2001 fördelade på kön och årsbelopp den 1 januari 2006**

Number of persons obligated to repay student loans taken between 1989 and June 30, 2001, by sex and annual charges January 1, 2006

Årsbelopp, kr	Män		Kvinnor		Samtliga	
	Antal	%	Antal	%	Antal	%
<b>Nya återbetalningsskyldiga</b>						
0	3 271	40	3 715	35	6 986	37
1 - 1 999	1 774	22	2 501	24	4 275	23
2 000 - 2 999	1 365	17	1 912	18	3 277	17
3 000 - 3 999	854	10	1 159	11	2 013	11
4 000 - 4 999	403	5	549	5	952	5
5 000 - 5 999	248	3	377	4	625	3
6 000 - 6 999	95	1	130	1	225	1
7 000 - 7 999	50	1	73	1	123	1
8 000 - 8 999	38	1	56	0	94	1
9 000 - 9 999	21	0	34	0	55	0
10 000 - 14 999	37	0	65	1	102	1
15 000 - 19 999	16	0	17	0	33	0
20 000 - 24 999	8	0	9	0	17	0
25 000 - 49 999	4	0	5	0	9	0
50 000 -	1	0	0	0	1	0
Summa	8 185	100	10 602	100	18 787	100
<b>Tidigare återbetalningsskyldiga</b>						
0	33 764	11	35 237	8	69 001	9
1 - 1 999	12 188	4	18 423	4	30 611	4
2 000 - 2 999	11 129	4	17 026	4	28 155	4
3 000 - 3 999	12 829	4	21 211	5	34 040	5
4 000 - 4 999	11 991	4	24 134	6	36 125	5
5 000 - 5 999	17 182	6	35 637	8	52 819	7
6 000 - 6 999	15 530	5	37 335	9	52 865	7
7 000 - 7 999	19 313	6	43 109	10	62 422	9
8 000 - 8 999	20 826	7	45 829	11	66 655	9
9 000 - 9 999	23 931	8	44 213	10	68 144	9
10 000 - 14 999	81 570	27	89 217	21	170 787	23
15 000 - 19 999	29 225	9	14 366	3	43 591	6
20 000 - 24 999	9 343	3	3 594	1	12 937	2
25 000 - 49 000	5 924	2	2 176	0	8 100	1
50 000 -	333	0	90	0	423	0
Summa	305 078	100	431 597	100	736 675	100
<b>Samtliga återbetalningsskyldiga</b>						
0	37 035	12	38 952	9	75 987	10
1 - 1 999	13 962	4	20 924	5	34 886	4
2 000 - 2 999	12 494	4	18 938	4	31 432	4
3 000 - 3 999	13 683	4	22 370	5	36 053	5
4 000 - 4 999	12 394	4	24 683	6	37 077	5
5 000 - 5 999	17 430	6	36 014	8	53 444	7
6 000 - 6 999	15 625	5	37 465	9	53 090	7
7 000 - 7 999	19 363	6	43 182	10	62 545	8
8 000 - 8 999	20 864	7	45 885	10	66 749	9
9 000 - 9 999	23 952	8	44 247	10	68 199	9
10 000 - 14 999	81 607	26	89 282	20	170 889	23
15 000 - 19 999	29 241	9	14 383	3	43 624	6
20 000 - 24 999	9 351	3	3 603	1	12 954	2
25 000 - 49 999	5 928	2	2 181	0	8 109	1
50 000 -	334	0	90	0	424	0
Summa	313 263	100	442 199	100	755 462	100

**Tabell 2.8 Antal återbetalningsskyldiga med studielån mellan 1989 och 30 juni 2001 fördelade på ålder och årsbelopp den 1 januari 2006**

Number of persons obligated to repay student loans taken between 1989 and June 30, 2001, by age and annual charges January 1, 2006

Årsbelopp, kr	Ålder										Totalt	
	- 29		30 - 39		40 - 49		50 - 59		60 -		Antal	%
	Antal	%	Antal	%	Antal	%	Antal	%	Antal	%		
<b>Nya återbetalnings-skyldiga 2006</b>												
0	5 820	40	801	27	336	27	23	22	6	46	6 986	37
1 - 1 999	3 229	22	729	25	303	24	14	13	0	0	4 275	23
2 000 - 2 999	2 450	17	596	20	219	18	12	11	0	0	3 277	17
3 000 - 3 999	1 425	10	405	14	177	14	6	6	0	0	2 013	11
4 000 - 4 999	671	5	187	6	92	7	2	2	0	0	952	5
5 000 - 5 999	467	3	105	4	48	4	5	5	0	0	625	3
6 000 - 6 999	144	1	46	2	30	2	5	5	0	0	225	1
7 000 - 7 999	77	1	26	1	12	1	7	7	1	8	123	1
8 000 - 8 999	56	0	17	1	8	1	11	11	2	15	94	1
9 000 - 9 999	35	0	6	0	6	1	6	6	2	15	55	0
10 000 - 14 999	60	1	14	0	15	1	12	11	1	8	102	1
15 000 - 19 999	23	0	8	0	0	0	1	1	1	8	33	0
20 000 - 24 999	11	0	4	0	2	0	0	0	0	0	17	0
25 000 - 49 999	7	0	2	0	0	0	0	0	0	0	9	0
50 000 -	1	0	0	0	0	0	0	0	0	0	1	0
Summa	14 476	100	2 946	100	1 248	100	104	100	13	100	18 787	100
<b>Tidigare återbetalnings-skyldiga</b>												
0	27 099	15	27 346	7	10 802	8	3 225	8	529	14	69 001	9
1 - 1 999	12 612	7	11 694	3	4 817	4	1 347	3	141	4	30 611	4
2 000 - 2 999	12 616	7	10 770	3	3 733	3	949	2	87	2	28 155	4
3 000 - 3 999	12 118	7	14 489	3	5 444	4	1 807	5	182	5	34 040	5
4 000 - 4 999	11 806	6	15 936	4	6 009	4	2 136	6	238	7	36 125	5
5 000 - 5 999	14 712	8	24 807	7	9 948	7	3 034	8	318	9	52 819	7
6 000 - 6 999	13 087	7	26 560	7	9 666	7	3 219	8	333	9	52 865	7
7 000 - 7 999	14 020	8	31 627	8	12 649	9	3 744	10	382	10	62 422	9
8 000 - 8 999	15 538	9	33 904	9	13 228	10	3 671	10	314	9	66 655	9
9 000 - 9 999	15 187	8	34 919	9	13 754	10	3 993	10	291	8	68 144	9
10 000 - 14 999	28 756	16	96 963	26	34 799	26	9 585	25	684	19	170 787	23
15 000 - 19 999	3 128	2	31 913	9	7 394	5	1 083	3	73	2	43 591	6
20 000 - 24 999	473	0	9 583	3	2 549	2	294	1	38	1	12 937	2
25 000 - 49 999	245	0	5 912	2	1 580	1	328	1	35	1	8 100	1
50 000 -	11	0	321	0	72	0	18	0	1	0	423	0
Summa	181 408	100	376 744	100	136 444	100	38 433	100	3 646	100	736 675	100

**Tabell 2.9 Inbetalda årsbelopp m.m. 2005  
avseende studielån mellan  
1989 och 30 juni 2001**

Repayment in total 2005 on student  
loans taken between 1989 and  
June 30, 2001


Inbetalningstyp	Belopp, mkr
Årsbelopp 2002–2005	5 237
Frivillig betalning	865
Summa	6 102

 Sveriges officiella statistik

**Tabell 2.10 Frivilliga inbetalningar avseende  
studielån mellan 1989 och  
30 juni 2001**

Voluntary repayment on student  
loans taken between 1989 and  
June 30, 2001

År	Totalt inbetalt belopp, kr
2003	391 281 214
2004	549 677 304
2005	864 680 353

 Sveriges officiella statistik

**Tabell 2.11 Antal återbetalningsskyldiga 2006 med studielån mellan 1989 och 30 juni 2001 fördelade på ålder och inkomst under inkomståret 2004**

Number of persons 2006 obligated to repay student loans taken between 1989 and June 30, 2001, by age and income during income year 2004

Inkomst, kr	Alla återbetalningsskyldiga										Totalt	
	Ålder											
	- 29		30 - 39		40 - 49		50 - 59		60 -		Antal	%
Antal	%	Antal	%	Antal	%	Antal	%	Antal	%			
Uppgift saknas	3 182	2	13 559	4	4 758	3	1 031	3	64	2	22 594	3
0	13 728	7	15 838	4	6 251	5	1 631	4	135	4	37 583	5
1 - 24 999	17 267	9	11 626	3	3 195	2	760	2	72	2	32 920	4
25 000 - 49 999	18 065	9	11 078	3	3 044	2	490	1	56	2	32 733	4
50 000 - 74 999	14 595	7	10 264	3	3 089	2	571	1	64	2	28 583	4
75 000 - 99 999	13 196	7	14 064	4	5 012	4	1 575	4	191	5	34 038	5
100 000 - 124 999	12 224	6	15 569	4	5 677	4	1 986	5	279	8	35 735	5
125 000 - 149 999	12 536	6	19 889	5	7 252	5	2 376	6	344	9	42 397	6
150 000 - 174 999	13 157	7	26 278	7	9 760	7	3 324	9	367	10	52 886	7
175 000 - 199 999	14 216	7	31 703	8	13 302	10	4 173	11	441	12	63 835	8
200 000 - 224 999	15 772	8	34 182	9	13 954	10	4 051	11	360	10	68 319	9
225 000 - 249 999	15 443	8	35 225	9	14 604	11	4 416	11	338	9	70 026	9
250 000 - 274 999	11 141	6	29 947	8	12 571	9	3 901	10	272	7	57 832	8
275 000 - 299 999	7 444	4	22 548	6	9 385	7	2 913	8	227	6	42 517	6
300 000 - 399 999	11 651	6	52 269	14	16 526	12	3 952	10	324	9	84 722	11
400 000 - 499 999	1 734	1	21 393	6	5 130	4	748	2	48	1	29 053	4
500 000 - 999 999	505	0	13 511	3	3 965	3	590	2	75	2	18 646	2
1 000 000 -	28	0	747	0	217	0	49	0	2	0	1 043	0
Summa	195 884	100	379 690	100	137 692	100	38 537	100	3 659	100	755 462	100

**Tabell 2.12 Antal återbetalningsskyldiga 2006 med studielån mellan 1989 och 30 juni 2001 fördelade på kön och inkomst under inkomståret 2004**

Number of persons 2006 obligated to repay student loans taken between 1989 and June 30, 2001, by sex and income during income year 2004

Inkomst, kr	Alla återbetalningsskyldiga					
	Män		Kvinnor		Totalt	
	Antal	%	Antal	%	Antal	%
Uppgift saknas	9 910	3	12 684	3	22 594	3
0	19 809	6	17 774	4	37 583	5
1 - 24 999	14 763	5	18 157	4	32 920	4
25 000 - 49 999	13 095	4	19 638	4	32 733	4
50 000 - 74 999	11 493	4	17 090	4	28 583	4
75 000 - 99 999	12 904	4	21 134	5	34 038	5
100 000 - 124 999	11 857	4	23 878	5	35 735	5
125 000 - 149 999	12 516	4	29 881	7	42 397	6
150 000 - 174 999	15 211	5	37 675	9	52 886	7
175 000 - 199 999	19 649	6	44 186	10	63 835	8
200 000 - 224 999	21 137	7	47 182	11	68 319	9
225 000 - 249 999	24 613	8	45 413	10	70 026	9
250 000 - 274 999	23 193	7	34 639	8	57 832	8
275 000 - 299 999	19 316	6	23 201	5	42 517	6
300 000 - 399 999	48 445	15	36 277	8	84 722	11
400 000 - 499 999	20 321	7	8 732	2	29 053	4
500 000 - 999 999	14 198	5	4 448	1	18 646	2
1 000 000 -	833	0	210	0	1 043	0
Summa	313 263	100	442 199	100	755 462	100

**Tabell 2.13 Genomsnittsskuld för bosatta i Sverige med lån mellan 1989 och 30 juni 2001 fördelade på län och kön den 1 januari 2006**

Average debt for residents in Sweden with student loans taken between 1989 and June 30, 2001, by sex and county in Sweden January 1, 2006

Län	Genomsnittsskuld		
	Män	Kvinnor	Alla
Stockholm	155 142	148 852	151 618
Uppsala	155 574	143 192	148 502
Södermanland	118 677	114 495	116 074
Östergötland	127 374	119 530	122 857
Jönköping	118 298	110 576	113 534
Kronoberg	125 865	118 749	121 535
Kalmar	116 734	111 054	113 149
Gotland	126 386	120 242	122 503
Blekinge	118 964	115 735	116 982
Skåne	142 328	132 907	136 871
Halland	132 051	120 667	124 968
Västra Götaland	139 862	129 905	134 032
Värmland	119 030	114 724	116 361
Örebro	117 115	113 868	115 120
Västmanland	124 641	114 623	118 502
Dalarna	118 361	109 859	113 036
Gävleborg	115 027	108 933	111 190
Västernorrland	119 287	114 774	116 518
Jämtland	121 223	115 871	117 893
Västerbotten	136 624	129 266	132 410
Norrbottn	120 778	119 668	120 092
Totalt hela landet	139 120	130 206	133 888



**Tabell 2.14 Genomsnitt av inkomst och årsbelopp för återbetalningsskyldiga bosatta i Sverige med lån mellan 1989 och 30 juni 2001 fördelade på län och kön den 1 januari 2006**

Average income and annual charges for persons obligated to repay student loans taken between 1989 and June 30, 2001, by sex and county in Sweden January 1, 2006

Län	Genomsnittsinkomst			Genomsnittsårsbelopp		
	Män	Kvinnor	Alla	Män	Kvinnor	Alla
Stockholm	262 258	211 753	233 976	10 183	8 298	9 127
Uppsala	217 430	182 487	197 460	8 417	7 146	7 690
Södermanland	210 333	182 616	193 080	8 022	7 030	7 404
Östergötland	217 123	178 664	194 935	8 388	6 947	7 557
Jönköping	229 444	183 625	201 190	8 818	7 106	7 763
Kronoberg	220 305	182 646	197 361	8 472	7 080	7 624
Kalmar	211 071	177 599	189 910	8 078	6 836	7 293
Gotland	199 181	179 058	186 425	7 678	6 907	7 189
Blekinge	227 102	186 304	202 069	8 697	7 202	7 780
Skåne	208 847	176 072	189 871	8 114	6 875	7 397
Halland	236 317	184 459	204 044	9 108	7 166	7 899
Västra Götaland	225 665	185 487	202 133	8 756	7 247	7 872
Värmland	213 960	182 678	194 559	8 226	7 064	7 505
Örebro	213 441	180 290	193 061	8 184	6 982	7 445
Västmanland	223 877	180 690	197 404	8 657	7 002	7 643
Dalarna	218 102	183 767	196 583	8 359	7 058	7 544
Gävleborg	217 833	184 790	197 034	8 272	7 079	7 521
Västernorrland	228 733	190 407	205 223	8 744	7 336	7 880
Jämtland	212 797	188 874	197 915	8 133	7 279	7 601
Västerbotten	205 098	181 067	191 321	7 989	7 081	7 469
Norrbottn	212 828	186 722	196 671	8 142	7 241	7 585
Totalt hela landet	230 418	189 565	206 434	8 914	7 385	8 016

### 3 Återbetalning av annuitetslån för studier efter den 30 juni 2001

Repayment of student loans taken after June 30, 2001

**Tabell 3.1 Total och genomsnittlig skuld för personer med annuitetslån**

Total and average debt for persons with annuity loans

	2004-01-01			2005-01-01			2006-01-01		
	Män	Kvinnor	Summa	Män	Kvinnor	Summa	Män	Kvinnor	Summa
<b>Återbetalningsskyldiga</b>									
Antal personer	82 284	121 975	204 259	117 648	171 902	289 550	151 253	219 513	370 766
Total skuld, miljoner kr	4 220,0	5 978,3	10 198,3	8 001,5	11 383,5	19 385,0	12 562,0	18 106,0	30 668,0
Genomsnittlig skuld, kr	51 286	49 012	49 928	68 012	66 221	66 949	83 053	82 482	82 715
<b>Ej återbetalningsskyldiga</b>									
Antal personer	100 977	151 197	252 174	94 385	142 941	237 326	85 313	128 724	214 037
Total skuld, miljoner kr	7 680,9	11 185,1	18 866,0	8 591,7	12 691,2	21 282,9	8 258,4	12 259,9	20 518,3
Genomsnittlig skuld, kr	76 066	73 977	74 814	91 028	88 786	89 678	96 802	95 242	95 864
<b>Samtliga</b>									
Antal personer	183 261	273 172	456 433	212 033	314 843	526 876	236 566	348 237	584 803
Total skuld, miljoner kr	11 900,9	17 163,4	29 064,3	16 593,2	24 074,7	40 667,9	20 820,4	30 365,9	51 186,3
Genomsnittlig skuld, kr	64 940	62 830	63 677	78 258	76 466	77 187	88 011	87 199	87 527

**Tabell 3.2 Antal återbetalningsskyldiga med annuitetslån fördelade efter ålder och kön**

Number of persons obligated to repay annuity loans, by age and sex

	2004-01-01			2005-01-01			2006-01-01		
	Män	Kvinnor	Summa	Män	Kvinnor	Summa	Män	Kvinnor	Summa
<b>Nya återbetalningsskyldiga</b>									
- 29	32 605	42 702	75 307	29 152	37 018	66 170	29 306	37 374	66 680
30 - 39	9 453	16 592	26 045	7 802	14 108	21 910	7 561	13 739	21 300
40 - 49	2 470	6 740	9 210	2 165	6 076	8 241	2 135	6 286	8 421
50 - 59	177	474	651	135	378	513	144	357	501
60 -	0	0	0	0	0	0	1	0	1
Summa	44 705	66 508	111 213	39 254	57 580	96 834	39 147	57 756	96 903
<b>Tidigare återbetalningsskyldiga</b>									
- 29	26 177	35 007	61 184	52 368	68 869	121 237	71 660	93 115	164 775
30 - 39	8 852	14 450	23 302	20 356	31 655	52 011	31 770	47 550	79 320
40 - 49	2 295	5 543	7 838	5 117	12 581	17 698	7 737	19 066	26 803
50 - 59	255	467	722	553	1 217	1 770	938	2 026	2 964
60 -	0	0	0	0	0	0	1	0	1
Summa	37 579	55 467	93 046	78 394	114 322	192 716	112 106	161 757	273 863
<b>Samtliga återbetalningsskyldiga</b>									
- 29	58 782	77 709	136 491	81 520	105 887	187 407	100 966	130 489	231 455
30 - 39	18 305	31 042	49 347	28 158	45 763	73 921	39 331	61 289	100 620
40 - 49	4 765	12 283	17 048	7 282	18 657	25 939	9 872	25 352	35 224
50 - 59	432	941	1 373	688	1 595	2 283	1 082	2 383	3 465
60 -	0	0	0	0	0	0	2	0	2
Summa	82 284	121 975	204 259	117 648	171 902	289 550	151 253	219 513	370 766

**Tabell 3.3 Antal personer med annuitetslån fördelade efter kön och skuldens storlek den 1 januari 2006**

Number of persons with annuity loans, by sex and size of debt January 1, 2006

Skuld, kr	Män		Kvinnor		Summa	
	Antal	%	Antal	%	Antal	%
<b>Återbetalningsskyldiga</b>						
1 - 49 999	61 936	41	89 185	41	151 121	41
50 000 - 99 999	38 154	25	54 933	25	93 087	25
100 000 - 149 999	28 322	19	42 086	19	70 408	19
150 000 - 199 999	16 648	11	24 615	11	41 263	11
200 000 - 249 999	3 837	3	5 560	3	9 397	3
250 000 - 299 999	1 065	1	1 511	1	2 576	1
300 000 - 349 999	531	0	659	0	1 190	0
350 000 - 399 999	291	0	326	0	617	0
400 000 - 499 999	307	0	420	0	727	0
500 000 - 999 999	161	0	218	0	379	0
1 000 000 -	1	0	0	0	1	0
Summa	151 253	100	219 513	100	370 766	100
<b>Ej återbetalningsskyldiga</b>						
1 - 49 999	31 186	37	46 733	37	77 919	36
50 000 - 99 999	19 168	23	29 784	23	48 952	23
100 000 - 149 999	13 557	16	21 842	17	35 399	17
150 000 - 199 999	11 852	14	17 945	14	29 797	14
200 000 - 249 999	7 191	8	9 252	7	16 443	8
250 000 - 299 999	1 283	2	1 637	1	2 920	1
300 000 - 349 999	386	0	598	1	984	1
350 000 - 399 999	179	0	329	0	508	0
400 000 - 499 999	271	0	311	0	582	0
500 000 - 999 999	240	0	293	0	533	0
1 000 000 -	0	0	0	0	0	0
Summa	85 313	100	128 724	100	214 037	100
<b>Samtliga</b>						
1 - 49 999	93 122	39	135 918	39	229 040	39
50 000 - 99 999	57 322	24	84 717	24	142 039	24
100 000 - 149 999	41 879	18	63 928	19	105 807	18
150 000 - 199 999	28 500	12	42 560	12	71 060	12
200 000 - 249 999	11 028	5	14 812	4	25 840	5
250 000 - 299 999	2 348	1	3 148	1	5 496	1
300 000 - 349 999	917	1	1 257	1	2 174	1
350 000 - 399 999	470	0	655	0	1 125	0
400 000 - 499 999	578	0	731	0	1 309	0
500 000 - 999 999	401	0	511	0	912	0
1 000 000 -	1	0	0	0	1	0
Summa	236 566	100	348 237	100	584 803	100

**Tabell 3.4 Antal återbetalningsskyldiga med annuitetslån fördelade efter skuldens storlek och kön**

Number of persons obligated to repay annuity loans, by size of debt and sex									
Skuld, kr	2004-01-01			2005-01-01			2006-01-01		
	Män	Kvinnor	Summa	Män	Kvinnor	Summa	Män	Kvinnor	Summa
<b>Nya återbetalningsskyldiga</b>									
1 - 49 999	18 975	29 651	48 626	13 658	20 874	34 532	12 678	18 813	31 491
50 000 - 99 999	20 735	30 425	51 160	8 827	12 332	21 159	7 212	10 051	17 263
100 000 - 149 999	3 699	4 717	8 416	13 008	19 030	32 038	6 853	10 513	17 366
150 000 - 199 999	731	1 094	1 825	2 829	4 016	6 845	9 160	13 779	22 939
200 000 - 249 999	292	333	625	448	699	1 147	2 246	3 247	5 493
250 000 - 299 999	181	196	377	165	260	425	467	653	1 120
300 000 - 349 999	78	79	157	137	157	294	175	232	407
350 000 - 399 999	14	10	24	91	91	182	115	118	233
400 000 - 499 999	0	3	3	80	106	186	140	214	354
500 000 - 999 999	0	0	0	11	15	26	100	136	236
1 000 000 -	0	0	0	0	0	0	1	0	1
Summa	44 705	66 508	111 213	39 254	57 580	96 834	39 147	57 756	96 903
<b>Tidigare återbetalningsskyldiga</b>									
1 - 49 999	30 363	45 130	75 493	42 329	61 947	104 276	49 258	70 372	119 630
50 000 - 99 999	6 417	9 177	15 594	25 152	37 276	62 428	30 942	44 882	75 824
100 000 - 149 999	653	963	1 616	8 400	11 535	19 935	21 469	31 573	53 042
150 000 - 199 999	121	143	264	1 527	2 306	3 833	7 488	10 836	18 324
200 000 - 249 999	17	33	50	497	700	1 197	1 591	2 313	3 904
250 000 - 299 999	5	20	25	263	303	566	598	858	1 456
300 000 - 349 999	3	0	3	126	149	275	356	427	783
350 000 - 399 999	0	1	1	55	58	113	176	208	384
400 000 - 499 999	0	0	0	33	43	76	167	206	373
500 000 - 999 999	0	0	0	12	5	17	61	82	143
1 000 000 -	0	0	0	0	0	0	0	0	0
Summa	37 579	55 467	93 046	78 394	114 322	192 716	112 106	161 757	273 863
<b>Samtliga återbetalningsskyldiga</b>									
1 - 49 999	49 338	74 781	124 119	55 987	82 821	138 808	61 936	89 185	151 121
50 000 - 99 999	27 152	39 602	66 754	33 979	49 608	83 587	38 154	54 933	93 087
100 000 - 149 999	4 352	5 680	10 032	21 408	30 565	51 973	28 322	42 086	70 408
150 000 - 199 999	852	1 237	2 089	4 356	6 322	10 678	16 648	24 615	41 263
200 000 - 249 999	309	366	675	945	1 399	2 344	3 837	5 560	9 397
250 000 - 299 999	186	216	402	428	563	991	1 065	1 511	2 576
300 000 - 349 999	81	79	160	263	306	569	531	659	1 190
350 000 - 399 999	14	11	25	146	149	295	291	326	617
400 000 - 499 999	0	3	3	113	149	262	307	420	727
500 000 - 999 999	0	0	0	23	20	43	161	218	379
1 000 000 -	0	0	0	0	0	0	1	0	1
Summa	82 284	121 975	204 259	117 648	171 902	289 550	151 253	219 513	370 766

**Tabell 3.5 Antal återbetalningsskyldiga med annuitetslån fördelade efter ålder och skuldens storlek den 1 januari 2006**

Number of persons obligated to repay annuity loans, by age and size of debt January 1, 2006

Skuld, kr	Ålder										Totalt	
	- 29		30 - 39		40 - 49		50 - 59		60 -		Antal	%
	Antal	%	Antal	%	Antal	%	Antal	%	Antal	%		
<b>Nya återbetalningsskyldiga</b>												
1 - 49 999	20 839	31	6 941	33	3 427	41	283	57	1	100	31 491	33
50 000 - 99 999	12 316	19	3 455	16	1 382	17	110	22	0	0	17 263	18
100 000 - 149 999	11 994	18	3 922	19	1 379	16	71	14	0	0	17 366	18
150 000 - 199 999	16 637	25	4 768	22	1 506	18	28	6	0	0	22 939	24
200 000 - 249 999	3 258	5	1 641	8	587	7	7	1	0	0	5 493	6
250 000 - 299 999	716	1	303	2	100	1	1	0	0	0	1 120	1
300 000 - 349 999	305	1	83	0	18	0	1	0	0	0	407	0
350 000 - 399 999	177	0	47	0	9	0	0	0	0	0	233	0
400 000 - 499 999	260	0	84	0	10	0	0	0	0	0	354	0
500 000 - 999 999	177	0	56	0	3	0	0	0	0	0	236	0
1 000 000 -	1	0	0	0	0	0	0	0	0	0	1	0
Summa	66 680	100	21 300	100	8 421	100	501	100	1	100	96 903	100
<b>Tidigare återbetalningsskyldiga</b>												
1 - 49 999	64 052	39	38 672	49	14 820	55	2 085	70	1	100	119 630	44
50 000 - 99 999	47 959	29	20 735	26	6 501	24	629	21	0	0	75 824	28
100 000 - 149 999	35 523	22	13 522	17	3 818	14	179	6	0	0	53 042	19
150 000 - 199 999	12 566	8	4 468	6	1 241	5	49	2	0	0	18 324	7
200 000 - 249 999	2 551	1	1 075	1	267	1	11	1	0	0	3 904	1
250 000 - 299 999	973	1	398	1	80	1	5	0	0	0	1 456	1
300 000 - 349 999	531	0	212	0	36	0	4	0	0	0	783	0
350 000 - 399 999	261	0	98	0	24	0	1	0	0	0	384	0
400 000 - 499 999	261	0	101	0	10	0	1	0	0	0	373	0
500 000 - 999 999	98	0	39	0	6	0	0	0	0	0	143	0
1 000 000 -	0	0	0	0	0	0	0	0	0	0	0	0
Summa	164 775	100	79 320	100	26 803	100	2 964	100	1	100	273 863	100

**Tabell 3.6 Debiterade årsbelopp, totalt och genomsnittligt fördelat på nya och tidigare återbetalningsskyldiga som har annuitetslån**

Annual charges for annuity loans, total and average charges, divided into the categories persons with first-year obligation to repay and those with continued obligation to repay

	2004			2005			2006		
	Män	Kvinnor	Summa	Män	Kvinnor	Summa	Män	Kvinnor	Summa
<b>Nya återbetalningsskyldiga</b>									
Antal personer	44 705	66 508	111 213	39 254	57 580	96 834	39 147	57 756	96 903
Total debiterad avgift, miljoner kr	268	397	665	249	369	618	272	407	679
Genomsnittlig avgift, kr	5 994	5 963	5 975	6 360	6 404	6 387	6 956	7 035	7 003
<b>Tidigare återbetalningsskyldiga</b>									
Antal personer	37 579	55 467	93 046	78 394	114 322	192 716	112 106	161 757	273 863
Total debiterad avgift, miljoner kr	276	417	693	660	1 003	1 663	742	1 078	1 820
Genomsnittlig avgift, kr	7 347	7 511	7 445	8 421	8 772	8 629	6 616	6 668	6 646
<b>Samtliga återbetalningsskyldiga</b>									
Antal personer	82 284	121 975	204 259	117 648	171 902	289 550	151 253	219 513	370 766
Total debiterad avgift, miljoner kr	544	813	1 357	909	1 372	2 281	1 014	1 485	2 499
Genomsnittlig avgift, kr	6 612	6 667	6 645	7 733	7 979	7 879	6 704	6 764	6 740

**Tabell 3.7 Antal återbetalningsskyldiga med annuitetslån fördelade på kön och årsbelopp den 1 januari 2006**

Number of persons obligated to repay annuity loans, by sex and annual charges January 1, 2006

Årsbelopp, kr	Män		Kvinnor		Samtliga	
	Antal	%	Antal	%	Antal	%
<b>Nya återbetalningsskyldiga</b>						
0	0	0	0	0	0	0
1 - 1 999	155	0	302	1	457	0
2 000 - 2 999	181	1	341	1	522	1
3 000 - 3 999	144	0	300	0	444	0
4 000 - 4 999	177	1	305	1	482	1
5 000 - 5 999	22 418	57	31 578	55	53 996	56
6 000 - 6 999	4 075	10	6 412	11	10 487	11
7 000 - 7 999	4 173	11	6 627	11	10 800	11
8 000 - 8 999	4 041	10	5 399	9	9 440	10
9 000 - 9 999	1 511	4	2 295	4	3 806	4
10 000 - 14 999	1 764	5	3 335	6	5 099	5
15 000 - 19 999	322	1	576	1	898	1
20 000 - 24 999	114	0	199	0	313	0
25 000 - 49 999	71	0	87	0	158	0
50 000 -	1	0	0	0	1	0
Summa	39 147	100	57 756	100	96 903	100
<b>Tidigare återbetalningsskyldiga</b>						
0	951	1	1 288	1	2 239	1
1 - 1 999	3 283	3	4 216	3	7 499	3
2 000 - 2 999	798	1	1 090	1	1 888	1
3 000 - 3 999	935	1	1 457	1	2 392	1
4 000 - 4 999	900	1	1 354	1	2 254	1
5 000 - 5 999	46 247	41	67 289	41	113 536	41
6 000 - 6 999	33 974	30	47 639	29	81 613	30
7 000 - 7 999	10 612	9	15 529	10	26 141	9
8 000 - 8 999	5 400	5	8 054	5	13 454	5
9 000 - 9 999	2 853	3	4 348	3	7 201	3
10 000 - 14 999	4 281	4	6 790	4	11 071	4
15 000 - 19 999	1 167	1	1 653	1	2 820	1
20 000 - 24 999	507	0	740	0	1 247	0
25 000 - 49 999	193	0	308	0	501	0
50 000 -	5	0	2	0	7	0
Summa	112 106	100	161 757	100	273 863	100
<b>Samtliga återbetalningsskyldiga</b>						
0	951	1	1 288	0	2 239	1
1 - 1 999	3 438	2	4 518	2	7 956	2
2 000 - 2 999	979	1	1 431	1	2 410	1
3 000 - 3 999	1 079	1	1 757	1	2 836	1
4 000 - 4 999	1 077	1	1 659	1	2 736	1
5 000 - 5 999	68 665	45	98 867	45	167 532	45
6 000 - 6 999	38 049	25	54 051	25	92 100	25
7 000 - 7 999	14 785	10	22 156	10	36 941	10
8 000 - 8 999	9 441	6	13 453	6	22 894	6
9 000 - 9 999	4 364	3	6 643	3	11 007	3
10 000 - 14 999	6 045	4	10 125	5	16 170	4
15 000 - 19 999	1 489	1	2 229	1	3 718	1
20 000 - 24 999	621	0	939	0	1 560	0
25 000 - 49 999	264	0	395	0	659	0
50 000 -	6	0	2	0	8	0
Summa	151 253	100	219 513	100	370 766	100



**Tabell 3.8 Antal återbetalningsskyldiga med annuitetslån fördelade på ålder och årsbelopp den 1 januari 2006**

Number of persons obligated to repay annuity loans, by age and annual charges January 1, 2006

Årsbelopp, kr	Ålder										Totalt	
	- 29		30 - 39		40 - 49		50 - 59		60 -		Antal	%
	Antal	%	Antal	%	Antal	%	Antal	%	Antal	%		
<b>Nya återbetalningsskyldiga 2006</b>												
0	0	0	0	0	0	0	0	0	0	0	0	0
1 - 1 999	142	0	185	1	113	1	17	3	0	0	457	0
2 000 - 2 999	155	0	204	1	144	2	19	4	0	0	522	1
3 000 - 3 999	146	0	187	1	102	1	9	2	0	0	444	0
4 000 - 4 999	213	1	150	1	107	1	12	2	0	0	482	1
5 000 - 5 999	38 185	57	11 481	54	4 100	49	230	46	0	0	53 996	56
6 000 - 6 999	7 891	12	2 206	10	377	5	13	3	0	0	10 487	11
7 000 - 7 999	8 117	12	2 267	11	391	5	25	5	0	0	10 800	11
8 000 - 8 999	6 974	11	2 005	9	448	5	13	3	0	0	9 440	10
9 000 - 9 999	2 200	3	1 067	5	519	6	20	4	0	0	3 806	4
10 000 - 14 999	1 977	3	1 326	6	1 713	20	82	16	1	100	5 099	5
15 000 - 19 999	402	1	115	1	338	4	43	9	0	0	898	1
20 000 - 24 999	186	0	69	0	47	1	11	2	0	0	313	0
25 000 - 49 999	91	0	38	0	22	0	7	1	0	0	158	0
50 000 -	1	0	0	0	0	0	0	0	0	0	1	0
Summa	66 680	100	21 300	100	8 421	100	501	100	1	100	96 903	100
<b>Tidigare återbetalningsskyldiga</b>												
0	813	0	873	1	460	2	93	3	0	0	2 239	1
1 - 1 999	2 609	2	2 938	4	1 650	6	302	10	0	0	7 499	3
2 000 - 2 999	971	0	601	1	272	1	44	2	0	0	1 888	1
3 000 - 3 999	1 275	1	731	1	329	1	57	2	0	0	2 392	1
4 000 - 4 999	1 073	1	766	1	362	1	53	2	0	0	2 254	1
5 000 - 5 999	65 452	40	36 945	47	10 270	38	869	29	0	0	113 536	41
6 000 - 6 999	52 837	32	22 079	28	6 090	23	607	21	0	0	81 613	30
7 000 - 7 999	17 877	11	5 840	7	2 271	9	153	5	0	0	26 141	9
8 000 - 8 999	8 664	5	3 212	4	1 420	5	158	5	0	0	13 454	5
9 000 - 9 999	4 335	3	1 703	2	1 026	4	137	5	0	0	7 201	3
10 000 - 14 999	6 145	4	2 565	3	2 026	8	335	11	0	0	11 071	4
15 000 - 19 999	1 672	1	666	1	386	1	96	3	0	0	2 820	1
20 000 - 24 999	744	0	310	0	161	1	32	1	0	0	1 247	0
25 000 - 49 999	307	0	91	0	78	0	24	1	1	100	501	0
50 000 -	1	0	0	0	2	0	4	0	0	0	7	0
Summa	164 775	100	79 320	100	26 803	100	2 964	100	1	100	273 863	100

**Tabell 3.9 Inbetalda årsbelopp m.m. 2005  
avseende annuitetslån**

Repayment in total 2005 on  
annuity loans

Inbetalningstyp	Belopp, mnr
Årsbelopp 2002–2005	1 357
Frivillig betalning	421
Summa	1 778

 Sveriges officiella statistik

**Tabell 3.10 Frivilliga inbetalningar  
avseende annuitetslån**

Voluntary repayment on  
annuity loans

År	Totalt inbetalt belopp, kr
2003	102 894 804
2004	213 717 983
2005	420 854 582

 Sveriges officiella statistik

**Tabell 3.11 Antal återbetalningsskyldiga 2006 med annuitetslån fördelade på ålder och inkomst under inkomståret 2004**

Number of persons 2006 obligated to repay annuity loans, by age and income during income year 2004

Inkomst, kr	Alla återbetalningsskyldiga										Totalt	
	Ålder											
	- 29		30 - 39		40 - 49		50 - 59		60 -		Antal	%
Antal	%	Antal	%	Antal	%	Antal	%	Antal	%			
Uppgift saknas	1 934	1	1 044	1	147	0	28	1	0	0	3 153	1
0	21 947	9	6 068	6	2 214	6	269	8	0	0	30 498	8
1 - 24 999	29 091	13	6 022	6	1 689	5	154	4	0	0	36 956	10
25 000 - 49 999	32 426	14	8 511	8	2 648	8	182	5	0	0	43 767	12
50 000 - 74 999	25 008	11	7 605	7	2 409	7	150	5	0	0	35 172	9
75 000 - 99 999	20 718	9	8 158	8	2 654	8	246	7	0	0	31 776	9
100 000 - 124 999	18 008	8	7 682	8	2 580	7	218	6	0	0	28 488	8
125 000 - 149 999	15 861	7	7 707	8	2 704	8	246	7	0	0	26 518	7
150 000 - 174 999	13 675	6	7 876	8	2 974	8	284	8	1	50	24 810	7
175 000 - 199 999	12 687	5	8 296	8	3 294	9	356	10	0	0	24 633	7
200 000 - 224 999	12 159	5	8 410	8	3 355	10	351	10	0	0	24 275	7
225 000 - 249 999	10 737	5	8 034	8	3 185	9	334	10	0	0	22 290	6
250 000 - 274 999	6 967	3	5 732	6	2 243	6	253	7	0	0	15 195	4
275 000 - 299 999	4 274	2	3 690	4	1 293	4	176	5	0	0	9 433	2
300 000 - 399 999	5 203	2	4 769	5	1 462	4	176	5	0	0	11 610	3
400 000 - 499 999	545	0	712	1	216	1	25	1	1	50	1 499	0
500 000 - 999 999	197	0	274	0	143	0	13	0	0	0	627	0
1 000 000 -	18	0	30	0	14	0	4	0	0	0	66	0
Summa	231 455	100	100 620	100	35 224	100	3 465	100	2	100	370 766	100

**Tabell 3.12 Antal återbetalningsskyldiga 2006 med annuitetslån fördelade på kön och inkomst under inkomståret 2004**

Number of persons 2006 obligated to repay annuity loans, by sex and income during income year 2004

Inkomst, kr	Alla återbetalningsskyldiga				Totalt	
	Män		Kvinnor		Antal	%
	Antal	%	Antal	%		
Uppgift saknas	1 149	1	2 004	1	3 153	1
0	15 593	10	14 905	7	30 498	8
1 - 24 999	16 723	11	20 233	9	36 956	10
25 000 - 49 999	17 353	11	26 414	12	43 767	12
50 000 - 74 999	13 648	9	21 524	10	35 172	9
75 000 - 99 999	12 197	8	19 579	9	31 776	9
100 000 - 124 999	10 433	7	18 055	8	28 488	8
125 000 - 149 999	9 458	6	17 060	8	26 518	7
150 000 - 174 999	9 037	6	15 773	7	24 810	7
175 000 - 199 999	8 947	6	15 686	7	24 633	7
200 000 - 224 999	8 598	6	15 677	7	24 275	7
225 000 - 249 999	8 565	6	13 725	7	22 290	6
250 000 - 274 999	6 643	4	8 552	4	15 195	4
275 000 - 299 999	4 713	3	4 720	2	9 433	2
300 000 - 399 999	6 818	5	4 792	2	11 610	3
400 000 - 499 999	975	1	524	0	1 499	0
500 000 - 999 999	365	0	262	0	627	0
1 000 000 -	38	0	28	0	66	0
Summa	151 253	100	219 513	100	370 766	100

**Tabell 3.13 Genomsnittsskuld för bosatta i Sverige med annuitetslån fördelade på län och kön den 1 januari 2006**

Average debt for residents in Sweden with annuity loans, by sex and county in Sweden January 1, 2006

Län	Genomsnittsskuld		
	Män	Kvinnor	Alla
Stockholm	90 441	89 408	89 832
Uppsala	96 397	96 267	96 321
Södermanland	74 471	80 258	78 078
Östergötland	89 359	85 412	87 155
Jönköping	80 966	76 785	78 444
Kronoberg	88 064	86 086	86 918
Kalmar	82 757	81 670	82 095
Gotland	82 308	78 132	79 756
Blekinge	77 459	80 755	79 400
Skåne	88 325	87 899	88 074
Halland	88 468	83 623	85 478
Västra Götaland	88 617	87 030	87 670
Värmland	82 087	82 837	82 553
Örebro	80 570	81 818	81 339
Västmanland	83 561	82 068	82 638
Dalarna	77 981	77 544	77 709
Gävleborg	76 989	78 381	77 857
Västernorrland	73 078	77 978	76 123
Jämtland	75 516	79 044	77 775
Västerbotten	91 156	91 565	91 387
Norrbottnen	85 100	85 414	85 283
Totalt hela landet	87 136	86 189	86 573

**Tabell 3.14** Genomsnitt av inkomst och årsbelopp för återbetalningsskyldiga bosatta i Sverige med annuitetslån fördelade på län och kön den 1 januari 2006

Average income and annual amounts for persons obligated to repay annuity loans, by sex and county in Sweden, January 1, 2006

Län	Genomsnittsinkomst			Genomsnittsårsbelopp		
	Män	Kvinnor	Alla	Män	Kvinnor	Alla
Stockholm	131 794	130 235	130 878	6 787	6 820	6 806
Uppsala	115 446	113 665	114 406	6 830	6 829	6 829
Södermanland	115 743	120 001	118 344	6 415	6 693	6 585
Östergötland	110 075	114 606	112 629	6 640	6 693	6 670
Jönköping	131 670	123 318	126 703	6 500	6 534	6 520
Kronoberg	125 384	121 906	123 385	6 656	6 655	6 655
Kalmar	118 483	116 531	117 302	6 631	6 633	6 632
Gotland	111 700	122 320	118 180	6 672	6 735	6 710
Blekinge	120 772	121 026	120 922	6 550	6 607	6 584
Skåne	109 460	110 540	110 087	6 686	6 759	6 728
Halland	126 906	123 992	125 121	6 720	6 689	6 701
Västra Götaland	127 806	122 607	124 711	6 711	6 772	6 748
Värmland	120 413	122 719	121 844	6 563	6 623	6 600
Örebro	119 396	117 922	118 503	6 526	6 638	6 594
Västmanland	123 087	122 712	122 857	6 630	6 655	6 645
Dalarna	121 071	127 153	124 833	6 593	6 647	6 626
Gävleborg	122 559	125 383	124 312	6 436	6 587	6 530
Västernorrland	127 826	129 747	128 993	6 454	6 645	6 570
Jämtland	133 051	128 269	130 089	6 499	6 625	6 577
Västerbotten	118 986	117 122	117 948	6 744	6 769	6 758
Norrbottn	120 890	127 075	124 565	6 609	6 706	6 667
Totalt hela landet	122 668	121 918	122 224	6 681	6 737	6 714


#### 4 Studieskulder för studier före 1989 och/eller mellan 1989 och 30 juni 2001 och/eller efter 30 juni 2001

Total number of persons with student loan debts (i.e. loans taken before 1989 and/or loans taken between 1989 and June 30, 2001 and/or loans taken after June 30, 2001)

**Tabell 4.1 Antal låntagare med studiemedelsskuld fördelade efter kön och den totala skuldens storlek**

Number of persons with student loans or annuity loans, by sex and size of debt


Skuldens storlek 1 januari 2006, kr	Studielåntagare					
	Män		Kvinnor		Totalt	
	Antal	%	Antal	%	Antal	%
1 - 49 999	202 428	35	271 563	33	473 991	34
50 000 - 99 999	110 439	19	159 725	20	270 164	19
100 000 - 149 999	71 719	12	114 472	14	186 191	13
150 000 - 199 999	58 542	10	93 935	12	152 477	11
200 000 - 249 999	48 701	9	66 762	8	115 463	8
250 000 - 299 999	34 225	6	43 471	5	77 696	6
300 000 - 349 999	21 930	4	27 596	3	49 526	4
350 000 - 399 999	11 992	2	15 346	2	27 338	2
400 000 - 499 999	10 119	2	12 295	2	22 414	2
500 000 - 999 999	5 872	1	6 151	1	12 023	1
1 000 000 -	212	0	160	0	372	0
Summa	576 179	100	811 476	100	1 387 655	100

 Sveriges officiella statistik

**Tabell 4.2 Antal låntagare med studiemedelsskulder fördelade på ålder och den totala skuldens storlek den 1 januari 2006**

Number of persons with student loans or annuity loans, by age and size of debt January 1, 2006

Skuld, kr	Ålder										Totalt	
	- 29		30 - 39		40 - 49		50 - 59		60 -			
	Antal	%	Antal	%	Antal	%	Antal	%	Antal	%	Antal	%
1 - 49 999	142 077	30	91 975	21	166 699	47	60 678	58	12 562	80	473 991	34
50 000 - 99 999	96 545	21	69 257	15	82 236	23	20 259	19	1 867	12	270 164	19
100 000 - 149 999	75 202	16	64 630	14	35 628	10	10 073	10	658	4	186 191	13
150 000 - 199 999	59 979	13	62 041	14	24 328	7	5 839	6	290	2	152 477	11
200 000 - 249 999	44 067	9	51 983	12	15 960	5	3 283	3	170	1	115 463	8
250 000 - 299 999	25 998	5	39 151	9	10 545	3	1 931	2	71	1	77 696	6
300 000 - 349 999	13 426	3	28 332	6	6 639	2	1 092	1	37	0	49 526	4
350 000 - 399 999	5 175	1	17 465	4	4 050	1	630	1	18	0	27 338	2
400 000 - 499 999	3 259	1	14 825	3	3 718	1	592	0	20	0	22 414	2
500 000 - 999 999	2 609	1	7 393	2	1 718	1	294	0	9	0	12 023	1
1 000 000 -	45	0	256	0	61	0	10	0	0	0	372	0
Summa	468 382	100	447 308	100	351 582	100	104 681	100	15 702	100	1 387 655	100

 Sveriges officiella statistik

## Fakta om statistiken

---

CSN har publicerat årlig studiestödsstatistik på återbetalningsområdet sedan 1983/84 i serien Statistiska meddelanden.

I en separat rapport redovisas årligen beviljning av studiestöd.

### Detta omfattar statistiken

#### Objekt och population

Huvudobjekt är låntagare med statligt studiestöd, som ännu inte slutbetalats. Populationen består av låntagare som beviljats återbetalningspliktiga studiemedel under perioden 1965–1988 eller studielån mellan 1989 och 30 juni 2001. Även låntagare som har fått de nya annuitetslånen efter 30 juni 2001 ingår nu. Låntagare med äldre studielån beviljade före 1965 och gymnasiala studielån beviljade t.o.m. 30 juni 1973 ingår inte. Inte heller återkrävda lånebelopp p.g.a. att studiestödet uppburits obehörigt, eller med för högt belopp, ingår.

#### Statistiska mått

De vanligaste måtten är antal och belopp som ofta summeras. Även medelvärden används t.ex. för skulder, inkomster, årsbelopp och studiemedelsavgifter. I många fall anges andelar i procent.

#### Redovisningsgrupper

Låntagarna redovisas efter lånetyp enligt följande fördelning:

- återbetalningspliktiga studiemedel före 1989
- studielån mellan 1989 och 30 juni 2001
- annuitetslån efter 30 juni 2001

Inom respektive lånetyp finns en underindelning, dels på sådana som ännu inte börjat återbetala sina skulder och dels sådana som har en plan att årligen betala tillbaka sina skulder. Den senare gruppen underindelas i nya respektive tidigare återbetalningsskyldiga.

I avsnitt 4 redovisas tabeller över låntagare utan hänsyn till lånetyp.

#### Referenstider

För återbetalningsstatistiken är referenstiden kalenderåret (2005). Viss statistik om skuldstorlek gäller vid en referenstidpunkt som är kalenderårsskiftet 2005/06. För årsbelopp/studiemedelsavgifter bestäms dessa uppgifter vid detta årsskifte och gäller under 2006.



## Definitioner och förklaringar

CSN:s låntagare innefattar allt från forskarstuderande till studerande på grundskole- och gymnasieskolenivå. Denna heterogena grupp representerar en stor del av det svenska samhället. När man exempelvis jämför män och kvinnor i CSN:s tabeller avspeglar dessa de skillnader ifråga om utbildningsval och inkomstförhållanden som finns i samhället.

För återbetalning av studiestöd förekommer följande variabler:

Variabel	Beskrivning
Kön	Kön.
Ålder	Ålder, anges i intervall.
Skuldbelopp	Skuldstorlek den 1 januari 2006. Anges i form av intervall.
Debiterade årsbelopp	Ursprungligt årsbelopp att betala för år 2006 för studielån efter 1988. Anges i form av intervall.
Debiterade studiemedelsavgifter	Ursprungligt belopp att betala för år 2006 för återbetalningspliktiga studiemedel 1965–1988. Anges i form av intervall.
Betalda årsbelopp	Belopp som inbetalts.
Betalda studiemedelsavgifter	Studiemedelsavgifter som inbetalts.
Frivilliga inbetalningar	Belopp som betalats utöver debiterade belopp.
Premie vid frivillig inbetalning	Belopp som minskar skulden utöver inbetalda belopp för studiemedel före 1989.
Inkomst	Summan av all skattepliktig inkomst av tjänst, näringsverksamhet och kapital.
Län	Regional indelning inom Sverige.

## Så görs statistiken

Uppgifterna till den officiella studiestödsstatistiken hämtas i form av personrelaterade uppgifter som lagrats i Data Warehouse. Tabellerna ur Data Warehouse har bearbetats manuellt.

I några få tabeller har uppgifter hämtats ur det ekonomiska bokföringssystemet och dessa är därför inte personrelaterade.

## Statistikens tillförlitlighet

Studiestödet administreras inom ett gemensamt datasystem STIS (studiestödets informationssystem). Varje låntagare har möjlighet att kontrollera flertalet uppgifter genom att årliga skuldbesked skickas till varje låntagare.

## Osäkerhetskällor

### *Urval*

Inget urval. Redovisningen bygger på totalundersökningar.

### *Ramtäckning*

Alla låntagare som tillhör populationen täcks in.

### *Mätning*

Inkomstuppgifterna för återbetalningsskyldiga är hämtade ur Riksskatteverkets register över senaste taxeringen i första instans. Överklaganden och rättelser är alltså inte beaktade.

Uppgifterna i tabellerna 1.11, 1.12, 2.11, 2.12, 3.11 och 3.12 avser endast inkomster i Sverige. De utomlands bosatta redovisas med kommentaren uppgift saknas.

## Svarsbortfall

Inget bortfall p.g.a. totalundersökning.

## Bra att veta

### Jämförbarhet över tiden

Den nuvarande tabellstrukturen har i huvudsak funnits sedan 1983/84. Efter denna tidpunkt är jämförbarheten relativt god. Det innebär alltså att tidigare utgivna statistiska meddelanden från SCB i princip har samma innehåll och uppgifterna har tagits fram på samma sätt. På grund av förändrade regelverk har vissa anpassningar gjorts i tabellerna under årens lopp.

Från och med år 2000 har intervallen för skulder, årsbelopp och inkomster gjorts enhetliga för alla tabeller och anpassats till högre belopp, t.ex. miljonbelopp för skulder och inkomster. Även åldersintervallen har gjorts lika för alla tabeller. Dessa förändringar innebär en något försämrad jämförbarhet med äldre statistik, men passar bättre för den aktuella statistiken.

### Annan statistik

Mer information om statistiken och dess kvalitet ges i en särskild [Beskrivning av statistiken](#) på SCB:s webbplats, [www.scb.se](http://www.scb.se).

## Summary

### **Slight increase in the number of borrowers**

During the year 2005, the number of people with student loans at CSN increased from 1,386,100 to 1,387,700, in other words by 0.1 per cent. There are three student loan systems. One system was operative until 1988, the second was operative between 1989 and June 30, 2001 and the most recent has been operative from July 1, 2001. One person can have one or several loans.

### **Decreasing debts for student loans taken before 1989**

As of January 1, 2006, 59.2 per cent of the total number of persons with student loan debts were female. Also, approximately 356,600 persons were obligated to repay. Only 10 borrowers had not started to repay yet.

In the beginning of 2006, the average student loan debt decreased slightly to SEK 45,300 for women. For men, it has decreased even more to SEK 41,600. Women have a higher average debt than men due to the fact that the repayment rate for men is in general faster than for women.

Of those qualified for mandatory repayment in the beginning of 2006, 67 per cent had a debt which amounted to less than SEK 50,000. Approximately 26 per cent had a debt between SEK 50,000 and 100,000, while 7 per cent held a debt exceeding SEK 100,000.

During the year 2005, MSEK 1,900 were paid either voluntarily or as debited annual charges.

### **Increasing payments for student loans taken between 1989 and June 30, 2001**

On January 1, 2006, the percentage of females with student loans in the newer system was 58.5. This is slightly less compared to the older system. At the beginning of 2006, there were 768,800 persons with this type of student loan. 755,500 persons had started their repayment. 53 per cent had a student loan debt above SEK 100,000.

During the year 2005, a total sum of MSEK 6,102 has been repaid, out of which MSEK 4,237 were annual amounts and MSEK 865 were voluntary repayments. The total amount of these voluntary repayments was MSEK 315 higher than the previous year.

### **Annuity loan system from July 1, 2001**

For the new annuity loan system, which was introduced on July 1, 2001, the percentage of females was 59.5 on January 1, 2006. The number of borrowers was 584,800. 370,800 of them were obligated to repay. During the year 2005 MSEK 1,778 were paid.

### **Regional comparisons and considerable differences in income between males and females**

The statistics on income for borrowers in the older system show considerable differences between males and females. Males earn on average 45 per cent more than women do.

Differences between the counties of Sweden are also presented. Borrowers living in Stockholm have the highest income and also high debts.

Among borrowers in the older system, males in the county of Stockholm have more than twice the income compared to females in the county of Kalmar, which is the group with the lowest average incomes.

Borrowers in the new annuity loan system are different compared to earlier borrowers. The highest incomes are among men in the county of Jämtland. Women have so far had higher average incomes than men, but now their incomes are slightly lower than men's incomes.

## List of tables

### **Repayment of student loans taken before 1989**

- 1.1 Number of persons with student loans taken before 1989, total and average debt, divided into the categories persons obligated to repay and those who are not
- 1.2 Number of persons obligated to repay student loans taken before 1989, by age and sex
- 1.3 Number of persons with student loans taken before 1989, by sex and size of debt January 1, 2006
- 1.4 Number of persons obligated to repay student loans taken before 1989, by size of debt and sex
- 1.5 Number of persons obligated to repay student loans taken before 1989, by age and size of debt January 1, 2006
- 1.6 Annual charges for student loans taken before 1989, total and average charges, divided into the categories persons with first-year obligation to repay and those with continued obligation to repay
- 1.7 Number of persons obligated to repay student loans taken before 1989, by sex and size of charge
- 1.8 Number of persons obligated to repay student loans taken before 1989, by age and size of charge 2006
- 1.9 Repayment in total 2005 on student loans taken before 1989
- 1.10 Voluntary repayment on student loans taken before 1989
- 1.11 Number of persons 2006 obligated to repay student loans taken before 1989, by age and income during income year 2004
- 1.12 Number of persons 2006 obligated to repay student loans taken before 1989, by sex and income during income year 2004
- 1.13 Average debt for residents in Sweden with student loans taken before 1989, by sex and county in Sweden January 1, 2006
- 1.14 Average income and annual charges for persons obligated to repay student loans taken before 1989, by sex and county in Sweden January 1, 2006

### **Repayment of student loans taken between 1989 and June 30, 2001**

- 2.1 Number of persons with student loans taken between 1989 and June 30, 2001, total and average debt, divided into the categories persons obligated to repay and those who are not
- 2.2 Number of persons obligated to repay student loans taken between 1989 and June 30, 2001, by age and sex
- 2.3 Number of persons with student loans taken between 1989 and June 30, 2001, by sex and size of debt January 1, 2006

- 2.4 Number of persons obligated to repay student loans taken between 1989 and June 30, 2001, by sex and size of debt
- 2.5 Number of persons obligated to repay student loans taken between 1989 and June 30, 2001, by age and size of debt January 1, 2006
- 2.6 Annual charges for student loans taken between 1989 and June 30, 2001, total and average charges, divided into the categories persons with first-year obligation to repay and those with continued obligation to repay
- 2.7 Number of persons obligated to repay student loans taken between 1989 and June 30, 2001, by sex and annual charges January 1, 2006
- 2.8 Number of persons obligated to repay student loans taken between 1989 and June 30, 2001, by age and annual charges January 1, 2006
- 2.9 Repayment in total 2005 on student loans taken between 1989 and June 30, 2001
- 2.10 Voluntary repayment on student loans taken between 1989 and June 30, 2001
- 2.11 Number of persons 2006 obligated to repay student loans taken between 1989 and June 30, 2001, by age and income during income year 2004
- 2.12 Number of persons 2006 obligated to repay student loans taken between 1989 and June 30, 2001, by sex and income during income year 2004
- 2.13 Average debt for residents in Sweden with student loans taken between 1989 and June 30, 2001, by sex and county in Sweden January 1, 2006
- 2.14 Average income and annual charges for persons obligated to repay student loans taken between 1989 and June 30, 2001, by sex and county in Sweden January 1, 2006

### **Repayment of student loans taken after June 30, 2001**

- 3.1 Total and average debt for persons with annuity loans
- 3.2 Number of persons obligated to repay annuity loans, by age and sex
- 3.3 Number of persons with annuity loans, by sex and size of debt January 1, 2006
- 3.4 Number of persons obligated to repay annuity loans, by size of debt and sex
- 3.5 Number of persons obligated to repay annuity loans, by age and size of debt January 1, 2006
- 3.6 Annual charges for annuity loans, total and average charges, divided into the categories persons with first-year obligation to repay and those with continued obligation to repay

- 3.7 Number of persons obligated to repay annuity loans, by sex and annual charges January 1, 2006
- 3.8 Number of persons obligated to repay annuity loans, by age and annual charges January 1, 2006
- 3.9 Repayment in total 2005 on annuity loans
- 3.10 Voluntary repayment on annuity loans
- 3.11 Number of persons 2006 obligated to repay annuity loans, by age and income during income year 2004
- 3.12 Number of persons 2006 obligated to repay annuity loans, by sex and income during income year 2004
- 3.13 Average debt for residents in Sweden with annuity loans, by sex and county in Sweden January 1, 2006
- 3.14 Average income and annual amounts for persons obligated to repay annuity loans, by sex and county in Sweden January 1, 2006

**Total number of persons with student loan debts (i.e. loans taken before 1989 and/or loans taken between 1989 and June 30, 2001 and/or loans taken after June 30, 2001)**

- 4.1 Number of persons with student loans or annuity loans, by sex and size of debt
- 4.2 Number of persons with student loans or annuity loans, by age and size of debt January 1, 2006

## List of terms

### Terms and concepts relating to the repayment of student loans

#### Introduction

The following is a summary of information of terms and concepts relating to the repayment of student loans. The most common terms and concepts are explained. More detailed definitions and explanations can be found in Swedish in other sources, including *Regler och praxis* – "Regulations and precedents" – a series of documents published annually by CSN. *Regler och praxis* documents are published on the following topics: study allowance, financial student aid, adult education recruitment grant, repayment of student loans.

#### General concepts

Debtors with a **repayment obligation** are those for whom the period of mandatory repayment has begun following the general period during which repayment is not required. They can apply for a respite.

A **voluntary payment** is a payment over and above the already debited amount that the debtor is obliged to pay as an annual charge.

#### Concepts relating to student loans granted for studies before 1989

The **annual charge** is the amount that a person who has received student loans is now obligated to repay on his/her debt for a particular year. The charge may be preliminary or in arrears. There are also a variety of administrative fees. The **year of charge** is any year during which an annual charge must be paid. The **preliminary charge** is the amount to be paid during a given year of charge, with any relevant respite decision taken into consideration. For people with a respite, there is a control routine in order to find out the correct charge. If the paid preliminary charge is too small, the difference must later be paid in **arrears**.

The **premium** for voluntary payment of student loans is a bonus with a maximum of 3.5 per cent, which decreases as the debtor grows older.

#### Concepts relating to student loans granted for studies between 1989 and June 30, 2001, and after June 30, 2001

A **year of payment** is any year during which an annual amount must ordinarily be paid.

An **annual amount** is the amount that a debtor with a repayment obligation is required to repay including interests during a particular year (not including administrative fees).



## Kontaktpersoner, mer information

Produkten publiceras av SCB i publikationen Statistiska meddelanden (SM), serie UF 70. Även tidigare års undersökningar finns publicerade i SM, U och UF-serierna. Beteckningen för den aktuella publikationen är UF 70 SM.

Statistiken publiceras på CSN:s webbplats [www.csn.se](http://www.csn.se).

### **Presentation**

Publikationen består av tabeller. Omfånget är 56 sidor.

### **Primärmaterialet**

Primärmaterialet i studiestödets informationssystem är inte avidentifierat och därför inte åtkomligt för extern användning. Bearbetade data i Data Warehouse finns tillgängliga vid myndigheten.

### **Upplysningstjänster**

CSN

FoU-enheten

Lars Hillerström

Tel: 060-146389

Fax: 060-186191

e-post: [lars.hillerstrom@csn.se](mailto:lars.hillerstrom@csn.se)