

Studiestöd 2003/04

Beviljning av studiestöd

Financial aid for students 2003/04

Approval of financial aid for students



Studiestöd 2003/04

Beviljning av studiestöd

Financial aid for students 2003/04
Approval of financial aid for students

I korta drag

Antalet studiestödstagare i gymnasie- och högskoleutbildning ökar

Det totala antalet studiestödstagare var i stort sett oförändrat läsåret 2003/04 jämfört med läsåret innan. Inom de olika utbildningsformerna har det dock skett förändringar. Antalet studiestödstagare inom högskolesektorn har ökat med en procent jämfört med det föregående läsåret och inom ungdomsutbildningen med tre procent. Inom vuxenutbildningen fortsätter antalet stödtagare att minska men i något långsammare takt än tidigare.

Lånebenägenheten fortsätter att minska

Antalet studerande med studielån i förhållande till antalet studerande med studiebidrag uppgick till 76,8 procent för studerande i Sverige läsåret 2003/04. Motsvarande siffra läsåret 2002/03 var 77,5 procent. Den sjunkande lånebenägenheten kan vara en effekt av regelförändringar, bland annat i form av skärpta återbetalningskrav, som genomfördes vid studiestödsreformen 2001. Bland studerande utomlands är lånebenägenheten högre, 88 procent av de utlandsstuderande hade studielån 2003/04 vilket är oförändrat jämfört med läsåren 2001/02 och 2002/03.

Rekryteringsbidraget lockar allt fler till studier

Rekryteringsbidraget, som infördes den 1 januari 2003, har utbetalats till drygt 25 600 studerande under läsåret. Eftersom studiestödet är så nytt finns inga jämförbara läsårssiffror ännu. En jämförelse mellan de tre halvår studiestödet funnits kan dock göras och visar att antalet studerande har ökat kraftigt under de två senaste halvåren. Första halvåret 2003 var det 10 100 personer som studerade med rekryteringsbidrag. Andra halvåret 2003 var de 17 700 och första halvåret 2004 fick 20 100 personer studiestödet. Ökningen kan, åtminstone delvis, förklaras med att kommunerna nu har utvecklat rutiner för att marknadsföra studiestödet.



CENTRALA STUDIESTÖDSNÄMNDEN
The Swedish National Board of Student Aid

Kerstin Sellén Johansson, CSN, tel. 060-14 63 88, kerstin.sellen-johansson@csn.se

Statistiken har producerats av CSN, som ansvarar för officiell statistik inom området.

Serie UF – Utbildning och forskning. Utkom den 1 december 2004.
Tidigare publicering: Se avsnittet Fakta om statistiken.
Utgivare av Statistiska meddelanden är Svante Öberg, SCB.

Innehåll	Sida
Statistiken med kommentarer	7
Översiktlig statistik	7
Det totala antalet studiestödstagare är oförändrat	7
Antalet studerande i vuxenutbildning fortsätter att minska	7
Utbetalda belopp i studiestöd läsåret 2003/04	8
Studiehjälp	9
Andelen studerande ökar	9
Studiemedel	9
Andelen låntagare minskar	9
Fortsatt ökning av antalet studerande med studiemedel på deltid	10
De studerandes ålder	10
Studerande med studiemedel för utlandsstudier	10
Rekryteringsbidrag	11
Stor ökning av antalet studerande med rekryteringsbidrag	11
Lite fakta om stödtagarna läsåret 2003/04	12
Övergången från rekryteringsbidrag till studiemedel	12
Utländska medborgare	14
Principiell rätt till svenskt studiestöd	14
Svenskt studiestöd enligt EG-rätten	14
Tabeller	17
Tabellförteckning	17
Teckenförklaring	19
Tabeller	21
Fakta om statistiken	77
Beskrivning av studiestödsformerna	77
Inledning	77
Studiehjälp	77
Studiemedel	77
Rekryteringsbidrag	78
Utländska medborgare	78
Utlandsstudier	79
Sjukförsäkring för studerande	79
Detta omfattar statistiken	79
Objekt och population	79
Statistiska mått	79
Redovisningsgrupper	79
Referenstider	79
Definitioner och förklaringar	79

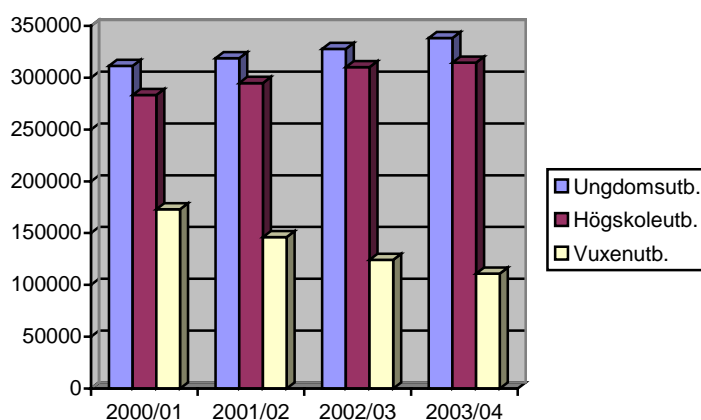
Så görs statistiken	82
Statistikens tillförlitlighet	82
Osäkerhetskällor	82
Svarsbortfall	82
Bearbetning	83
Bra att veta	83
Jämförbarhet över tiden	83
Primärmaterial	84
Annan statistik	84
In English	85
<hr/>	
Summary	85
Increase in student aid recipients in upper secondary education and higher education	85
The interest for student loans continues to decrease	85
The recruitment grant attracts more students	85
Description of different forms of financial aid for students	86
Introduction	86
Study allowance	86
Financial student aid	86
Adult education recruitment grant	87
Foreign nationals	87
Studies abroad	88
Health insurance	88
List of tables	89
List of terms	92

Översiktlig statistik

Det totala antalet studiestödstagare är oförändrat

Under läsåret 2003/04 fick totalt ca 763 700 studerande studiestöd från CSN. Antalet studiestödstagare är i stort sett oförändrat jämfört med läsåret 2002/03. Inom de olika utbildningsområdena sker dock förändringar. Antalet studerande som fått studiestöd har ökat inom ungdomsutbildningen med 10 600 personer och inom högskoleutbildningen med 4 400 medan det har minskat inom vuxenutbildningen med 13 500.

Antal med studiestöd inom olika utbildningsområden¹ 2003/04



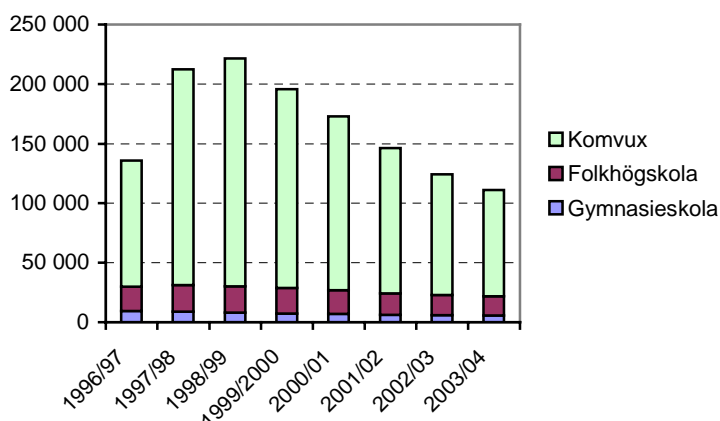
Könsfördelningen inom de tre utbildningsområdena skiljer sig åt. Inom ungdomsutbildningen, som uteslutande består av gymnasiestuderande med stöd, är fördelningen mellan könen jämnast, 49 procent kvinnor och 51 procent män. Inom de två övriga utbildningsområdena överväger andelen kvinnor. Inom högskoleutbildningen är andelen kvinnor 59 procent och inom vuxenutbildningen är hela två tredjedelar av studiestödstagarna kvinnor.

Antalet studerande i vuxenutbildning fortsätter att minska

Av diagrammet på nästa sida framgår att antalet vuxenstuderande ökade kraftigt läsåret 1997/98 i samband med att vuxenutbildningssatsningen Kunskapslyftet inleddes. Kulmen nåddes läsåret 1998/99 då ca 212 000 personer fick studiestöd för att delta i vuxenutbildning på grundskole- och gymnasienivå. Därefter har antalet vuxenstuderande minskat kraftigt under en följd av år för att 2003/04 nästan ha halverats jämfört med antalet 1998/99. Det finns flera orsaker till att antalet vuxenstuderande har minskat. Nedgången mellan läsåren 1998/99 och 1999/2000 berodde främst på en regeländring som infördes läsåret 1999/2000. Den innebar att särskilt utbildningsbidrag endast kunde beviljas i ett år i stället för som tidigare i två år. Därefter har faktorer som en förbättrad arbetsmarknad, ett mättat behov av vuxenutbildning och ett minskat utbud av utbildningsplatser påverkat antalet vuxenstuderande.

¹ Inom högskoleutbildning medräknas här även övriga eftergymnasiala utbildningar, basåret vid högskola och universitet samt utlandsstuderande. I vuxenutbildning ingår studerande över 20 år som studerat på grund- och gymnasienivå med studiemedel, vuxenstudiestöd (t.o.m. läsåret 2002/03) och rekryteringsbidrag. Antalet är bruttoantal vilket innebär att studerande som har läst med flera studiestöd eller inom flera utbildningsformer under läsåret har dubbelräknats. Studerande som har växlat mellan olika vuxenstudiestöd är dock nettoräknade.

Antal vuxenstuderande med studiestöd 1996/97 – 2003/04



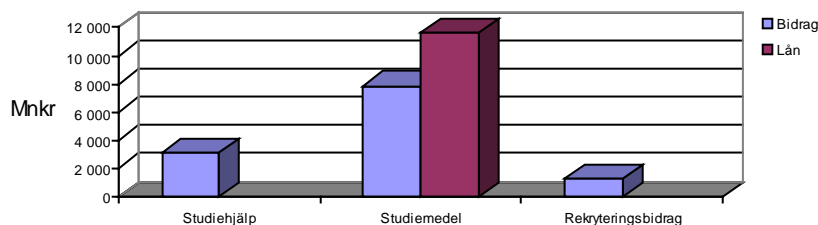
Det senaste läsåret har dock den nedåtgående trenden börjat att plana ut något. Jämfört med läsåret 2002/03 har de vuxenstuderandes antal minskat med 11 procent medan minskningen vid de två föregående mätningstillfällena var 15 procent per läsår. Det är två studiestödsformer som är tillgängliga för vuxenstuderande, studiemedel och rekryteringsbidrag. Det är studerande med studiemedel som fortsätter att minska medan antalet som läser med rekryteringsbidrag har ökat markant efter en något trög inledning vårterminen 2003. Första halvåret 2003 var det knappt 10 100 studerande som fick rekryteringsbidrag vilket kan jämföras med 20 100 första halvåret 2004. Rekryteringsbidragets införande är förmodligen den främsta orsaken till att antalet vuxenstuderande nu inte längre minskar i lika snabbt takt som tidigare.

Antalet studerande med studiestöd minskar inom samtliga skolformer men mest inom den kommunala vuxenutbildningen. Det beror på att Kunskapslyftets utbildningsplatser räknades till skolformen kommunal vuxenutbildning i CSN:s studiestödsstatistik.

Utbetalda belopp i studiestöd läsåret 2003/04

Under läsåret 2003/04 betalade CSN ut nära 23,8 mdkr i studiestöd. Det utbetalda beloppet är 252,8 mnkr lägre än läsåret innan. Drygt 3 mdkr betalades i studiehjälp och 19,5 mdkr i studiemedel varav nära 8 mdkr i studiebidrag och 11,6 mdkr i lån. I rekryteringsbidrag till vuxenstuderande utbetalades 1,2 mdkr.

Bidrag och lån för samtliga studiestödsformer, mnkr, 2003/04



I studiehjälp är det utbetalda beloppet ca 10 mnkr högre jämfört med föregående läsår medan beloppen i studiemedel är i stort sett oförändrade. Rekryteringsbidraget har utbetalats med 857,2 mnkr mer än 2002/03 vilket till största delen beror på att bidraget inte fanns hösten 2002. Att det totalt utbetalda beloppet ändå är 252,8 mnkr lägre 2003/04 jämfört med läsåret innan beror på att det då också betalades ut drygt en miljard kronor i de fem vuxenstudiestöden som upphörde under 2002/03.

Studiehjälp

Andelen studerande ökar

Under läsåret 2003/04 fick cirka 337 334 studerande bidrag för gymnasiala studier i Sverige och cirka 486 i utlandet. Siffran anger antal studerande som fått bidrag under hela eller någon del av läsåret. Jämfört med tidigare läsår har antalet studerande ökat totalt sett. Studiehjälpens tre olika bidragsformer har olika trender. Studiebidraget följer befolkningsökningen och har en uppåtgående trend. Inackorderingstillägget ökar successivt bland annat med ökningen av antalet fristående skolor. Det extra tillägget däremot har en nedåtgående trend. Detta tillägg beviljas elever vars föräldrar har en svag ekonomisk situation och det är färre studerande för varje läsår som erhåller detta stöd. Sammantaget är antalet studerande dock ökande, räknat både i antal personer och i utbetalda kronor.

Fördelningen mellan män och kvinnor är densamma för studiebidrag och extra tillägg, oavsett om man jämför antal studerande eller utbetalda belopp så är den 49 procent kvinnor och 51 procent män. Denna fördelning överensstämmer med riksfördelningen mellan män och kvinnor. Däremot är fördelningen mellan män och kvinnor det motsatta för inackorderingstillägg, läsår 2003/04 erhöll 40 procent kvinnor och 60 procent män bidraget.

Studiemedel

Andelen låntagare minskar

Under läsåret 2003/04 fick cirka 368 700 studerande studiemedel för studier i Sverige. Siffran anger antal studerande som fått studiemedel under hela eller någon del av läsåret. Av dessa hade ca 283 100 studielån medan 85 600 endast utnyttjade bidragsdelen. Knappt 13 800 personer hade dessutom merkostnadslån och 25 200 personer tilläggs lån.

Jämfört med föregående läsår är det totala antalet studerande med studiemedel i Sverige i stort sett oförändrad. En ökning på eftergymnasial nivå med ca 7 100 studerande (eller 2,6 procent) uppvägs av en motsvarande minskning på grundskole- och gymnasienivå.

Ökningen på eftergymnasial nivå kan förklaras av att det skett ytterligare omfördelning av anslagen till högskolornas grundutbildning. Även det faktum att universitet och högskolor överproducerat under 2003, dvs. redovisat fler helårsprestationer än vad som kan ersättas inom takbeloppet, kan ha bidragit till ökningen läsåret 2003/04.

Minskningen på grundskole- och gymnasienivå kan till stor del förklaras av att antalet utbildningsplatser inom komvux minskade under 2003. Även det nya rekryteringsbidraget kan vara en orsak till minskat antal studerande som uppbär studiemedel på grundskole- och gymnasienivå.

Ungefär 31 600 studerande erhöll studiemedel med det högre bidraget. Det är en minskning med cirka 7 300 jämfört med föregående år. Övervägande delen av minskningen återfinns på gymnasienivå vilket kan bero på en regeländring som gjordes 2004. Möjligheten för repetitions- och kompletteringsstuderande på gymnasienivå att erhålla det högre bidraget avskaffades fr.o.m. 2004, även om en övergångsregel fanns under det första halvåret. Merparten av de studerande som erhåller högre bidraget läser på grundskole- eller gymnasienivå. Det högre bidraget på eftergymnasial nivå lämnas enbart för yrkesteknisk högskoleutbildning och specialpedagogutbildning. Cirka 1 400 studerande på eftergymnasial nivå fick det högre bidraget.

Antalet studerande med studielån i förhållande till antalet studerande med studiebidrag uppgick till 76,8 procent under läsåret 2003/04, motsvarande siffra föregående läsår var 77,5 procent. Den minskade lånebenägenheten kan vara en effekt av de regelförändringar, bland annat i form av skärpta återbetalningskrav, som genomfördes vid studiestödsreformen den 1 juli 2001.

Lånebenägenheten var betydligt högre bland studerande på eftergymnasial nivå än för studerande på grundskole- och gymnasienivå. Bland studerande med det högre bidraget är lånebenägenheten mindre.

När det gäller studiestödstagare som sökt och beviljats tilläggs lån så har andelen ökat jämfört med föregående läsår.

Antal studerande med studiemedel i Sverige fördelade efter utbildningsnivå och bidragsnivå, läsåret 2003/04

	Grundskolenivå	Gymnasienivå	Eftergymnasial nivå
Generellt bidrag	8 315	59 670	285 129
Varav låntagare	4 378	40 185	230 893
Högre bidraget	8 619	26 425	1 417
Varav låntagare	3 107	16 466	716

Studiemedel utbetalades med ca 7,5 mdkr i form av bidrag och 10,3 mdkr i form av lån för studier i Sverige under läsåret 2003/04. Av utbetalda lån utgjordes ca 180 mnkr av merkostnadslån och 317 mnkr av tilläggs lån.

Fortsatt ökning av andelen studerande med studiemedel på deltid

Jämfört med föregående läsår så har andelen deltidsstuderande med studiemedel ökat något. Läsåret 2003/04 var det 10,4 procent av studiemedelstagarna som var deltidsstuderande. Motsvarande siffra föregående läsår var 9,8 procent.

Andelen deltidsstuderande skiljer sig mycket mellan olika utbildningsnivåer. Ungefär 6,4 procent av de som fick studiemedel på eftergymnasial nivå var deltidsstuderande medan motsvarande siffra på grundskole- och gymnasienivå var ca 22 procent.

Bland de som enbart utnyttjade bidragsdelen var andelen deltidsstuderande 20 procent. I denna grupp återfinns både de som medvetet avstått från att låna och de som ej varit berättigade att låna, t.ex. p.g.a. för hög inkomst eller ålder.

Andelen deltidsstuderande är högre för kvinnor. Av de kvinnor som fick studiemedel under läsåret 2003/04 var det drygt 11 procent som studerade på deltid, motsvarande siffra för männen var cirka 9 procent.

De studerandes ålder

Ungefär hälften av alla studerande med studiemedel befann sig i åldersintervallet 20-24 år, läsåret 2003/04. Studerande med studiemedel på grundskolenivå har den högsta andelen äldre studerande. Andelen som var 30 år eller äldre uppgick till 53 procent på grundskolenivå, motsvarande siffror på gymnasienivå och eftergymnasial nivå var 28 respektive 22 procent.

Studerande med studiemedel för utlandsstudier

Under läsåret 2003/04 fick ca 26 200 personer studiemedel för studier utomlands, vilket är en minskning med cirka 5 procent från föregående läsår. Av studiemedelstagarna utomlands hade ca 23 000 studielån medan 3 200 endast utnyttjade bidragsdelen. Antalet studerande med studielån i förhållande till antalet studerande med studiebidrag är således hög bland de utlandsstuderande. Lånebenägenheten var 88 procent.

Utöver grundlån är det dessutom många utlandsstudierande som tar merkostnadslån för extra kostnader i samband med studierna, främst undervisningsavgifter, försäkringar och resor. Läsåret 2003/04 fick ca 14 100 studierande merkostnadslån för studier utomlands, vilket är en minskning jämfört med föregående läsår.

Nästan samtliga studierande med studiemedel utomlands läser på eftergymnasial nivå. Cirka 20 500 studierande söker sig på egen hand till ett universitet eller en högskola utomlands, så kallade free-movers, varav cirka 5 800 läser språkkurser. Därtill kommer 5 700 som reser ut inom ramen för ett utbytesprogram.

De flesta studierande med studiemedel utomlands befann sig i Europa, främst Storbritannien, Spanien och Frankrike. Jämfört med föregående läsår så minskade antalet stödtagare främst i USA och EU-länderna.

I jämförelse med studierande i Sverige så har de utlandsstudierande låg ålder. Ungefär 93 procent av de utlandsstudierande med studiemedel på eftergymnasial nivå var under 30 år, medan motsvarande siffra för studierande i Sverige endast var 78 procent.

Rekryteringsbidrag

Ett nytt rekryteringsstöd för vuxna infördes den 1 januari 2003. Rekryteringsbidraget är, i likhet med det särskilda utbildningsbidraget som fanns under vuxenutbildningssatsningen Kunskapslyftet, till sin helhet ett studiebidrag. Rekryteringsbidraget vänder sig dock till en betydligt smalare målgrupp. De grupper som ska prioriteras är personer med låg tidigare utbildning och som behöver en aktiv rekryteringsinsats för att börja studera². För att kunna beviljas rekryteringsbidrag får den studierande därför inte ha studerat med studiestöd under de senaste fem åren närmast före studierna med rekryteringsbidrag. Ett undantag från denna regel gällde under år 2003. De som hade påbörjat sina studier med särskilt utbildningsbidrag 2002 fick då möjlighet att slutföra sina studier med rekryteringsbidrag under 2003.

Stor ökning av antalet studierande med rekryteringsbidrag

Under läsåret 2003/04 fick drygt 25 600 studierande rekryteringsbidrag. Siffran anger antal studierande som fått bidrag under hela eller någon del av läsåret. Eftersom rekryteringsbidraget startade vårterminen 2003 finns inga jämförbara läsårs-siffror ännu. En jämförelse mellan vårterminerna 2003 och 2004 visar dock att 10 000 personer fler har rekryterats till utbildning vårterminen 2004. Det bör också nämnas att av de 10 100 personer som fick rekryteringsbidrag vårterminen 2003 var det ca 4 000 personer som fick rekryteringsbidrag med stöd av övergångsregeln för det särskilda utbildningsbidraget. Dessa personer befann sig således redan i studier och fordrade inte någon särskild rekryteringsinsats.

Att så få nya studierande rekryterades till studier vårterminen 2003 var främst en följd av att kommunerna inte lyckades nå presumtiva studierande i tillräckligt hög utsträckning³. Detta berodde till viss del på att tiden var knapp för kommunerna att bygga upp administrativa rutiner för rekryteringsarbetet. Av siffrorna de senaste två halvåren att döma har kommunerna nu lyckats nå rekryteringsbidragets målgrupp i mycket större utsträckning än i inledningsskedet. Höstterminen 2003 var det 17 700 personer som studerade med rekryteringsbidrag och vårterminen 2004 fick 20 100 personer studiebidraget.

² Proposition 2001/02:161, Rekryteringsbidrag vid vuxenstudier, s. 34.

³ Skolverket (2004), Utvärdering av rekryteringsbidrag till vuxenstudierande – Det första bidragsåret 2003, s.24. Dnr 75-2003:1876.

Lite fakta om stödtagarna läsåret 2003/04

Av de 32 000 personer som sökte rekryteringsbidrag fick 10 procent avslag på sin ansökan. De tre vanligaste anledningarna till avslag är att den sökande läst med något annat studiestöd under de senaste fem åren (43 procent av avslagen), inte tillhör bidragets målgrupp (20 procent) eller inte har rätt till svenskt studiestöd (16 procent). Cirka 3 300 personer som ansökte om rekryteringsbidrag valde att inte utnyttja studiestödet. Det är dock inte säkert att alla dessa skulle ha fått ett bifallsbeslut. En del sökande kan ha valt att återta sin ansökan innan den hunnit prövas.

Av de 25 600 studerande som fick rekryteringsbidrag under läsåret 2003/04 är majoriteten, 71 procent, kvinnor. Hälften av stödtagarna är i åldern 30 - 39 år och 31 procent är 40 år eller äldre. 75 procent tillhör delmålgruppen arbetslösa, 22 procent riskerar bli arbetslösa och 3 procent har fått bidraget på grund av funktionshinder. Rekryteringsbidrag kan beviljas för studier på grundskole- och gymnasienivå. De flesta, 71 procent studerade på gymnasienivå. Bland kvinnorna är andelen som läste på gymnasienivå 72 procent och bland männen 68 procent.

Fler fick rekryteringsbidrag med den lägre bidragsnivån

Rekryteringsbidraget har två bidragsnivåer. För att få det högre bidraget ska den studerande ha haft en inkomst på minst 160 190 kr under de tolv senaste månaderna före studierna (beräknad med 2003 års prisbasbelopp). Under läsåret 2003/04 fick 49 procent av alla studerande med rekryteringsbidrag det högre bidraget. Det finns dock stora skillnader mellan könen och mellan utbildningsnivåerna. Cirka 54 procent av männen hade rätt till det högre bidraget och 47 procent av kvinnorna. En jämförelse mellan de olika utbildningsnivåerna visar att bland dem som studerade på gymnasienivå var det 57 procent som fick det högre bidraget medan det bland de som studerade på grundskolenivå endast var 29 procent som hade rätt till det högre bidraget. Bland kvinnorna som studerade på grundskolenivå var andelen ännu lägre, 27 procent av dem fick det högre bidraget.

Majoriteten av de studerande fick bidraget för heltidsstudier

De flesta, 86 procent, studerade på heltid, 7 procent studerade med 75 procent studietakt och 5 procent studerade på halvtid. Endast 2 procent utnyttjade möjligheten att studera med 20 procent studietakt. Av de som studerade med rekryteringsbidrag med 50 – 100 procent studietakt fick 2 procent sitt bidrag reducerat på grund av arbetsinkomst. Andelen med reducerat bidrag var högst bland de som studerade på halvtid och högre bland männen än bland kvinnorna. De som studerar med 20 procent studietakt berörs inte av reducering.

Övergången från rekryteringsbidrag till studiemedel

Rekryteringsbidragets uppgift är att motivera människor som är i behov av utbildning och som kräver en särskild rekryteringsinsats att börja studera. Rekryteringsbidrag kan därför som längst beviljas i sammanlagt 50 veckor. Om den planerade utbildningen är längre är den studerande hänvisad till det ordinarie studiemedelsystemet för sina fortsatta studier.

De som började att studera med rekryteringsbidrag vårterminen 2003, och som har studerat under hela 2003 utan längre avbrott, har förbrukat sina 50 veckor under våren 2004. Det kan därför vara av intresse att se hur många som har fortsatt sina studier med studiemedel under läsåret 2003/04. Noteras bör att alla som har börjat att studera med studiemedel efter att ha haft rekryteringsbidrag inte behöver ha utnyttjat alla 50 veckorna. De som har börjat att studera på eftergymnasial nivå kan ha valt att göra detta tidigare. Det finns också studerande som har blivit hänvisade till studiemedel, innan de fått ut alla 50 veckorna, därför att kommunens anslag för rekryteringsbidrag inte har räckt till alla sökande.

Av samtliga 10 100 studerande som fick rekryteringsbidrag utbetalt under vårterminen 2003 återfinns 3 200 i studiemedelssystemet läsåret 2003/04. Förhållandevis fler kvinnor än män har fortsatt att studera med studiemedel. Av alla som studerade med rekryteringsbidrag vårterminen 2003 var 70 procent kvinnor. Av de som har övergått till studiemedel under läsåret 2003/04 är andelen kvinnor 74 procent. Av de som har fortsatt att studera läste 34 procent på grundläggande nivå med rekryteringsbidrag vårterminen 2003 och 66 procent på gymnasienivå.

Under läsåret 2003/04 har 22 procent av dem fått studiemedel för studier på grundläggande nivå, 61 procent på gymnasienivå och 17 procent på eftergymnasial nivå. Det är totalt sett en högre andel av männen som har gått över till eftergymnasiala studier, 24 procent mot 15 procent bland kvinnorna.

Av tabellen nedan framgår hur de som har fortsatt sina studier med studiemedel fördelar sig efter kön och utbildningsnivåer våren 2003 med rekryteringsbidrag och läsåret 2003/04.

Procentuell fördelning efter kön och utbildningsnivå

Nivå vt-03 med rekryteringsbidrag	Nivå med studiemedel 2003/04			
	Grundlägg.	Gymn.	Eg-nivå	Totalt
Grundläggande				
Kvinnor	44	54	2	100
Män	47	48	5	100
Gymnasienivå				
Kvinnor	8	69	23	100
Män	8	56	36	100

Bland de som studerade på grundläggande nivå med rekryteringsbidrag vårterminen 2003 återfinns en högre andel av kvinnorna på gymnasienivå med studiemedel läsåret 2003/04. Bland männen har en högre andel fortsatt att studera på grundläggande nivå men det är också en högre andel av dem som har övergått till eftergymnasiala studier. Även bland de som studerade på gymnasienivå med rekryteringsbidrag våren 2003 finns det skillnader mellan könen läsåret 2003/04. Här är skillnaderna mellan könen större än bland de som läste på grundläggande nivå. Hela 36 procent av männen har övergått till eftergymnasiala studier jämfört med 23 procent av kvinnorna. Det tyder på att kvinnorna tenderar att läsa längre gymnasieutbildningar än männen. Vad det beror på är svårt att säga. Det kan vara så att de män som väljer att studera vidare är de som redan har en relativt hög utbildning när de börjar studera med rekryteringsbidrag. Det skulle i så fall innebära att män med lägre utbildningsbakgrund tenderar att i högre utsträckning än kvinnorna välja utbildningar som ryms inom tiden med rekryteringsbidrag, kanske av ekonomiska skäl.

Av tabellen framgår att en mindre andel av de som studerade på grundläggande nivå med rekryteringsbidrag studerar på eftergymnasial nivå med studiemedel. Dessa har troligen läst kurser både på grundläggande- och gymnasienivå under vårterminen 2003. Detsamma gäller de som studerade på gymnasienivå med rekryteringsbidrag och som återfinns på grundläggande nivå med studiemedel. Av de 3 235 personer som övergått från rekryteringsbidrag till studiemedel studerade 339 personer på både grundläggande- och gymnasienivå vårterminen 2003.

Utländska medborgare

Principiell rätt till svenskt studiestöd

När den som inte är svensk medborgare första gången söker svenskt studiestöd gör CSN en särskild prövning och utreder den s.k. principiella rätten till svenskt studiestöd.

Cirka 15 200 personer har ansökt om principiell rätt till svenskt studiestöd för studier under läsåret 2003/04 vilket är nästan 600 fler än föregående läsår. Av de som ansökt fick 12 100 bifall på sin ansökan. Av dessa är 41 procent under 20 år och 49 procent 25 år eller äldre. Männerna är förhållandevis yngre än kvinnorna. Bland de män som beviljats principiell rätt till studiestöd är 53 procent under 20 år och 41 procent 25 år eller äldre. Bland kvinnorna är 33 procent under 20 år och 56 procent 25 år eller äldre.

Av de som ansökt om principiell rätt till studiestöd är 60 procent kvinnor. Det är totalt sett en högre andel av kvinnorna som får avslag på sin ansökan än av männen. Under läsåret 2003/04 fick 23 procent av kvinnorna avslag jämfört med 16 procent av männen. Förhållandet har varit detsamma under de fyra läsår som mätningen gjorts. Förklaringen till detta är att kvinnorna utgör en större del i anhöriginvandringen och att den har en högre avslagsfrekvens.

Av de 12 100 personer som har beviljats principiell rätt till svenskt studiestöd har 11 100 personer studerat med någon form av studiestöd från CSN under läsåret 2003/04. Nästan 4 700 personer har fått studiehjälp, ca 3 700 har fått studiemedel och ca 2 700 har fått rekryteringsbidrag. Av de som studerat med studiemedel har 46 procent studerat på grundläggande nivå, 35 procent på gymnasienivå och 19 procent på eftergymnasial nivå. Två tredjedelar av dem som studerat med studiemedel är kvinnor. Bland dem som studerat med rekryteringsbidrag har hela 61 procent studerat på grundläggande nivå och 39 procent på gymnasienivå. Även här är två tredjedelar av de studerande kvinnor. En något högre andel bland kvinnorna har studerat på grundskolenivå, 62 procent mot 59 procent bland männen.

Nordiska medborgare

Av de 2 100 nordiska medborgare som har ansökt om principiell rätt till svenskt studiestöd under läsåret 2003/04 är personer med finskt medborgarskap i majoritet. Det utgör 60 procent av samtliga sökande. Därefter kommer Norge, Danmark och Island. Bland sökande från Finland och Norge överväger andelen kvinnor, 60 respektive 56 procent. Drygt 82 procent av de nordiska medborgare som har ansökt har fått bifall på sin ansökan.

Svenskt studiestöd enligt EG-rätten

Den som är arbetstagare och EU-medborgare kan under vissa förutsättningar beviljas svenskt studiestöd på samma villkor som gäller för svenska medborgare. Det gäller även arbetstagarens familjemedlemmar. De vanligaste beslutsgrunderna för bifall är att den sökande omfattas av familjeförmån enligt förordningen (EEG) nr 1408/71 (studiehjälp) eller är anhörig till arbetstagare enligt förordningen (EEG) nr 1612/68 (studiemedel). Dessa två beslutsgrunder gäller för vardera 41 procent av de beviljade ansökningarna.

För totalt 1 261 personer har CSN gjort en EG-rättslig prövning. Av dessa har 676 personer fått bifall på sin ansökan. Av de som prövats är övervägande delen, nästan 62 procent, kvinnor. De flesta har nordiskt medborgarskap, drygt 44 procent och 42 procent har medborgarskap i något av de 15 EU-länderna utom Norden. Från övriga Europa kommer 8 procent och resterande 5 procent har utomeuropeiskt medborgarskap. De enskilt största länderna är Finland, Tyskland och Norge.

För medborgare från de länder som blev medlemmar i Europeiska unionen den 1 maj 2004 har endast ett fåtal EG-rättsliga prövningar gjorts. De flesta av dem gäller polska medborgare, 25 personer, vilka utgjorde två procent av det totala antalet.

Andelen bifall är högre bland kvinnorna än bland männen. Av de kvinnor som ansökt om studiestöd har 58 procent fått sin ansökan beviljad. Motsvarande siffra bland männen är 49 procent. Övervägande delen av de som beviljats svenskt studiestöd enligt EG-rätten är unga. Cirka 79 procent är under 30 år och av dem är 37 procent under 20 år. Av de som har fått bifall på sina ansökningar är hälften nordiska medborgare och en tredjedel har medborgarskap inom de 15 EU-länderna.

De flesta som fick studiestöd med stöd av EG-rätten studerade med studiemedel

Av de 676 personer som beviljats studiestöd enligt EG-rätten har 653 personer fått studiestöd från CSN under 2003/04. De flesta av dem, 60 procent, studerade med studiemedel. Studiehjälp uppbars av 34 procent och resterande 6 procent studerade med rekryteringsbidrag. Av de som studerade med studiemedel studerade 207 personer i Sverige, 40 procent av dem studerade på eftergymnasial nivå och 31 procent på gymnasienivå resten studerade på grundläggande nivå. Av de 201 personer som studerade utomlands med studiemedel studerade så gott som samtliga på eftergymnasial nivå.

De tre vanligaste studieländerna för de som studerade utomlands med studiemedel var Storbritannien, Spanien och Frankrike. Av de 80 personer som studerade utomlands med studiehjälp studerade de flesta i Finland, Spanien och Grekland.

Tabeller

Tabellförteckning

Översiktlig statistik

- 1.1 Totalt utbetalade belopp fördelade efter studiestödsform
- 1.2 Antal studerande i gymnasial utbildning som fått studiestöd
- 1.3 Antal registrerade studerande i högskoleutbildning och antal studiemedelstagare fördelade efter studieinriktning, kön, ålder och studiemedel
- 1.4 Antal registrerade studerande i högskoleutbildning och antal studiemedelstagare fördelade efter studieinriktning och kön

Studiehjälp

- 2.1 Belopp per månad
- 2.2 Utbetalda belopp i studiehjälp fördelade efter bidragsform och kön
- 2.3 Antal studerande som fått studiehjälp fördelade efter bidragsform och kön
- 2.4 Antal studerande som fått studiehjälp fördelade efter skolform, bidragsform och kön
- 2.5 Antal studerande som fått inackorderingstillägg fördelade efter avståndsklass, skolform och kön
- 2.6 Antal studerande som fått extra tillägg fördelade efter storleken på det ekonomiska underlaget, skolform och kön
- 2.7 Antal studerande som fått avslag fördelade efter bidragsform, skolform och kön

Studiemedel

- 3.1a Prisbasbelopp samt maximalt studiemedelsbelopp, generellt bidrag (34,5 %)
- 3.1b Prisbasbelopp samt maximalt studiemedelsbelopp, det högre bidraget (82 %)
- 3.2 Antal studerande som fått studiemedel samt utbetalda belopp fördelade efter kön, bidragsnivå och typ av belopp
- 3.3a Antal studerande som fått studiemedel fördelade efter kön, typ av belopp, skolform och utbildningens nivå
- 3.3b Antal studerande som fått generellt bidrag fördelade efter kön, typ av belopp, skolform och utbildningens nivå
- 3.3c Antal studerande som fått det högre bidraget fördelade efter kön, typ av belopp, skolform och utbildningens nivå
- 3.4a Antal studerande som fått studiemedel samt studerande med enbart studiebidrag fördelade efter studietakt, kön och utbildningens nivå
- 3.4b Antal studerande som fått generellt bidrag samt studerande med enbart studiebidrag fördelade efter studietakt, kön och utbildningens nivå
- 3.4c Antal studerande som fått det högre bidraget samt studerande med enbart studiebidrag fördelade efter studietakt, kön och utbildningens nivå

- 3.5a Andel studerande per åldersgrupp som fått studiemedel fördelade efter kön, utbildningens nivå och skolform
- 3.5b Andel studerande per åldersgrupp som fått generellt bidrag fördelade efter kön, utbildningens nivå och skolform
- 3.5c Andel studerande per åldersgrupp som fått det högre bidraget fördelade efter kön, utbildningens nivå och skolform
- 3.6a Antal studerande som fått reducerade studiemedel på grund av inkomst fördelade efter utbildningens nivå, studietakt och kön
- 3.6b Antal studerande med generellt bidrag som fått reducerade studiemedel fördelade efter utbildningens nivå studietakt och kön
- 3.6c Antal studerande med det högre bidraget som fått reducerade studiemedel fördelade efter utbildningens nivå, studietakt och kön
- 3.7 Antal avslag fördelade efter kön, utbildningens nivå, skolform och avslagsgrund
- 3.8a Antal studerande som har fått studiemedel för studier på grundskole- och gymnasienivå fördelade efter kön och län
- 3.8b Antal studerande som har fått generellt bidrag för studier på grundskole- och gymnasienivå fördelade efter kön och län
- 3.8c Antal studerande som fått det högre bidraget för studier på grundskole- och gymnasienivå fördelade efter kön och län

Rekryteringsbidrag

- 4.1 Prisbasbelopp samt maximalt belopp i rekryteringsbidrag för en studieperiod om 20 veckor med generellt bidrag
- 4.1b Prisbasbelopp samt maximalt belopp i rekryteringsbidrag för en studieperiod om 20 veckor med det högre bidraget
- 4.2a Antal studerande som fått rekryteringsbidrag fördelade efter kön, målgrupp och bidragsnivå
- 4.2b Utbetalda belopp i rekryteringsbidrag fördelade efter kön målgrupp och bidragsnivå, mnkr
- 4.3 Antal studerande som fått rekryteringsbidrag fördelade efter kön, bidragsnivå, utbildningens nivå och skolform
- 4.4 Antal studerande som har fått rekryteringsbidrag fördelade efter kön, utbildningens nivå, skolform, och studietakt
- 4.5a Antal studerande som fått rekryteringsbidrag fördelade efter kön och ålder
- 4.5b Andel studerande per åldersgrupp som fått rekryteringsbidrag fördelade efter kön utbildningens nivå och skolform, procent
- 4.6 Antal studerande som har fått reducerat rekryteringsbidrag på grund av inkomst fördelade efter utbildningens nivå, kön och studietakt
- 4.7 Antal personer som sökt rekryteringsbidrag och antal som fått avslag fördelade efter kön och utbildningens nivå
- 4.8 Antal studerande som har fått rekryteringsbidrag fördelade efter kön, utbildningens nivå, region och län
- 4.9 Antal studerande som har fått rekryteringsbidrag fördelade efter kön och kommun

Utländska medborgare

- 5.1 Antal personer som beviljats principiell rätt till svenskt studiestöd fördelade efter kön och ålder
- 5.2 Antal personer som fått beslut om principiell rätt till svenskt studiestöd för nordiska medborgare fördelade efter kön, medborgarskapsland och beslut
- 5.3 Antal beslut om principiell rätt till svenskt studiestöd fördelade efter kön och hemvärldsdel
- 5.4 Antal personer som har beviljats principiell rätt till svenskt studiestöd enligt EG-rätten fördelade efter kön, typ av beslut och ålder
- 5.5 Antal personer som har fått beslut om principiell rätt till svenskt studiestöd enligt EG-rätten fördelade efter kön och medborgarskap
- 5.6 Antal beslut om principiell rätt till svenskt studiestöd enligt EG-rätten fördelade efter kön och beslutsgrund

Studier utomlands

- 6.1 Antal studerande som fått studiemedel fördelade efter kön utbildningens nivå, världsdel och land
- 6.2 Antal studerande som fått studiemedel fördelade efter kön, ålder och utbildningens nivå
- 6.3 Antal studerande på eftergymnasial nivå som fått studiemedel för studier utomlands fördelade på kön, världsdel, och typ av utlandsstudier
- 6.4 Antal studerande som fått studiemedel för studier utomlands fördelade efter kön, utbildningens nivå, bidrag, typ av lån och utbetalt belopp

Sjukförsäkring för studerande

- 7.1 Antal studerande med studiestöd som varit sjukanmälda och fått skuldreducering

Teckenförklaring

Explanation of symbols

-	Noll	Zero
0 0,0	Mindre än 0,5 Mindre än 0,05	Less than 0.5 Less than 0.05
..	Uppgift inte tillgänglig eller för osäker för att anges	Data not available
.	Uppgift kan inte förekomma	Not applicable

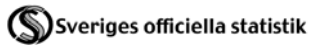
1 Översiktlig statistik

Survey statistics

Tabell 1.1 Totalt bokförda utbetalda belopp i studiestöd fördelat efter studiestödsform per kalenderår, mnkr

Total expenditure on student aid by type of aid on calendar year, SEK million

Studiestödsform	2001			2002			2003		
	Bidrag	Studielån	Totalt	Bidrag	Studielån	Totalt	Bidrag	Studielån	Totalt
Studiehjälp ¹⁾	2 604,6	.	2 604,6	2 672,7	.	2 672,7	3 059,2	.	3 059,2
Studiemedel ²⁾	6 147,6	11 335,1	17 482,7	7 874,3	11 522,9	19 397,2	7 906,1	11 577,6	19 483,7
Rekryteringsbidrag	894,2	.	894,2
Vuxenstudiestöd ³⁾	4 895,4	499,4	5 394,8	2 618,8	155,7	2 774,5	193,2	24,3	217,5
Övriga ⁴⁾	31,0	.	31,0	31,0	.	31,0	30,1	.	30,1
Totalt	13 678,6	11 834,5	25 513,1	13 196,8	11 678,6	24 875,4	12 082,8	11 601,9	23 684,7



- 1) Under 2003 började studiehjälp att betalas ut i tio månader av året, mot tidigare nio, för de flesta gymnasiestuderande.
- 2) Den 1 juli 2001 höjdes bidragsnivån från 27,8 till 34,5 procent av totalbeloppet. Dessutom infördes ett nytt prioriterat studiemedel där bidragsdelen utgör 82 procent av bidragsbeloppet.
- 3) Särskilt vuxenstudiestöd, särskilt vuxenstudiestöd för arbetslösa, särskilt vuxenstudiestöd vid vissa lärarutbildningar, särskilt vuxenstudiestöd vid naturvetenskapliga och tekniska utbildningar, särskilt utbildningsbidrag samt korttidsstudiestöd (t.o.m. 30 juni 2001).
- 4) Bidrag till döva och hörselskadade elever vid riksgymnasierna i Örebro samt bidrag till rörelsehindrade elever i särskilt Rh-anpassad gymnasieutbildning. Timersättning vid särsvux ingår t.o.m. 30 juni 2001 och vissa kurser i teckenspråk t.o.m. 31 december 2002.

Tabell 1.2 Antal studerande i gymnasial utbildning som fått studiestöd fördelade efter skolform och studiestödsform, 2003/04¹⁾

Number of students in upper secondary education receiving aid, by type of school, sex and age, 2003/04

Skolform	Studiehjälp	Studiemedel	Rekryteringsbidrag	Totalt
Gymnasieskola m m²⁾				
Studerande under 20 år	330 700	500	.	331 200
Kvinnor	160 900	200	.	161 100
Män	169 800	300	.	170 100
Studerande 20 år och äldre	.	8 300	.	8 300
Kvinnor	.	3 800	.	3 800
Män	.	4 500	.	4 500
Folkhögskola				
Studerande under 20 år	2 900	.	.	2 900
Kvinnor	1 900	.	.	1 900
Män	1 000	.	.	1 000
Studerande 20 år och äldre	.	14 100	2 000	16 100
Kvinnor	.	9 000	1 400	10 400
Män	.	5 100	600	5 700
Kommunal och statlig vuxenutbildning				
Studerande under 20 år	3 700	.	.	3 700
Kvinnor	2 200	.	.	2 200
Män	1 500	.	.	1 500
Studerande 20 år och äldre	.	65 500	23 800	89 300
Kvinnor	.	43 500	17 000	60 500
Män	.	22 000	6 800	28 800
Samtliga skolformer				
Studerande under 20 år	337 300	500	.	337 800
Kvinnor	165 000	200	.	165 200
Män	172 300	300	.	172 600
Studerande 20 år och äldre	.	87 900	25 800	113 700
Kvinnor	.	56 300	18 400	74 700
Män	.	31 600	7 400	39 000
Totalt	337 300	88 400	25 800	451 500

 Sveriges officiella statistik

- 1) Antal studerande i Sverige som fått studiestöd under någon del av läsåret. Siffrorna är avrundade. I gymnasial utbildning medräknas även vuxna studerande i grundskolestudier.
- 2) Inkl. vissa gymnasieutbildningar med annan huvudman än kommun eller landsting samt basåret vid högskolor och universitet.

Tabell 1.3 Antal registrerade studerande i högskoleutbildning och antal studiemedelstagare, fördelade efter studieinriktning, kön, ålder och studiemedel, 2003/04

Utkom den 15 april 2004

Studieinriktning Fakultet/område Yrkesutbildningsprogram	Number of students in higher education distributed by specialisation, sex, age and student aid											Studiemedel			
	Antal	Kvinnor		Ålder								Bidrag Antal	% av antal studenter	Lån Antal	% av antal studenter
		Antal	%	- 21	%	22 - 24	%	25 - 34	%	35 -	%				
HELA RIKET (inkl. basår)	368 473	219 137	59	64 929	18	96 544	26	129 424	35	77 576	21	263 058	71	212 234	58
HELA RIKET (exkl. basår)	365 638	218 082	60	63 515	17	95 897	26	128 796	35	77 430	21	260 691	71	210 612	58
PROGRAM MOT YRKESEXAMEN	155 486	95 588	61	29 761	19	46 137	30	51 074	33	28 514	18	137 272	88	112 546	72
Humaniora och teologi	952	570	60	151	16	238	25	327	34	236	25	767	81	667	70
Teologie kandidatexamen	952	570	60	151	16	238	25	327	34	236	25	767	81	667	70
Juridik och samhällsvetenskap	16 387	12 152	74	2 832	17	4 575	28	6 218	38	2 762	17	15 035	92	13 055	80
Juris kandidatexamen	6 786	4 126	61	1 625	24	2 365	35	2 347	35	449	7	6 099	90	5 134	76
Psykologexamen	2 257	1 617	72	142	6	477	21	1 167	52	471	21	1 954	87	1 761	78
Socionomexamen	7 359	6 421	87	1 067	14	1 736	24	2 711	37	1 845	25	6 994	95	6 171	84
Undervisning	47 549	36 326	76	6 755	14	11 510	24	15 811	33	13 473	28	40 584	85	33 515	70
Barn- och ungdomspedagogisk examen	553	502	91	0	0	154	28	296	54	103	19	527	95	450	81
Bildlärarexamen	7	7	100	0	0	1	14	0	0	6	86	4	57	3	43
Flyglärarexamen	4	1	25	0	0	0	0	3	75	1	25	3	75	3	75
Folkhögskollärarexamen	178	98	55	0	0	2	1	45	25	131	74	64	36	40	22
Grundskollärarexamen 1-7	1 900	1 641	86	0	0	569	30	829	44	502	26	1 818	96	1 489	78
Grundskollärarexamen 4-9	3 684	2 642	72	0	0	926	25	1 774	48	984	27	3 373	92	2 968	81
Gymnasielärarexamen	2 319	1 423	61	1	0	502	22	1 029	44	787	34	1 800	78	1 539	66
Idrottslärarexamen	53	20	38	0	0	23	43	27	51	3	6	49	92	38	72
Lärarexamen	36 509	27 907	76	6 747	18	9 247	25	11 318	31	9 197	25	31 518	86	26 115	72
Musiklärarexamen	242	123	51	0	0	89	37	143	59	10	4	226	93	210	87
Slöjdlärarexamen	14	13	93	0	0	2	14	7	50	5	36	13	93	12	86
Specialpedagogexamen	1 660	1 541	93	0	0	0	0	236	14	1 424	86	825	50	314	19
Studie- och yrkesvägledarexamen	744	639	86	7	1	73	10	266	36	398	53	656	88	576	77
Naturvetenskap	2 027	1 714	85	476	23	680	34	542	27	329	16	1 882	93	1 496	74
Apotekarexamen	1 130	871	77	317	28	483	43	268	24	62	5	1 046	93	831	74
Receptarieexamen	909	853	94	165	18	198	22	278	31	268	29	846	93	673	74
Teknik	47 709	12 587	26	13 552	28	18 959	40	12 724	27	2 474	5	43 417	91	34 321	72
Arkitektexamen	1 248	711	57	175	14	364	29	595	48	114	9	1 058	85	937	75
Brandingenjörsexamen	173	37	21	35	20	76	44	58	34	4	2	165	95	143	83
Civilingenjörsexamen	29 158	7 725	26	8 967	31	12 562	43	6 946	24	683	2	26 636	91	20 956	72
Högskoleingenjörsexamen	16 129	4 001	25	4 235	26	5 777	36	4 682	29	1 435	9	14 696	91	11 614	72
Sjöingenjör- och maskinteknikerexamen	294	13	4	76	26	86	29	108	37	24	8	264	90	203	69
Sjökapten- och styrmansexamen	525	36	7	96	18	153	29	204	39	72	14	473	90	369	70
Yrkesteknisk högskoleexamen	332	92	28	4	1	17	5	162	49	149	45	268	81	214	64

Tabell 1.3 forts.....

Studieriktning Fakultet/område Yrkesutbildningsprogram	Antal	Kvinnor		Ålder								Studiemedel			
		Antal	%	- 21	%	22 - 24	%	25 - 34	%	35 -	%	Bidrag Antal	% av antal studenter	Lån Antal	% av antal studenter
Lant- och skogsbruk	1 723	1 166	68	345	20	685	40	582	34	111	6	1 620	94	1 315	76
Agronomexamen	580	437	75	111	19	257	44	195	34	17	3	553	95	431	74
Djursjukvårdarexamen	49	48	98	9	18	12	24	24	49	4	8	48	98	42	86
Hippologexamen	88	83	94	36	41	36	41	16	18	0	0	83	94	72	82
Hortonomexamen	105	80	76	10	10	52	50	31	30	12	11	98	93	82	78
Jägmästarexamen	171	50	29	84	49	54	32	29	17	4	2	164	96	139	81
Landskapsarkitektexamen	375	309	82	67	18	148	39	136	36	24	6	343	91	296	79
Landskapsingenjörsexamen	128	80	63	18	14	27	21	54	42	29	23	120	94	101	79
Lantmästarexamen	156	32	21	4	3	76	49	68	44	8	5	145	93	94	60
Skogsmästarexamen	2	0	0	0	0	0	0	2	100	0	0	0	0	0	0
Trädgårdsingenjörsexamen	70	48	69	6	9	24	34	27	39	13	19	67	96	59	84
Medicin och odontologi	8 196	5 101	62	1 292	16	2 570	31	3 194	39	1 140	14	6 918	84	5 880	72
Läkarexamen	5 853	3 384	58	999	17	1 929	33	2 539	43	386	7	5 345	91	4 557	78
Optikerexamen	211	180	85	53	25	72	34	60	28	26	12	203	96	150	71
Psykoterapeutexamen	656	510	78	0	0	0	0	33	5	623	95	5	1	4	1
Tandläkarexamen	1 070	679	63	213	20	439	41	338	32	80	7	990	93	847	79
Veterinärexamen	415	354	85	31	7	132	32	226	54	26	6	383	92	329	79
Vård och omsorg	28 545	24 689	86	4 203	15	6 198	22	10 286	36	7 858	28	25 017	88	20 436	72
Arbetssterapeutexamen	1 606	1 485	92	289	18	455	28	468	29	394	25	1 548	96	1 279	80
Audionomexamen	199	175	88	32	16	41	21	63	32	63	32	186	93	147	74
Barnmorskeexamen	394	393	100	0	0	18	5	247	63	129	33	303	77	179	45
Biomedicinsk analytikerexamen	758	647	85	254	34	185	24	201	27	118	16	703	93	565	75
Dietistexamen	348	325	93	63	18	97	28	134	39	54	16	327	94	262	75
Logopedexamen	344	323	94	59	17	95	28	117	34	73	21	307	89	252	73
Ortopedingenjörsexamen	68	43	63	15	22	26	38	21	31	6	9	52	76	40	59
Röntgensjuksköterskeexamen	449	369	82	63	14	82	18	143	32	161	36	416	93	334	74
Sjukgymnastexamen	1 936	1 459	75	422	22	578	30	690	36	246	13	1 841	95	1 521	79
Sjukhusfysikerexamen	105	51	49	35	33	32	30	32	30	6	6	101	96	87	83
Sjuksköterskeexamen	16 950	14 610	86	2 702	16	4 059	24	6 181	36	4 008	24	15 840	93	13 228	78
Social omsorgsexamen	1 862	1 679	90	136	7	345	19	648	35	733	39	1 777	95	1 600	86
Specialistsjuksköterskeexamen	2 882	2 548	88	0	0	61	2	1 107	38	1 714	59	1 036	36	488	17
Tandhygienistexamen	538	514	96	113	21	91	17	184	34	150	28	480	89	363	67
Tandteknikerexamen	198	146	74	28	14	54	27	81	41	35	18	183	92	160	81
Konstnärligt område	2 518	1 388	55	201	8	790	31	1 410	56	117	5	2 151	85	1 952	78
Konstnärlig högskoleexamen dans	79	75	95	14	18	41	52	22	28	2	3	74	94	71	90
Konstnärlig högskoleexamen konst och design	1 355	829	61	43	3	366	27	883	65	63	5	1 210	89	1 126	83
Konstnärlig högskoleexamen musik	685	273	40	128	19	284	41	247	36	26	4	532	78	457	67
Konstnärlig högskoleexamen scen och medier	327	166	51	9	3	76	23	232	71	10	3	292	89	272	83
Organistexamen	73	45	62	7	10	24	33	26	36	16	22	43	59	26	36
Övrigt område	232	122	53	65	28	39	17	75	32	53	23	199	86	161	69
Yrkeshögskoleexamen	232	122	53	65	28	39	17	75	32	53	23	199	86	161	69

Tabell 1.3 forts.....

Studieriktning Fakultet/område Yrkesutbildningsprogram	Antal	Kvinnor		Ålder								Studiemedel			
		Antal	%	- 21	%	22 - 24	%	25 - 34	%	35 -	%	Bidrag Antal	% av antal studenter	Lån Antal	% av antal studenter
KURSER/ÖVRIGA PROGRAM	191 943	113 890	59	33 753	18	49 148	26	66 341	35	42 701	22	122 896	64	97 736	51
Humaniora och teologi	60 673	38 653	64	13 635	22	15 180	25	19 326	32	12 532	21	40 661	67	32 118	53
Juridik och samhällsvetenskap	113 783	66 349	58	19 610	17	31 371	28	39 877	35	22 925	20	77 748	68	62 491	55
Naturvetenskap	26 272	12 731	48	5 342	20	7 691	29	9 043	34	4 196	16	18 724	71	15 072	57
Teknik	20 591	7 567	37	2 782	14	6 193	30	8 185	40	3 431	17	13 298	65	10 968	53
Medicin och odontologi	4 173	2 978	71	796	19	943	23	1 168	28	1 266	30	2 323	56	1 730	41
Vård och omsorg	7 140	6 419	90	380	5	693	10	2 110	30	3 957	55	2 646	37	2 093	29
Konstnärligt område	5 395	3 004	56	1 059	20	1 400	26	1 918	36	1 018	19	3 957	73	3 287	61
Övrigt område	3 624	2 641	73	795	22	1 007	28	1 180	33	642	18	2 541	70	2 120	58
FORSKARE	18 209	8 604	47	1	0	612	3	11 381	63	6 215	34	523	3	330	2
Humanistisk - samhällsvetenskapligt	5 453	2 941	54	0	0	85	2	2 646	49	2 722	50	177	3	120	2
Medicinskt	4 335	2 755	64	0	0	142	3	2 444	56	1 749	40	130	3	72	2
Naturvetenskapligt	2 697	1 171	43	1	0	158	6	2 105	78	433	16	100	4	63	2
Tekniskt	5 037	1 374	27	0	0	212	4	3 720	74	1 105	22	111	2	71	1
SLU	722	376	52	0	0	15	2	484	67	223	31	5	1	4	1
BASÅR Tekniskt/Naturvetenskapligt	2 835	1 055	37	1 414	50	647	23	628	22	146	5	2 367	83	1 622	57

Antal registrerade i högskoleutbildning och antal studiemedelstagare

Tabellen publiceras vid en senare tidpunkt än övriga tabeller i det statistiska meddelandet "Studiestöd 2003/04", som utkom den 1 december 2004. Detta med anledning av att tabellen bygger på uppgifter från SCB:s högskoleregister vilka inte är tillgängliga förrän årsskiftet efter det läsår som redovisningen gäller. Tabellen är ett resultat av en sambearbetning mellan SCB och CSN.

Samtliga övernivåer är nettoräknade. Om en person finns på "Forskare" så finns den inte på grundutbildning. Om en person finns på "Studier mot yrkesexamen" så finns den inte på "Studier mot generell examen". Däremot kan en person finnas på flera fakultetsrader och en annan på flera yrkesexamina.

Antalet studiemedelstagare i CSN:s register överstiger antalet studerande med studiemedel i SCB:s register. Enligt CSN:s register har 268 879 studerande i grundläggande högskoleutbildning inklusive basår samt forskarutbildning fått studiemedel. Skillnaden beror på flera faktorer.

- Studiemedelstagare som går om en kurs finns inte med i SCB:s register.
- Studiemedelstagare i sommarkurser hänförs huvudsakligen till en hösttermin i CSN:s register medan de är registrerade på vårterminen i SCB:s register.
- I CSN:s data kan en person vara medräknad under två av kategorierna basår, grundläggande högskoleutbildning och forskare.

Ålder är räknad utifrån ålder 2003 oavsett om registreringen gäller höstterminen 2003 eller vårterminen 2004.

Studerande som bedriver studier på mindre än halvfart finns ej med i redovisningen fr.o.m. läsåret 2002/03.

Teknik och naturvetenskap är fr.o.m. läsåret 1997/98 särredovisat på dels området teknik, dels området naturvetenskap.

**Tabell 1.4 Antal registrerade studerande i högskoleutbildning
och antal studiemedelstagare, fördelade efter
studieinriktning och kön, 2003/04**

Utkom den 15 april 2004

Number of students in higher education distributed
by specialisation, sex and student aid

Studieinriktning Fakultet/område Yrkesutbildningsprogram	Kvinnor			Män			Totalt		
	Registre- rade	Studie- medels- tagare	Andel	Registre- rade	Studie- medels- tagare	Andel	Registre- rade	Studie- medels- tagare	Andel
HELA RIKET (inkl. basår)	219 137	157 986	72	149 336	105 072	70	368 473	263 058	71
HELA RIKET (exkl. basår)	218 082	157 140	72	147 556	103 551	70	365 638	260 691	71
PROGRAM MOT YRKESEXAMEN	95 588	84 650	89	59 898	52 622	88	155 486	137 272	88
Humaniora och teologi	570	464	81	382	303	79	952	767	81
Teologie kandidatexamen	570	464	81	382	303	79	952	767	81
Juridik och samhällsvetenskap	12 152	11 312	93	4 235	3 723	88	16 387	15 035	92
Juris kandidatexamen	4 126	3 759	91	2 660	2 340	88	6 786	6 099	90
Psykologexamen	1 617	1 415	88	640	539	84	2 257	1 954	87
Socionomexamen	6 421	6 148	96	938	846	90	7 359	6 994	95
Undervisning	36 326	31 296	86	11 223	9 288	83	47 549	40 584	85
Barn- och ungdomspedagogisk examen	502	480	96	51	47	92	553	527	95
Bildlärarexamen	7	4	57	0	0	-	7	4	57
Flyglärarexamen	1	1	100	3	2	67	4	3	75
Folkhögskollärarexamen	98	37	38	80	27	34	178	64	36
Grundskollärarexamen 1-7	1 641	1 583	96	259	235	91	1 900	1 818	96
Grundskollärarexamen 4-9	2 642	2 454	93	1 042	919	88	3 684	3 373	92
Gymnasielärarexamen	1 423	1 175	83	896	625	70	2 319	1 800	78
Idrottslärarexamen	20	19	95	33	30	91	53	49	92
Lärarexamen	27 907	24 257	87	8 602	7 261	84	36 509	31 518	86
Musiklärarexamen	123	117	95	119	109	92	242	226	93
Slöjdlärarexamen	13	13	100	1	0	0	14	13	93
Specialpedagogexamen	1 541	797	52	119	28	24	1 660	825	50
Studie- och yrkesvägledarexamen	639	569	89	105	87	83	744	656	88
Naturvetenskap	1 714	1 598	93	313	284	91	2 027	1 882	93
Apotekarexamen	871	807	93	259	239	92	1 130	1 046	93
Receptarieexamen	853	800	94	56	46	82	909	846	93
Teknik	12 587	11 653	93	35 122	31 764	90	47 709	43 417	91
Arkitektexamen	711	614	86	537	444	83	1 248	1 058	85
Brandingenjörsexamen	37	37	100	136	128	94	173	165	95
Civilingenjörsexamen	7 725	7 177	93	21 433	19 459	91	29 158	26 636	91
Högskoleingenjörsexamen	4 001	3 729	93	12 128	10 967	90	16 129	14 696	91
Sjöingenjör- och maskinteknikerexamen	13	12	92	281	252	90	294	264	90
Sjökapten- och styrmansexamen	36	34	94	489	439	90	525	473	90
Yrkesteknisk högskoleexamen	92	77	84	240	191	80	332	268	81
Lant- och skogsbruk	1 166	1 099	94	557	521	94	1 723	1 620	94
Agronomexamen	437	418	96	143	135	94	580	553	95
Djursjukvårdarexamen	48	47	98	1	1	100	49	48	98
Hippologexamen	83	78	94	5	5	100	88	83	94
Hortonomexamen	80	74	93	25	24	96	105	98	93
Jägmästarexamen	50	46	92	121	118	98	171	164	96
Landskapsarkitektexamen	309	285	92	66	58	88	375	343	91
Landskapsingenjörsexamen	80	77	96	48	43	90	128	120	94
Lantmästarexamen	32	28	88	124	117	94	156	145	93
Skogsmästarexamen	0	0	-	2	0	0	2	0	0
Trädgårdsingenjörsexamen	48	47	98	22	20	91	70	67	96

Tabell 1.4 forts....

Studieinriktning Fakultet/område Yrkesutbildningsprogram	Kvinnor			Män			Totalt		
	Registre- rade	Studie- medels- tagare	Andel	Registre- rade	Studie- medels- tagare	Andel	Registre- rade	Studie- medels- tagare	Andel
Medicin och odontologi	5 101	4 244	83	3 095	2 674	86	8 196	6 918	84
Läkarexamen	3 384	3 111	92	2 469	2 234	90	5 853	5 345	91
Optikerexamen	180	174	97	31	29	94	211	203	96
Psykoterapeutexamen	510	4	1	146	1	1	656	5	1
Tandläkarexamen	679	633	93	391	357	91	1 070	990	93
Veterinärexamen	354	327	92	61	56	92	415	383	92
Vård och omsorg	24 689	21 896	89	3 856	3 121	81	28 545	25 017	88
Arbetsterapeutexamen	1 485	1 434	97	121	114	94	1 606	1 548	96
Audionomexamen	175	167	95	24	19	79	199	186	93
Barnmorskeexamen	393	302	77	1	1	100	394	303	77
Biomedicinsk analytikerexamen	647	606	94	111	97	87	758	703	93
Dietistexamen	325	304	94	23	23	100	348	327	94
Logopedexamen	323	289	89	21	18	86	344	307	89
Ortopedingenjörsexamen	43	34	79	25	18	72	68	52	76
Röntgensjuksköterskeexamen	369	350	95	80	66	83	449	416	93
Sjukgymnastexamen	1 459	1 399	96	477	442	93	1 936	1 841	95
Sjukhusfysikerexamen	51	50	98	54	51	94	105	101	96
Sjuksköterskeexamen	14 610	13 874	95	2 340	1 966	84	16 950	15 840	93
Social omsorgsexamen	1 679	1 610	96	183	167	91	1 862	1 777	95
Specialistsjuksköterskeexamen	2 548	954	37	334	82	25	2 882	1 036	36
Tandhygienistexamen	514	458	89	24	22	92	538	480	89
Tandteknikerexamen	146	139	95	52	44	85	198	183	92
Konstnärligt område	1 388	1 185	85	1 130	966	85	2 518	2 151	85
Konstnärlig högskoleexamen dans	75	70	93	4	4	100	79	74	94
Konstnärlig högskoleexamen konst & design	829	735	89	526	475	90	1 355	1 210	89
Konstnärlig högskoleexamen musik	273	204	75	412	328	80	685	532	78
Konstnärlig högskoleexamen scen & medier	166	145	87	161	147	91	327	292	89
Organistexamen	45	31	69	28	12	43	73	43	59
Övrigt område	122	112	92	110	87	79	232	199	86
Yrkehögskoleexamen	122	112	92	110	87	79	232	199	86
KURSER/ÖVRIGA PROGRAM	113 890	72 252	63	78 053	50 644	65	191 943	122 896	64
Humaniora och teologi	38 653	25 725	67	22 020	14 936	68	60 673	40 661	67
Juridik och samhällsvetenskap	66 349	44 815	68	47 434	32 933	69	113 783	77 748	68
Naturvetenskap	12 731	9 376	74	13 541	9 348	69	26 272	18 724	71
Teknik	7 567	5 302	70	13 024	7 996	61	20 591	13 298	65
Medicin och odontologi	2 978	1 673	56	1 195	650	54	4 173	2 323	56
Vård och omsorg	6 419	2 368	37	721	278	39	7 140	2 646	37
Konstnärligt område	3 004	2 133	71	2 391	1 824	76	5 395	3 957	73
Övrigt område	2 641	1 869	71	983	672	68	3 624	2 541	70
FORSKARE	8 604	238	3	9 605	285	3	18 209	523	3
Humanistisk - samhällsvetenskapligt	2 941	84	3	2 512	93	4	5 453	177	3
Medicinskt	2 755	84	3	1 580	46	3	4 335	130	3
Naturvetenskapligt	1 171	36	3	1 526	64	4	2 697	100	4
Tekniskt	1 374	31	2	3 663	80	2	5 037	111	2
SLU	376	3	1	346	2	1	722	5	1
BASÅR Tekniskt/Naturvetenskapligt	1 055	846	80	1 780	1 521	85	2 835	2 367	83


2 Studiehjälp

Study allowance

Tabell 2.1 Belopp per månad, kr

Amount per month, SEK

Läsår	Studiebidrag	Inackorderings- tillägg	Extra tillägg
2001/02	950 ¹⁾	1 190 – 2 350	285 – 855
2002/03	950	1 190 – 2 350	285 – 855
2003/04	950	1 190 – 2 350	285 – 855


 Sveriges officiella statistik

1) Fr.o.m. 1 januari 2001, 950 kr.

Tabell 2.2 Utbetalda belopp i studiehjälp fördelade efter bidragsform och kön, mnkr

Total disbursed amount by type of aid and sex, SEK million


Läsår	Studiebidrag			Inackorderingstillägg			Extra tillägg			Summa
	Totalt	Kvinnor	Män	Totalt	Kvinnor	Män	Totalt	Kvinnor	Män	
2001/02	2 498,6	1 214,4	1 284,1	50,8	33,0	17,8	85,0	41,8	43,2	2 634,3
2002/03	2 858,9	1 390,1	1 468,8	57,3	35,0	22,3	89,0	43,3	45,7	3 005,3
2003/04	2 981,9	1 454,7	1 527,2	69,1	41,3	27,8	88,2	43,1	45,1	3 139,2

 Sveriges officiella statistik

Tabell 2.3 Antal studerande som fått studiehjälp fördelade efter bidragsform och kön

Number of students receiving study allowance by type of grant and sex


Läsår	Studiebidrag			Inackorderingstillägg			Extra tillägg		
	Totalt	Kvinnor	Män	Totalt	Kvinnor	Män	Totalt	Kvinnor	Män
2001/02	317 848	154 654	163 194	4 160	2 686	1 474	13 172	6 442	6 730
2002/03	326 769	159 073	167 696	4 673	2 851	1 822	12 421	6 001	6 420
2003/04	337 334	165 027	172 307	5 496	3 305	2 191	12 267	5 995	6 272

 Sveriges officiella statistik

Tabell 2.4 Antal studerande som fått studiehjälp fördelade efter skolform, bidragsform och kön, 2003/04

Number of students receiving study allowance by type of school, type of grant and sex, 2003/04

Bidragsform	Kommunal gymnasieskola		Andra gymnasieskolor ¹⁾	Folkhögskola	Kommunal och statlig vuxenutbildning	Totalt
	Nationella och specialutformade program	Individuella program				
Studiebidrag	271 618	26 450	32 643	2 896	3 727	337 334
- varav kvinnor	133 876	11 598	15 467	1 891	2 195	165 027
- varav män	137 742	14 852	17 176	1 005	1 532	172 307
Inackorderingstillägg	344	23	3 510	1 609	10	5 496
- varav kvinnor	181	12	2 017	1 088	7	3 305
- varav män	163	11	1 493	521	3	2 191
Extra tillägg	7 154	4 257	620	132	104	12 267
- varav kvinnor	3 646	1 936	282	78	53	5 995
- varav män	3 508	2 321	338	54	51	6 272

 Sveriges officiella statistik

1) Fristående gymnasieskolor, riksinternatskolor, internationella skolor, kompletterande utbildning, skolor med statlig huvudman.

Tabell 2.5 Antal studerande som fått inackorderingstillägg fördelade efter avståndsklass, skolform och kön, 2003/04

Number of students receiving boarding supplement by distance from home, type of school and sex, 2003/04


Avståndsklass, km	Kommunal gymnasieskola ²⁾	Andra gymnasieskolor ¹⁾	Folkhögskola	Kommunal och statlig vuxenutbildning	Totalt
Kvinnor					
1 - 44	54	220	106	7	387
45 - 84	18	440	138	-	596
85 - 124	14	340	106	-	460
125 - 174	13	184	86	-	283
175 - 224	13	104	97	-	214
225 - 599	24	409	361	-	794
600 - 899	11	85	76	-	172
900 - 1 299	-	33	35	-	68
1 300 -	1	28	11	-	40
Särskilda skäl	45	174	72	-	291
Summa	193	2 017	1 088	7	3 305
Män					
1 - 44	35	159	49	-	243
45 - 84	24	341	65	-	430
85 - 124	33	218	53	-	304
125 - 174	10	136	63	-	209
175 - 224	11	88	40	-	139
225 - 599	21	301	174	-	496
600 - 899	2	51	36	-	89
900 - 1 299	2	17	27	-	46
1 300 -	-	24	2	-	26
Särskilda skäl	36	158	12	3	209
Summa	174	1 493	521	3	2 191
Totalt					
1 - 44	89	379	155	7	630
45 - 84	42	781	203	-	1 026
85 - 124	47	558	159	-	764
125 - 174	23	320	149	-	492
175 - 224	24	192	137	-	353
225 - 599	45	710	535	-	1 290
600 - 899	13	136	112	-	261
900 - 1 299	2	50	62	-	114
1 300 -	1	52	13	-	66
Särskilda skäl	81	332	84	3	500
Totalt	367	3 510	1 609	10	5 496

- 1) Fristående gymnasieskolor, riksinternatskolor, internationella skolor, kompletterande utbildning, skolor med statlig huvudman.
- 2) 32 elever i grundskolan är beviljade inackorderingstillägg enligt särskilda skäl och ingår i beloppen för kommunal gymnasieskola.

Tabell 2.6 Antal studerande som fått extra tillägg fördelade efter storleken på det ekonomiska underlaget, skolform och kön, 2003/04

Number of students receiving supplementary allowance by combined gross income, type of school and sex, 2003/04

Ekonomiskt underlag, kr ¹⁾	Kommunal gymnasieskola		Andra gymnasieskolor ²⁾	Folkhögskola	Kommunal och statlig vuxenutbildning	Totalt ³⁾
	3-åriga program	Individuella program				
Kvinnor						
0 - 84 999	2 616	1 688	180	57	31	4 572
85 000 - 104 999	638	161	72	10	10	891
105 000 - 124 999	364	73	26	7	6	476
Summa	3 618	1 922	278	74	47	5 939
Män						
0 - 84 999	2 515	2 050	224	41	38	4 868
85 000 - 104 999	589	151	68	6	10	824
105 000 - 124 999	373	107	43	7	2	532
Summa	3 477	2 308	335	54	50	6 224
Totalt						
0 - 84 999	5 131	3 738	404	98	69	9 440
85 000 - 104 999	1 227	312	140	16	20	1 715
105 000 - 124 999	737	180	69	14	8	1 008
Totalt	7 095	4 230	613	128	97	12 163


 Sveriges officiella statistik

- 1) Avser föräldrarnas och i förekommande fall elevens beräknade inkomster och viss del av förmögenhet.
- 2) Fristående gymnasieskolor, riksinternatskolor, internationella skolor, kompletterande utbildning, skolor med statlig huvudman.
- 3) Vissa sökande kan få bifall utan att avståndsintervall anges, för 2003/04 var det 104 som saknas i denna tabell. Jämför med tabell 2.3 och 2.4.

Tabell 2.7 Antal studerande som fått avslag fördelade efter bidragsform, skolform och kön, 2003/04

Number of rejections by type of grant, type of school and sex, 2003/04

Bidragsform	Gymnasieskolor	Fristående och kompletterande skolor	Folkhögskolor	Komvux	Okända	Totalt
Inackorderingstillägg	659	297	80	61	247	1 344
- varav kvinnor	348	190	53	35	135	761
- varav män	311	107	27	26	112	583
Extra tillägg	2402	226	90	52	534	3 304
- varav kvinnor	1255	114	57	34	256	1 716
- varav män	1147	112	33	18	278	1 588

 Sveriges officiella statistik


3 Studiemedel

Financial student aid

Tabell 3.1a Prisbasbelopp samt maximalt studiemedelsbelopp för studieperiod om 20 veckor med generellt, 34,5 procent, studiebidrag

Price base amount and maximum amount of financial student aid by a period of 20 weeks, basic grant

Termin	År	Prisbasbelopp ¹⁾ kr	Maximalt studiemedelsbelopp, kr			Studiebidragets andel av totala beloppet i %
			Studiebidrag	Studielån ²⁾	Totalt	
Vår- och höstterminen	1991	32 200	8 579	20 401	28 980	29,5
Vår- och höstterminen	1992	33 700	8 978	21 352	30 330	29,5
Vårterminen	1993	33 712 ³⁾	8 981	21 360	30 341	29,5
Höstterminen	1993	34 400	8 391	21 795	30 186	27,8
Vår- och höstterminen	1994	35 200	8 586	22 302	30 888	27,8
Vår- och höstterminen	1995	35 700	8 707	22 619	31 326	27,8
Vår- och höstterminen	1996	36 200	8 829	22 936	31 765	27,8
Vår- och höstterminen	1997	36 300	8 854	22 999	31 853	27,8
Vår- och höstterminen	1998	36 400	8 878	23 063	31 941	27,8
Vår- och höstterminen	1999	36 400	8 878	23 063	31 941	27,8
Vår- och höstterminen	2000	36 600	8 927	23 189	32 116	27,8
Vårterminen	2001	36 900	9 000	23 379	32 379	27,8
Höstterminen	2001	36 900	11 140	21 240	32 380	34,5
Vår- och höstterminen	2002	37 900	11 440	21 820	33 260	34,5
Vår- och höstterminen	2003	38 600	11 640	22 240	33 880	34,5
Vår- och höstterminen	2004	39 300	11 860	22 640	34 500	34,5

 Sveriges officiella statistik

- 1) Beräkningen av studiemedel grundas på prisbasbeloppet enligt lagen om allmän försäkring.
- 2) Avser grundlån. Under vissa omständigheter finns dessutom möjlighet att erhålla merkostnadslån samt, fr.o.m. höstterminen 2001, tilläggs lån.
- 3) Prisbasbeloppet = 34 400 kr. Studiemedel beräknades på ett särskilt basbelopp.

Tabell 3.1b Prisbasbelopp samt maximalt studiemedelsbelopp för studieperiod om 20 veckor med högre, 82 procent, bidrag

Price base amount and maximum amount of financial student aid by a period of 20 weeks, higher grant

Termin	År	Prisbasbelopp ¹⁾ kr	Maximalt studiemedelsbelopp, kr			Studiebidragets andel av totala beloppet i %
			Studiebidrag	Studielån ²⁾	Totalt	
Höstterminen	2001	36 900	26 560	5 820	32 380	82,0
Vår- och höstterminen	2002	37 900	27 280	5 980	33 260	82,0
Vår- och höstterminen	2003	38 600	27 780	6 100	33 880	82,0
Vår- och höstterminen	2004	39 300	28 280	6 220	34 500	82,0


 Sveriges officiella statistik

- 1) Beräkningen av studiemedel grundas på prisbasbeloppet enligt lagen om allmän försäkring.
- 2) Avser grundlån. Under vissa omständigheter finns därutöver möjlighet att erhålla merkostnadslån samt, fr.o.m. höstterminen 2001, tilläggs lån.

Tabell 3.2 Antal studerande som fått studiemedel samt utbetalda belopp fördelade efter kön, bidragsnivå och typ av belopp, 2003/04¹⁾

Number of students receiving financial student aid and total expenditure, by sex, level of grant and type of aid, 2003/04

Kön/bidragsnivå	Studiebidrag	Grundlån	Merkostnadslån	Tillägglån	Totalt
Antal					
Kvinnor					
Samtliga bidragsnivåer ²⁾	222 585	169 764	9 159	15 349	222 585
34,5% bidragsnivå	203 868	160 227	8 952	13 930	203 868
82% bidragsnivå	23 564	12 662	230	1 664	23 564
Män					
Samtliga bidragsnivåer ²⁾	146 117	113 358	4 615	9 817	146 117
34,5% bidragsnivå	140 270	109 480	4 533	9 144	140 270
82% bidragsnivå	8 006	5 439	86	797	8 006
Totalt					
Samtliga bidragsnivåer ²⁾	368 702	283 122	13 774	25 166	368 702
34,5% bidragsnivå	344 138	269 707	13 485	23 074	344 138
82% bidragsnivå	31 570	18 101	316	2 461	31 570
Utbetalda belopp, mnkr					
Kvinnor					
Samtliga bidragsnivåer	4 575,3	5 794,9	111,2	192,4	10 673,8
34,5% bidragsnivå	3 825,3	5 708,0	109,6	176,7	9 819,6
82% bidragsnivå	750,0	86,9	1,6	15,7	854,2
Män					
Samtliga bidragsnivåer	2 940,7	3 996,8	68,9	124,1	7 130,5
34,5% bidragsnivå	2 697,9	3 960,5	68,2	117,0	6 843,6
82% bidragsnivå	242,9	36,3	0,7	7,1	286,9
Totalt					
Samtliga bidragsnivåer	7 516,0	9 791,7	180,1	316,5	17 804,3
34,5% bidragsnivå	6 523,2	9 668,5	177,8	293,7	16 663,1
82% bidragsnivå	992,9	123,2	2,2	22,8	1 141,2

 Sveriges officiella statistik


1) Exkl. utlandsutbildningar.

2) Nettoräknat antal. Studerande som läst med olika bidragsnivåer under tidsperioden har endast räknats en gång.

Tabell 3.3a Antal studerande som fått studiemedel fördelade efter kön, typ av belopp, skolform och utbildningens nivå, 2003/04¹⁾

Number of students receiving financial student aid by sex, type of aid, level of education and type of school, 2003/04

Nivå Skolform	Kvinnor				Män			
	Studie- bidrag	Grundlån	Merkost- nadslån	Tilläggs- lån	Studie- bidrag	Grundlån	Merkost- nadslån	Tilläggs- lån
Grundskolenivå								
Folkhögskola	1 234	419	4	7	610	306	3	3
Komvux	9 510	4 000	8	131	4 226	2 269	15	68
Totalt grundskolenivå	10 744	4 419	12	138	4 836	2 575	18	71
Gymnasienivå								
Gymnasieskola	1 643	663	7	3	2 245	823	7	8
Kompletterande utbildning	1 388	1 198	948	77	882	765	612	53
Folkhögskola	8 044	5 848	367	354	4 632	3 526	152	144
Komvux	39 980	25 487	273	1 841	20 176	13 314	186	971
Basår	979	667	13	30	1 680	1 151	9	103
Totalt gymnasienivå	52 034	33 863	1 608	2 305	29 615	19 579	966	1 279
Eftergymnasial nivå								
Högskola	72 644	58 198	3 255	6 135	48 180	38 047	1 296	3 418
Universitet	94 010	75 949	3 362	5 687	63 048	51 857	1 444	3 656
Forskarutbildning	172	77	-	3	129	79	-	-
KY-utbildning	6 620	5 543	506	1 194	6 815	5 489	377	1 223
Folkhögskola	1 473	1 243	123	146	890	787	88	108
Kompletterande utbildning	429	382	264	40	291	258	206	34
Övriga	869	730	245	197	1 435	1 196	327	350
Totalt eftergymnasial nivå	176 217	142 122	7 755	13 402	120 788	97 713	3 738	8 789
Totalt alla nivåer²⁾	222 585	169 764	9 159	15 349	146 117	113 358	4 615	9 817

 Sveriges officiella statistik


1) Exkl. utlandsutbildningar.

2) Nettoräknat antal. Studerande som läst på olika utbildningsnivåer under tidsperioden har endast räknats en gång.

Tabell 3.3b Antal studerande som fått studiemedel med 34,5 procent studiebidrag fördelade efter kön, typ av belopp, skolform och utbildningens nivå 2003/04¹⁾

Number of students receiving basic grant by sex, type of aid, level of education and type of school, 2003/04

Nivå Skolform	Kvinnor				Män			
	Studie- bidrag	Grundlån	Merkost- nadslån	Tilläggs- lån	Studie- bidrag	Grundlån	Merkost- nadslån	Tilläggs- lån
Grundskolenivå								
Folkhögskola	504	242	1	2	393	219	1	1
Komvux	4 828	2 449	4	38	2 608	1 482	7	21
Totalt grundskolenivå	5 332	2 691	5	40	3 001	1 701	8	22
Gymnasienivå								
Gymnasieskola	1 616	648	7	2	2 232	817	7	8
Kompletterande utbildning	1 388	1 198	948	77	882	765	612	53
Folkhögskola	6 134	4 698	285	156	3 712	2 854	121	55
Komvux	25 691	17 496	193	723	15 951	10 315	162	464
Basår	979	667	13	30	1 680	1 151	9	103
Totalt gymnasienivå	35 808	24 707	1 446	988	24 457	15 902	911	683
Eftergymnasial nivå								
Högskola	72 138	57 979	3 237	6 064	48 088	37 968	1 284	3 369
Universitet	93 496	75 752	3 345	5 633	62 960	51 787	1 439	3 615
Forskarutbildning	172	77	-	3	129	79	-	-
KY-utbildning	6 619	5 543	506	1 193	6 815	5 489	377	1 222
Folkhögskola	1 473	1 243	123	146	890	787	88	108
Kompletterande utbildning	429	382	264	40	291	258	206	34
Övriga	869	730	245	197	1 435	1 196	327	350
Totalt eftergymnasial nivå	175 196	141 706	7 720	13 276	120 608	97 564	3 721	8 698
Totalt alla nivåer	216 336	169 104	9 171	14 304	148 066	115 167	4 640	9 403

 Sveriges officiella statistik

1) Exkl. utlandsutbildningar.

Tabell 3.3c Antal studerande som fått studiemedel med 82 procent studiebidrag fördelade efter kön, typ av belopp, skolform och utbildningens nivå, 2003/04


Number of students receiving higher grant by sex, type of aid and level of education, 2003/04

Nivå Skolform	Kvinnor				Män			
	Studie- bidrag	Grundlån	Merkost- nadslån	Tilläggs- lån	Studie- bidrag	Grundlån	Merkost- nadslån	Tilläggs- lån
Grundskolenivå								
Folkhögskola	856	216	4	5	279	116	2	2
Komvux	5 523	1 839	4	97	1 993	951	6	52
Totalt grundskolenivå	6 379	2 055	8	102	2 272	1 067	8	54
Gymnasienivå								
Gymnasieskola	29	16	-	1	17	9	-	-
Kompletterande utbildning	2	2	2	1	-	-	-	-
Folkhögskola	2 618	1 723	95	273	1 388	1 052	41	116
Komvux	17 161	9 930	93	1 261	5 333	3 819	22	578
Totalt gymnasienivå	19 810	11 671	190	1 536	6 738	4 880	63	694
Eftergymnasial nivå								
Högskola	582	260	18	75	126	107	13	51
Universitet	561	231	21	57	132	102	7	54
Övriga	14	12	-	1	9	8	1	1
Totalt eftergymnasial nivå	1 157	503	39	133	267	217	21	106
Totalt alla nivåer	27 346	14 229	237	1 771	9 277	6 164	92	854

Tabell 3.4a Antal studerande som har fått studiemedel samt studerande som fått enbart studiebidrag fördelade efter studietakt, kön och utbildningens nivå, 2003/04¹⁾

Number of students receiving financial student aid and students receiving only the grant element of student aid, by activity, sex and level of education, 2003/04

Studietakt Kön	Grundskole- och gymnasienivå				Eftergymnasial nivå			
	Gymnasie- skola m.m. ²⁾	Folkhög- skola	Komvux	Totalt grundskole- gymnasie- nivå	Grund- läggande högskole- utbildning	Forskar- utbildning	Övriga ³⁾	Totalt efter- gymnasial nivå
Heltid								
Totalt	8 668	13 685	56 101	78 454	257 684	158	20 985	278 827
Kvinnor	3 938	8 693	37 131	49 762	153 787	93	10 501	164 381
Män	4 730	4 992	18 970	28 692	103 897	65	10 484	114 446
Varav med enbart studiebidrag								
Totalt	3 479	3 967	19 236	26 682	47 183	89	3 509	50 781
Kvinnor	1 442	2 675	13 148	17 265	27 803	60	1 658	29 521
Män	2 037	1 292	6 088	9 417	19 380	29	1 851	21 260
Deltid								
Totalt	280	530	21 371	22 181	18 704	49	318	19 071
Kvinnor	145	399	14 258	14 802	12 239	36	214	12 489
Män	135	131	7 113	7 379	6 465	13	104	6 582
Varav med enbart studiebidrag								
Totalt	131	290	10 877	11 298	7 655	35	114	7 804
Kvinnor	68	219	7 414	7 701	5 415	25	83	5 523
Män	63	71	3 463	3 597	2 240	10	31	2 281
Hel- och deltid								
Totalt	8 948	14 215	77 472	100 635	276 388	207	21 303	297 898
Kvinnor	4 083	9 092	51 389	64 564	166 026	129	10 715	176 870
Män	4 865	5 123	26 083	36 071	110 362	78	10 588	121 028
Varav med enbart studiebidrag								
Totalt	3 610	4 257	30 113	37 980	54 838	124	3 623	58 585
Kvinnor	1 510	2 894	20 562	24 966	33 218	85	1 741	35 044
Män	2 100	1 363	9 551	13 014	21 620	39	1 882	23 541

 Sveriges officiella statistik

1) Exkl. utlandsutbildningar.

2) Inkl. vissa gymnasiala utbildningar med annan huvudman än kommun och landsting samt basåret vid högskola/universitet.

3) Andra eftergymnasiala utbildningar än högskoleutbildningar.

Tabell 3.4b Antal studerande som har fått studiemedel med 34,5 procent studiebidrag samt studerande som fått enbart studiebidrag fördelade efter studietakt, kön och utbildningens nivå, 2003/04¹⁾

Number of students receiving basic grant and students receiving only the grant element of student aid, by activity, sex and level of education, 2003/04

Studietakt Kön	Grundskole- och gymnasienivå				Eftergymnasial nivå			
	Gymnasie- skola m.m. ²⁾	Folkhög- skola	Komvux	Totalt grundskole- gymnasie- nivå	Grund- läggande högskole- utbildning	Forskar- utbildning	Övriga ³⁾	Totalt efter- gymnasial- nivå
Heltid								
Totalt	8 628	10 320	37 554	56 502	256 876	158	20 984	278 018
Kvinnor	3 913	6 361	22 990	33 264	153 155	93	10 500	163 748
Män	4 715	3 959	14 564	23 238	103 721	65	10 484	114 270
Varav med enbart studiebidrag								
Totalt	3 460	2 543	11 396	17 399	46 851	89	3 508	50 448
Kvinnor	1 432	1 570	6 689	9 691	27 500	60	1 657	29 217
Män	2 028	973	4 707	7 708	19 351	29	1 851	21 231
Deltid								
Totalt	277	347	15 014	15 638	18 263	49	316	18 628
Kvinnor	143	255	9 451	9 849	11 816	36	213	12 065
Män	134	92	5 563	5 789	6 447	13	103	6 563
Varav med enbart studiebidrag								
Totalt	128	160	7 408	7 696	7 333	32	112	7 477
Kvinnor	66	116	4 618	4 800	5 100	25	82	5 207
Män	62	44	2 790	2 896	2 233	7	30	2 270
Hel- och deltid								
Totalt	8 905	10 667	52 568	72 140	275 139	207	21 300	296 646
Kvinnor	4 056	6 616	32 441	43 113	164 971	129	10 713	175 813
Män	4 849	4 051	20 127	29 027	110 168	78	10 587	120 833
Varav med enbart studiebidrag								
Totalt	3 588	2 703	18 804	25 095	54 184	121	3 620	57 925
Kvinnor	1 498	1 686	11 307	14 491	32 600	85	1 739	34 424
Män	2 090	1 017	7 497	10 604	21 584	36	1 881	23 501

 Sveriges officiella statistik

1) Exkl. utlandsutbildningar.

2) Inkl. vissa gymnasiala utbildningar med annan huvudman än kommun och landsting samt basåret vid högskola/universitet.

3) Andra eftergymnasiala utbildningar än högskoleutbildningar.

Tabell 3.4c Antal studerande som har fått studiemedel med 82 procent studiebidrag samt studerande som fått enbart studiebidrag fördelade efter studietakt, kön och utbildningens nivå, 2003/04


Number of students receiving higher grant and students receiving only the grant element of student aid, by activity, sex and level of education, 2003/04

Studietakt Kön	Grundskole- och gymnasienivå			Eftergymnasial nivå			
	Gymnasie- skola m.m. ¹⁾	Folkhög- skola	Komvux	Totalt grundskole- gymnasie- nivå	Special- pedagogisk examen/ påbyggnad	Yrkes- teknisk högskola	Totalt efter- gymnasial- nivå
Heltid							
Totalt	56	4 705	22 469	27 230	548	238	786
Kvinnor	33	3 137	16 936	20 106	523	65	588
Män	23	1 568	5 533	7 124	25	173	198
Varav med enbart studiebidrag							
Totalt	23	1 746	9 086	10 855	288	45	333
Kvinnor	12	1 309	7 386	8 707	276	19	295
Män	11	437	1 700	2 148	12	26	38
Deltid							
Totalt	3	225	6 857	7 085	432	-	432
Kvinnor	2	179	5 176	5 357	420	-	420
Män	1	46	1 681	1 728	12	-	12
Varav med enbart studiebidrag							
Totalt	3	156	3 780	3 939	332	-	332
Kvinnor	2	123	3 038	3 163	327	-	327
Män	1	33	742	776	5	-	5
Hel- och deltid							
Totalt	59	4 930	29 326	34 315	980	238	1 218
Kvinnor	35	3 316	22 112	25 463	943	65	1 008
Män	24	1 614	7 214	8 852	37	173	210
Varav med enbart studiebidrag							
Totalt	26	1 902	12 866	14 794	620	45	665
Kvinnor	14	1 432	10 424	11 870	603	19	622
Män	12	470	2 442	2 924	17	26	43

Tabell 3.5a Andel studerande per åldersgrupp som fått studiemedel fördelade efter kön, utbildningens nivå och skolform, 2003/04¹⁾, procent

Relative share of students receiving financial student aid by age, sex, level of education and type of school, 2003/04, per cent

Kön	Grund-	Gymnasienivå			Eftergymnasial nivå				
	skolenivå	Gymnasie-	Folkhög-	Komvux	Totalt	Grund-	Forskar-	Övriga ³⁾	Totalt
Ålder	Komvux/ Folkhög- skola	skola m.m. ²⁾	skola		grundskole- gymnasie- nivå	läggande högskole- utbildning	utbildning		efter- gymnasial nivå
2003-12-31									
Kvinnor									
- 19	-	5	0,0	0,0	0	4	-	3	4
20 - 24	25	77	61	45	46	48	17	37	47
25 - 29	19	10	13	17	16	22	47	25	22
30 - 34	20	4	9	14	14	10	13	14	11
35 - 39	17	3	7	12	12	8	13	11	9
40 - 44	11	1	6	7	7	5	5	7	5
45 - 49	6	1	4	4	4	2	6	4	2
50 - 54	1	0	0	1	1	0	-	0	0
55 -	-	-	-	0	0,0	0,0	-	0,0	0,0
Total procent	100	100	100	100	100	100	100	100	100
Totalt antal	10 685	4 003	8 044	39 983	62 715	159 917	119	10 640	170 676
Män									
- 19	0,0	6	-	0,0	1	4	-	4	4
20 - 24	36	78	69	62	62	55	11	43	54
25 - 29	17	10	16	16	15	26	48	27	26
30 - 34	14	3	6	8	8	8	28	13	8
35 - 39	14	2	4	7	7	4	8	7	4
40 - 44	10	0	3	4	4	2	4	3	2
45 - 49	7	0	2	2	3	1	-	2	1
50 - 54	1	-	0	0	0	0	1	0	0
55 -	-	-	-	0,0	0,0	0,0	-	0,0	0,0
Total procent	100	100	100	100	100	100	100	100	100
Totalt antal	4 821	4 797	4 632	20 179	34 429	106 124	75	10 551	116 750
Totalt									
- 19	0,0	6	0,0	0,0	1	4	-	4	4
20 - 24	29	78	64	51	52	51	14	40	50
25 - 29	18	10	14	16	16	24	47	26	24
30 - 34	18	4	8	12	12	9	19	14	10
35 - 39	16	2	6	10	10	7	11	9	7
40 - 44	11	1	5	6	6	4	5	5	4
45 - 49	7	0	3	4	4	1	4	3	2
50 - 54	1	0	0	1	1	0	1	0	0
55 -	-	-	-	0,0	0,0	0,0	-	0,0	0,0
Total procent	100	100	100	100	100	100	100	100	100
Totalt antal	15 506	8 800	12 676	60 162	97 144	266 041	194	21 191	287 426

 Sveriges officiella statistik

1) Exkl. utlandsutbildningar.


2) Inkl. vissa gymnasiala utbildningar med annan huvudman än kommun och landsting samt basåret vid högskola/universitet.

3) Andra eftergymnasiala utbildningar än högskoleutbildningar.

Tabell 3.5b Andel studerande per åldersgrupp som fått studiemedel med 34,5 procent studiebidrag fördelade efter kön, utbildningens nivå och skolform, 2003/04¹⁾, procent

Relative share of students receiving basic grant, by age, sex, level of education and type of school, 2003/04, per cent

Kön	Grundskolenivå	Gymnasienivå			Eftergymnasial nivå				
	Komvux/ Folkhögskola	Gymnasieskola m.m. ²⁾	Folkhögskola	Komvux	Totalt grundskolegymnasienivå	Grundläggande högskoleutbildning	Forskarutbildning	Övriga ³⁾	Totalt eftergymnasial nivå
Kvinnor									
- 19	-	5	0,0	0	1	4	-	3	4
20 - 24	49	78	80	69	69	48	17	37	48
25 - 29	13	10	9	12	11	22	47	25	22
30 - 34	14	4	4	7	7	10	13	14	11
35 - 39	12	2	3	6	6	8	13	11	9
40 - 44	7	1	2	4	4	5	5	7	5
45 - 49	5	0	1	2	2	2	6	4	2
50 - 54	0	0	0	0	0	0	-	0	0
55 -	-	-	-	0,0	0,0	0,0	-	0,0	0,0
Total procent	100	100	100	100	100	100	100	100	100
Totalt antal	5 317	3 976	6 134	25 693	41 120	158 911	119	10 639	169 669
Män									
- 19	0	6	-	0	1	4	-	4	4
20 - 24	57	78	86	78	77	55	11	43	54
25 - 29	11	10	10	11	10	26	48	27	26
30 - 34	9	3	2	4	5	8	28	13	8
35 - 39	10	1	1	4	4	4	8	7	4
40 - 44	7	0	1	2	2	2	4	3	2
45 - 49	5	0	0	1	1	1	-	2	1
50 - 54	0	-	0,0	0	0	0	1	0	0
55 -	-	-	-	-	-	0,0	-	0,0	0,0
Total procent	100	100	100	100	100	100	100	100	100
Totalt antal	2 993	4 784	3 712	15 954	27 443	105 946	75	10 551	116 572
Totalt									
- 19	-	6	0,0	0	1	4	-	4	4
20 - 24	52	78	82	73	72	51	14	40	50
25 - 29	12	10	10	11	11	24	47	26	24
30 - 34	12	3	3	6	6	9	19	14	10
35 - 39	11	2	2	5	5	7	11	9	7
40 - 44	7	1	2	3	3	4	5	5	4
45 - 49	5	0	1	2	2	1	4	3	2
50 - 54	0	0,0	0	0	0	0	1	0	0
55 -	-	-	-	0,0	0,0	0,0	-	0,0	0,0
Total procent	100	100	100	100	100	100	100	100	100
Totalt antal	8 308	8 760	9 846	41 647	68 563	264 857	194	21 190	286 241

 Sveriges officiella statistik

1) Exkl. utlandsutbildningar.


2) Inkl. vissa gymnasiala utbildningar med annan huvudman än kommun och landsting samt basåret vid högskola/universitet.

3) Andra eftergymnasiala utbildningar än högskoleutbildningar.

Tabell 3.5c Andel studerande per åldersgrupp som fått studiemedel med 82 procent studiebidrag fördelade efter kön, utbildningens nivå och skolform, 2003/04

Relative share of students receiving higher grant, by age, sex, level of education and type of school, 2003/04

Kön	Grundskolenivå	Gymnasienivå			Eftergymnasial nivå			
	Komvux/ Folkhögskola	Gymnasieskola ²⁾	Folkhögskola	Komvux	Totalt grundskolegymnasienivå	Specialpedagogisk examen/ påbyggnad	Yrkesteknisk högskola	Totalt eftergymnasial nivå
Kvinnor								
20 - 24 ¹⁾	4	3	11	6	6	-	5	0
25 - 29	24	34	27	26	26	6	22	7
30 - 34	26	26	21	24	24	14	25	15
35 - 39	22	14	17	21	21	20	25	21
40 - 44	15	14	14	13	14	26	23	25
45 - 49	8	6	9	8	8	25	2	23
50 - 54	1	3	1	2	2	8	-	8
55 -	-	-	-	0	0	1	-	1
Total procent	100	100	100	100	100	100	100	100
Totalt antal	6 341	35	2 618	17 162	26 156	928	65	993
Män								
20 - 24 ¹⁾	6	10	19	11	11	-	2	1
25 - 29	25	29	39	35	33	15	29	27
30 - 34	21	29	15	21	20	15	31	29
35 - 39	20	29	12	16	17	21	21	21
40 - 44	16	5	8	10	11	21	8	10
45 - 49	11	-	5	6	7	18	8	9
50 - 54	1	-	1	1	1	9	1	2
55 -	-	-	-	0	0,0	3	-	0,0
Total procent	100	100	100	100	100	100	100	100
Totalt antal	2 270	21	1 388	5 335	9 014	34	173	207
Totalt								
20 - 24 ¹⁾	4	5	14	7	7	-	3	1
25 - 29	24	32	31	28	28	7	27	11
30 - 34	25	27	19	23	23	14	29	17
35 - 39	22	20	15	20	20	20	22	21
40 - 44	15	11	12	13	13	25	12	23
45 - 49	9	4	8	7	8	25	6	21
50 - 54	1	2	1	2	1	8	0,0	7
55 -	-	-	-	0	0	1	-	1
Total procent	100	100	100	100	100	100	100	100
Totalt antal	8 611	56	4 006	22 497	35 170	962	238	1 200

 Sveriges officiella statistik

- 1) Den åldersfördelning som redovisas avser åldern vid årets slut 2003. Studiemedel med 82 procent bidragsandel kan beviljas tidigast fr.o.m. ingången av det kalenderår den studerande fyller 25 år. I åldersintervallet 20-24 återfinns personer som fyllde 25 år under 2004 och som påbörjade sina studier under första halvåret 2004.
- 2) Inkl. vissa gymnasiala utbildningar med annan huvudman än kommun och landsting.

Tabell 3.6a Antal studerande som har fått reducerade studiemedel på grund av inkomst fördelade efter utbildningens nivå, studietakt och kön, 2003/04¹⁾²⁾

Number of students receiving reduced financial student aid by level of education, activity and sex, 2003/04

Studietakt Kön	Grundskole- nivå	Gymnasie- nivå	Eftergym- nasial nivå	Totalt
Höstterminen 2003				
Heltid				
Totalt	98	747	4 392	5 237
Kvinnor	66	488	2 715	3 269
Män	32	259	1 677	1 968
Deltid				
Totalt	18	148	929	1 095
Kvinnor	11	113	824	948
Män	7	35	105	147
Hel- och deltid				
Totalt	116	895	5 321	6 332
Kvinnor	77	601	3 539	4 217
Män	39	294	1 782	2 115
Vårterminen 2004				
Heltid				
Totalt	98	674	4 103	4 875
Kvinnor	59	459	2 649	3 167
Män	39	215	1 454	1 708
Deltid				
Totalt	26	146	894	1 066
Kvinnor	17	116	780	913
Män	9	30	114	153
Hel- och deltid				
Totalt	124	820	4 997	5 941
Kvinnor	76	575	3 429	4 080
Män	48	245	1 568	1 861

1) Exkl. utlandsstuderande.

2) Redovisningen innefattar de beslut om reducering som görs utifrån uppgiven inkomst av den studerande. Undersökningen ingår i den officiella statistiken. Denna tabell har dock inte försetts med symbolen för den officiella statistiken då uppgifterna i tabellen är preliminära. Den efterkontroll som görs mot Riksskatteverkets taxeringsregister finns ej med i tabellen.

Tabell 3.6b Antal studerande, med 34,5 procent studiebidrag, som har fått reducerade studiemedel på grund av inkomst fördelade efter utbildningens nivå, studietakt och kön, 2003/04¹⁾²⁾

Number of students receiving reduced financial student aid, including the basic grant, by level of education, activity and sex, 2003/04

Studietakt Kön	Grundskole- nivå	Gymnasie- nivå	Eftergymna- sial nivå	Totalt
Höstterminen 2003				
Heltid				
Totalt	43	467	4 322	4 832
Kvinnor	32	279	2 654	2 965
Män	11	188	1 668	1 867
Deltid				
Totalt	14	73	802	889
Kvinnor	9	55	699	763
Män	5	18	103	126
Hel- och deltid				
Totalt	57	540	5 124	5 721
Kvinnor	41	334	3 353	3 728
Män	16	206	1 771	1 993
Vårterminen 2004				
Heltid				
Totalt	34	375	4 067	4 476
Kvinnor	23	226	2 616	2 865
Män	11	149	1 451	1 611
Deltid				
Totalt	11	52	757	820
Kvinnor	4	38	646	688
Män	7	14	111	132
Hel- och deltid				
Totalt	45	427	4 824	5 296
Kvinnor	27	264	3 262	3 553
Män	18	163	1 562	1 743

1) Exkl. utlandsstuderande.

2) Redovisningen innefattar de beslut om reduktion som görs utifrån uppgiven inkomst av den studerande. Undersökningen ingår i systemet för den officiella statistiken. Denna tabell har dock inte försetts med symbolen för den officiella statistiken då uppgifterna i tabellen är preliminära. Den efterkontroll som görs mot Riksskatteverkets taxeringsregister finns ej med i tabellen.

Tabell 3.6c Antal studerande, med 82 procent studiebidrag, som har fått reducerade studiemedel på grund av inkomst fördelade efter utbildningens nivå, studietakt och kön, 2003/04¹⁾²⁾

Number of students receiving reduced financial student aid, including the higher grant, by level of education, activity and sex, 2003/04

Studietakt Kön	Grundskole- nivå	Gymnasie- nivå	Eftergym- nasial nivå	Totalt
Höstterminen 2003				
Heltid				
Totalt	58	286	70	414
Kvinnor	37	215	61	313
Män	21	71	9	101
Deltid				
Totalt	5	77	129	211
Kvinnor	2	58	127	187
Män	3	19	2	24
Hel- och deltid				
Totalt	63	363	199	625
Kvinnor	39	273	188	500
Män	24	90	11	125
Vårterminen 2004				
Heltid				
Totalt	65	311	37	413
Kvinnor	36	243	34	313
Män	29	68	3	100
Deltid				
Totalt	15	97	149	261
Kvinnor	13	81	145	239
Män	2	16	4	22
Hel- och deltid				
Totalt	80	408	186	674
Kvinnor	49	324	179	552
Män	31	84	7	122


1) Exkl. utlandsstuderande.

2) Redovisningen innefattar de beslut om reducering som görs utifrån uppgiven inkomst av den studerande. Undersökningen ingår i systemet för den officiella statistiken. Denna tabell har dock inte försetts med symbolen för den officiella statistiken då uppgifterna i tabellen är preliminära. Den efterkontroll som görs mot Riksskatteverkets taxeringsregister finns ej med i tabellen.

Tabell 3.7 Antal personer som fått avslag på ansökan om studiemedel fördelade efter utbildningens nivå, skolform, kön och avslagsgrund, 2003/04¹⁾

Number of students with rejected applications for financial student aid by level of education, type of school, sex and grounds given for rejection, 2003/04

Kön	Grundskolenivå		Gymnasienivå			Eftergymnasial nivå			Totalt eftergymnasial nivå	
	Avslagsgrund	Komvux/ Folkhög- skola	Gymnasie- skola m.m. ²⁾	Folkhög- skola	Komvux	Totalt grundskole- gymnasie- nivå	Grund- läggande högskole- utbildning	Forskar- utbildning		Övriga ³⁾
Kvinnor										
Antal kvinnor som fått avslag ⁴⁾		2 422	349	725	6 175	9 671	4 928	20	233	5 181
Varav med följande avslagsmotivering ⁵⁾										
50-årsregeln		128	5	44	210	387	105	-	26	131
20-årsregeln		30	108	140	389	667
längsta tid gy-nivå		.	76	127	640	843
längsta tid eg-nivå		171	7	17	195
studieresultat		140	8	19	669	836	1 638	-	14	1 652
obetalda återkrav		49	2	10	140	201	72	-	4	76
obetalda avgifter		84	5	48	482	619	178	1	23	202
för hög inkomst		10	2	10	91	113	312	2	12	326
Män										
Antal män som fått avslag ⁴⁾		1 250	301	397	3 504	5 452	5 077	15	261	5 353
Varav med följande avslagsmotivering ⁵⁾										
50-årsregeln		84	2	20	101	207	32	1	18	51
20-årsregeln		21	89	62	251	423
längsta tid gy-nivå		.	50	58	239	347
längsta tid eg-nivå		153	3	12	168
studieresultat		126	21	24	529	700	2 522	1	25	2 548
obetalda återkrav		55	1	8	118	182	71	-	3	74
obetalda avgifter		83	8	29	284	404	140	-	22	162
för hög inkomst		9	3	3	59	74	136	-	11	147
Totalt										
Antal personer som fått avslag ⁴⁾		3 672	650	1 122	9 679	15 123	10 005	35	494	10 534
Varav med följande avslagsmotivering ⁵⁾										
50-årsregeln		212	7	64	311	594	137	1	44	182
20-årsregeln		51	197	202	640	1 090
längsta tid gy-nivå		.	126	185	879	1 190
längsta tid eg-nivå		324	10	29	363
studieresultat		266	29	43	1 198	1 536	4 160	1	39	4 200
obetalda återkrav		104	3	18	258	383	143	-	7	150
obetalda avgifter		167	13	77	766	1 023	318	1	45	364
för hög inkomst		19	5	13	150	187	448	2	23	473

 Sveriges officiella statistik

1) Exkl. utlandsutbildningar.

2) Inkl. vissa gymnasiala utbildningar med annan huvudman än kommun och landsting samt basåret vid högskola/universitet.

3) Andra eftergymnasiala utbildningar än högskoleutbildningar.

4) Redovisningen omfattar de avslagsbeslut där utbildningsnivån är känd.

5) En ansökan kan avslås på flera grunder. Här redovisas några av de vanligaste orsakerna till avslag.

Tabell 3.8a Antal studerande som har fått studiemedel för studier på grundskole- och gymnasienivå fördelade efter kön och län¹⁾, 2003/04

Number of students receiving financial student aid for studies at compulsory school level and at upper secondary school level by sex and county, 2003/04

Län	Grundskolenivå		Gymnasienivå ²⁾		Totalt		Kvinnor och män	Andel av hela riket
	Kvinnor	Män	Kvinnor	Män	Kvinnor	Män		
Stockholm								
Stockholms län	2 804	1 003	11 865	6 946	14 669	7 949	22 618	24
Östra Mellansverige								
Uppsala län	365	177	1 640	970	2 005	1 147	3 152	3
Södermanlands län	353	184	1 592	905	1 945	1 089	3 034	3
Östergötlands län	571	307	2 753	1 601	3 324	1 908	5 232	5
Örebro	386	273	1 626	957	2 012	1 230	3 242	3
Västmanlands län	232	115	1 483	763	1 715	878	2 593	3
Totalt	1 907	1 056	9 094	5 196	11 001	6 252	17 253	18
Småland med öarna								
Jönköpings län	349	135	1 730	893	2 079	1 028	3 107	3
Kronobergs län	189	83	806	497	995	580	1 575	2
Kalmar län	174	95	1 100	627	1 274	722	1 996	2
Gotlands län	45	22	395	230	440	252	692	1
Totalt	757	335	4 031	2 247	4 788	2 582	7 370	8
Sydsverige								
Blekinge län	103	61	705	492	808	553	1 361	1
Skåne län	2 482	1 280	7 682	4 596	10 164	5 876	16 040	17
Totalt	2 585	1 341	8 387	5 088	10 972	6 429	17 401	18
Västsverige								
Hallands län	190	78	1 500	673	1 690	751	2 441	3
Västra Götalands län	1 596	541	8 464	4 387	10 060	4 928	14 988	16
Totalt	1 786	619	9 964	5 060	11 750	5 679	17 429	18
Norra Mellansverige								
Värmlands län	97	56	1 257	633	1 354	689	2 043	2
Dalarnas län	238	109	1 538	732	1 776	841	2 617	3
Gävleborgs län	184	92	1 396	756	1 580	848	2 428	3
Totalt	519	257	4 191	2 121	4 710	2 378	7 088	7
Mellersta Norrland								
Västernorrlands län	132	82	1 108	686	1 240	768	2 008	2
Jämtlands län	31	15	588	315	619	330	949	1
Totalt	163	97	1 696	1 001	1 859	1 098	2 957	3
Övre Norrland								
Västerbottens län	76	56	1 151	930	1 227	986	2 213	2
Norrbottnens län	62	40	1 037	676	1 099	716	1 815	2
Totalt	138	96	2 188	1 606	2 326	1 702	4 028	4
Hela riket	10 659	4 804	51 416	29 265	62 075	34 069	96 144	100

 Sveriges officiella statistik

1) Avser län där den studerande är folkbokförd.

2) Inkl. vissa gymnasiala utbildningar med annan huvudman än kommun eller landsting samt basåret vid högskola och universitet.

Tabell 3.8b Antal studerande som har fått studiemedel med 34,5 procent studiebidrag, för studier på grundskole- och gymnasienivå fördelade efter kön och län¹⁾, 2003/04

Number of students receiving basic grant for studies at compulsory school level and at upper secondary school level by sex and county, 2003/04

Län	Grundskolenivå		Gymnasienivå ²⁾		Totalt		Kvinnor och män	Andel av hela riket
	Kvinnor	Män	Kvinnor	Män	Kvinnor	Män		
Stockholm								
Stockholms län	1 408	645	8 198	5 778	9 606	6 423	16 029	24
Östra Mellansverige								
Uppsala län	215	117	1 164	835	1 379	952	2 331	3
Södermanlands län	202	120	1 072	707	1 274	827	2 101	3
Östergötlands län	300	186	1 887	1 304	2 187	1 490	3 677	5
Örebro	196	164	1 091	776	1 287	940	2 227	3
Västmanlands län	139	75	960	636	1 099	711	1 810	3
Totalt	1 052	662	6 174	4 258	7 226	4 920	12 146	18
Småland med öarna								
Jönköpings län	155	76	1 091	703	1 246	779	2 025	3
Kronobergs län	94	57	575	428	669	485	1 154	2
Kalmar län	85	67	721	505	806	572	1 378	2
Gotlands län	23	13	264	186	287	199	486	1
Totalt	357	213	2 651	1 822	3 008	2 035	5 043	7
Sydsverige								
Blekinge län	64	41	527	434	591	475	1 066	2
Skåne län	1 108	706	5 154	3 603	6 262	4 309	10 571	16
Totalt	1 172	747	5 681	4 037	6 853	4 784	11 637	17
Västsverige								
Hallands län	103	58	1 040	581	1 143	639	1 782	3
Västra Götalands län	770	362	5 885	3 678	6 655	4 040	10 695	16
Totalt	873	420	6 925	4 259	7 798	4 679	12 477	18
Norra Mellansverige								
Värmlands län	48	36	881	547	929	583	1 512	2
Dalarnas län	109	71	991	601	1 100	672	1 772	3
Gävleborgs län	106	55	930	611	1 036	666	1 702	3
Totalt	263	162	2 802	1 759	3 065	1 921	4 986	7
Mellersta Norrland								
Västernorrlands län	71	60	740	576	811	636	1 447	2
Jämtlands län	19	9	438	271	457	280	737	1
Totalt	90	69	1 178	847	1 268	916	2 184	3
Övre Norrland								
Västerbottens län	49	40	956	843	1 005	883	1 888	3
Norrbottnens län	41	26	774	587	815	613	1 428	2
Totalt	90	66	1 730	1 430	1 820	1 496	3 316	5
Hela riket	5 305	2 984	35 339	24 190	40 644	27 174	67 818	100

1) Avser län där den studerande är folkbokförd.

2) Inkl. vissa gymnasiala utbildningar med annan huvudman än kommun eller landsting samt basåret vid högskola och universitet.

Tabell 3.8c Antal studerande som har fått studiemedel med 82 procent studiebidrag för studier på grundskole- och gymnasienivå fördelade efter kön och län¹⁾, 2003/04

Number of students receiving higher grant at compulsory school level and at upper secondary school level by sex and county, 2003/04

Län	Grundskolenivå		Gymnasienivå ²⁾		Totalt		Kvinnor och män	Andel av hela riket
	Kvinnor	Män	Kvinnor	Män	Kvinnor	Män		
Stockholm								
Stockholms län	1 702	452	4 548	1 513	6 250	1 965	8 215	24
Östra Mellansverige								
Uppsala län	183	71	582	186	765	257	1 022	3
Södermanlands län	191	89	638	250	829	339	1 168	3
Östergötlands län	321	163	1 039	392	1 360	555	1 915	5
Örebro	226	130	664	239	890	369	1 259	4
Västmanlands län	113	46	630	170	743	216	959	3
Totalt	1 034	499	3 553	1 237	4 587	1 736	6 323	18
Småland med öarna								
Jönköpings län	224	69	740	233	964	302	1 266	4
Kronobergs län	120	30	290	90	410	120	530	2
Kalmar län	98	42	459	160	557	202	759	2
Gotlands län	24	13	164	68	188	81	269	1
Totalt	466	154	1 653	551	2 119	705	2 824	8
Sydsverige								
Blekinge län	48	28	225	84	273	112	385	1
Skåne län	1 578	693	3 088	1 254	4 666	1 947	6 613	19
Totalt	1 626	721	3 313	1 338	4 939	2 059	6 998	20
Västsverige								
Hallands län	98	25	562	132	660	157	817	2
Västra Götalands län	960	222	3 125	967	4 085	1 189	5 274	15
Totalt	1 058	247	3 687	1 099	4 745	1 346	6 091	17
Norra Mellansverige								
Värmlands län	55	23	447	120	502	143	645	2
Dalarnas län	145	49	679	165	824	214	1 038	3
Gävleborgs län	99	46	568	187	667	233	900	3
Totalt	299	118	1 694	472	1 993	590	2 583	7
Mellersta Norrland								
Västernorrlands län	70	30	443	148	513	178	691	2
Jämtlands län	14	7	192	61	206	68	274	1
Totalt	84	37	635	209	719	246	965	3
Övre Norrland								
Västerbottens län	35	18	264	137	299	155	454	1
Norrbottnens län	23	15	333	122	356	137	493	1
Totalt	58	33	597	259	655	292	947	3
Hela riket	6 327	2 261	19 680	6 678	26 007	8 939	34 946	100

1) Avser län där den studerande är folkbokförd.

2) Inkl. vissa gymnasiala utbildningar med annan huvudman än kommun eller landsting.


4 Rekryteringsbidrag

Adult education recruitment grant

Tabell 4.1a Prisbasbelopp samt maximalt belopp i rekryteringsbidrag för en studieperiod om 20 veckor med generellt bidrag

Price base amount and maximum amount of adult education recruitment grant by a period of 20 weeks, basic grant

Termin	År	Prisbasbelopp ¹⁾ kr	Maximalt bidragsbelopp, kr		Rekryterings- bidragets andel av totalt belopp i studiemedel ²⁾ , %
			Studiebidrag		
Vår- och höstterminen	2003	38 600	33 880		100
Vår- och höstterminen	2004	39 300	34 500		100


 Sveriges officiella statistik

- 1) Beräkningen av rekryteringsbidrag grundas på prisbasbeloppet enligt lagen om allmän försäkring.
- 2) Totalt belopp i studiemedel innefattande studiebidrag och grundlån.

Tabell 4.1b Prisbasbelopp samt maximalt belopp i rekryteringsbidrag för en studieperiod om 20 veckor med det högre bidraget¹⁾

Price base amount and maximum amount of adult education recruitment grant by a period of 20 weeks, higher grant

Termin	År	Prisbasbelopp ¹⁾ kr	Maximalt bidragsbelopp, kr		Rekryterings- bidragets andel av totalt belopp i studiemedel ²⁾ , %
			Studiebidrag		
Vår- och höstterminen	2003	38 600	41 520		122,5
Vår- och höstterminen	2004	39 300	42 280		122,5

 Sveriges officiella statistik

- 1) För att en studerande ska ha rätt till det högre bidragsbeloppet ska inkomsten under de tolv månaderna närmast före studiernas början ha uppgått till minst 415 procent av det prisbasbelopp som gäller det år då studierna påbörjas.
- 2) Beräkningen av rekryteringsbidrag grundas på prisbasbeloppet enligt lagen om allmän försäkring.
- 3) Totalt belopp i studiemedel innefattande studiebidrag och grundlån.

Tabell 4.2a Antal studerande som fått rekryteringsbidrag fördelade efter kön, målgrupp och bidragsnivå, 2003/04

Number of students receiving adult education recruitment grant by sex, target group and level of grant, 2003/04


Kön Bidragsnivå	Arbetslösa	Riskerar bli arbetslösa	Funktions- hindrade	Totalt
Kvinnor				
Generellt bidrag	8 216	1 454	228	9 898
Högre bidrag	5 800	3 272	240	9 312
Totalt	14 016	4 726	468	19 210
Män				
Generellt bidrag	3 127	198	79	3 404
Högre bidrag	3 046	1 081	140	4 267
Totalt	6 173	1 279	219	7 671
Totalt antal				
Generellt bidrag	11 343	1 652	307	13 302
Högre bidrag	8 846	4 353	380	13 579
Totalt	20 189	6 005	687	26 881

 Sveriges officiella statistik

Tabell 4.2b Utbetalda belopp i rekryteringsbidrag fördelade efter kön, målgrupp och bidragsnivå, 2003/04, mnkr

Disbursed amount of adult education recruitment grant by sex, target group and level of grant, 2003/04, SEK million

Kön Bidragsnivå	Arbetslösa	Riskerar bli arbetslösa	Funktions- hindrade	Totalt
Kvinnor				
Generellt bidrag	343,5	56,2	8,2	407,9
Högre bidrag	293,7	164,4	10,6	468,7
Totalt	637,2	220,6	18,8	876,5
Män				
Generellt bidrag	123,6	6,1	3,0	132,7
Högre bidrag	148,0	49,2	6,5	203,7
Totalt	271,6	55,3	9,5	336,4
Totalt antal				
Generellt bidrag	467,1	62,2	11,2	540,6
Högre bidrag	441,7	213,6	17,0	672,3
Totalt	908,8	275,9	28,3	1 212,9

 Sveriges officiella statistik

Tabell 4.3 Antal studerande som fått rekryteringsbidrag fördelade efter kön, bidragsnivå, utbildningens nivå och skolform, 2003/04

Number of students receiving adult education recruitment grant by sex, level of grant, level of education and type of school, 2003/04

Bidragsnivå Nivå/skolform	Kvinnor	Män	Totalt
Generellt bidrag			
Grundskolenivå			
Folkhögskola	379	117	496
Komvux	3 828	1 645	5 473
Totalt	4 207	1 762	5 969
Gymnasienivå			
Folkhögskola	420	174	594
Komvux	6 510	1 994	8 504
Totalt	6 930	2 168	9 098
Högre bidrag			
Grundskolenivå			
Folkhögskola	103	96	199
Komvux	1 430	826	2 256
Totalt	1 533	922	2 455
Gymnasienivå			
Folkhögskola	555	266	821
Komvux	7 660	3 391	11 051
Totalt	8 215	3 657	11 872
Generellt- och högre bidrag			
Grundskolenivå			
Folkhögskola	482	213	695
Komvux	5 258	2 471	7 729
Totalt	5 740	2 684	8 424
Gymnasienivå			
Folkhögskola	975	440	1 415
Komvux	14 170	5 385	19 555
Totalt	15 145	5 825	20 970

Tabell 4.4 Antal studerande som har fått rekryteringsbidrag fördelade efter utbildningens nivå, skolform, kön och studietakt, 2003/04


Number of students receiving adult education recruitment grant by level of education, type of school, sex and activity, 2003/04

Kön	Grundskolenivå		Gymnasienivå		Totalt	
	Folkhög- skola	Komvux	Folkhög- skola	Komvux	Antal	Andel
Studietakt i % av heltid						
Kvinnor						
100	456	4 766	924	12 885	19 031	85
75	5	471	21	1 089	1 586	7
50	20	396	38	918	1 372	6
20	-	66	1	351	418	2
Totalt	481	5 699	984	15 243	22 407	100
Män						
100	209	2 321	425	5 090	8 045	89
75	-	173	3	335	511	6
50	1	113	14	219	347	4
20	-	37	-	105	142	2
Totalt	210	2 644	442	5 749	9 045	100
Totalt antal						
100	665	7 087	1 349	17 975	27 076	86
75	5	644	24	1 424	2 097	7
50	21	509	52	1 137	1 719	5
20	-	103	1	456	560	2
Totalt	691	8 343	1 426	20 992	31 452	100

Tabell 4.5a Antal studerande som fått rekryteringsbidrag fördelade efter kön och ålder, 2003/04

Number of students receiving adult education recruitment grant by sex and age, 2003/04

Ålder 2003-12-31	Kvinnor	Män	Totalt
20 - 24 ¹⁾	184	83	267
25 - 29	3 199	1 667	4 866
30 - 34	4 621	1 812	6 433
35 - 39	4 626	1 689	6 315
40 - 44	3 269	1 272	4 541
45 - 49	2 182	793	2 975
50 - 54	167	63	230
Totalt	18 248	7 379	25 627 ²⁾


 Sveriges officiella statistik

- 1) En studerande kan få rekryteringsbidrag tidigast från och med det år han/hon fyller 25 år. De som befinner sig i åldersgruppen 20 - 24 år har påbörjat sina studier med rekryteringsbidrag under vårterminen 2004.
- 2) Nettoräknat antal studerande med rekryteringsbidrag. Antalet blir högre i de tabeller där antalet studerande fördelas på olika undergrupper som utbildningsnivå, studietakt och skolform och sedan summeras eftersom en studerande då kan förekomma i fler än en undergrupp.

Tabell 4.5b Andel studerande per åldersgrupp som fått rekryteringsbidrag fördelade efter utbildningens nivå, skolform och kön, 2003/04, procent

Relative share of students per age-group receiving adult education recruitment grant by level of education, type of school and sex, 2003/04, per cent

Kön	Grundskolenivå			Gymnasienivå			Totalt
	Folkhögskola	Komvux	Totalt grundskolenivå	Folkhögskola	Komvux	Totalt gymnasienivå	
Ålder 2003-12-31							Grundskole- och gymnasienivå
Kvinnor							
20 - 24 ¹⁾	1	1	1	0	1	1	1
25 - 29	20	22	22	16	16	16	18
30 - 34	23	26	26	23	26	25	25
35 - 39	26	24	24	27	26	26	25
40 - 44	18	16	17	20	18	18	18
45 - 49	11	9	10	13	12	12	12
50 - 54	1	1	1	1	1	1	1
Totalt procent	100	100	100	100	100	100	100
Totalt antal	478	5 228	5 706	964	14 034	14 998	18 248 ²⁾
Män							
20 - 24 ¹⁾	0	1	1	1	1	1	1
25 - 29	16	20	20	21	24	24	23
30 - 34	22	24	24	23	25	25	25
35 - 39	25	24	24	25	22	22	23
40 - 44	19	19	19	16	17	17	17
45 - 49	17	12	12	12	10	10	11
50 - 54	1	1	1	2	1	1	1
Totalt procent	100	100	100	100	100	100	100
Totalt antal	210	2 452	2 662	435	5 346	5 781	7 379 ²⁾
Totalt antal							
20 - 24 ¹⁾	1	1	1	1	1	1	1
25 - 29	19	21	21	18	18	18	19
30 - 34	23	25	25	23	25	25	25
35 - 39	26	24	24	26	25	25	25
40 - 44	18	17	17	19	18	18	18
45 - 49	13	10	10	13	12	12	12
50 - 54	1	1	1	1	1	1	1
Totalt procent	100	100	100	100	100	100	100
Totalt antal	688	7 680	8 368	1 399	19 380	20 779	25 627 ²⁾

 Sveriges officiella statistik

- 1) En studerande kan få rekryteringsbidrag tidigast från och med det år han/hon fyller 25 år. De som befinner sig i åldersgruppen 20 - 24 år har påbörjat sina studier med rekryteringsbidrag under vårterminen 2004.
- 2) Avser nettoräknat antal studerande med rekryteringsbidrag.

Tabell 4.6 Antal studerande som har fått reducerat rekryteringsbidrag på grund av inkomst fördelade efter utbildningens nivå, kön och studietakt, 2003/04¹⁾

Number of students receiving reduced adult education recruitment grant by level of education, sex and activity, 2003/04


Kön Studietakt i % av heltid ²⁾	Antal som har fått reducerat bidrag			Totalt antal studerande med 50-100 % studietakt	Andel som fått bidraget reducerat
	Grundskole-nivå	Gymnasie-nivå	Totalt		
Höstterminen 2003					
Kvinnor					
100	25	146	171	11 824	1
75	5	18	23	654	4
50	2	30	32	700	5
Totalt	32	194	226	13 178	2
Män					
100	16	58	74	4 645	2
75	2	4	6	193	3
50	1	13	14	156	9
Totalt	19	75	94	4 994	2
Totalt antal					
100	41	204	245	16 469	1
75	7	22	29	847	3
50	3	43	46	856	5
Totalt	51	269	320	18 172	2
Vårterminen 2004					
Kvinnor					
100	43	182	225	13 183	2
75	5	19	24	876	3
50	11	33	44	830	5
Totalt	59	234	293	14 889	2
Män					
100	23	50	73	5 368	1
75	2	6	8	277	3
50	6	14	20	212	9
Totalt	31	70	101	5 857	2
Totalt antal					
100	66	232	298	18 551	2
75	7	25	32	1 153	3
50	17	47	64	1 042	6
Totalt	90	304	394	20 746	2

- 1) Redovisningen gäller beslut om reducerat rekryteringsbidrag som grundar sig på den studerandes uppgift om beräknad inkomst under studietiden. Undersökningen ingår i systemet för den officiella statistiken. Denna tabell har dock inte försetts med symbolen för den officiella statistiken då uppgifterna i tabellen är preliminära. En kontroll mot taxeringsregistret görs i efterhand.
- 2) För studerande som studerar med 20 procents studietakt görs ingen inkomstreducering.

Tabell 4.7 Antal personer som sökt rekryteringsbidrag och antal som fått avslag fördelade efter utbildningens nivå och kön, 2003/04

Number of applicants for adult education recruitment grant and number of rejected applications by level of education and sex, 2003/04

Kön Avslagsgrund	Grundskole- nivå	Gymnasie- nivå	Nivå okänd	Totalt ¹⁾	Andel avslag i procent
Antal som har sökt	9 930	24 306	2 195	32 064	10
varav kvinnor	6 687	17 360	1 468	22 518	9
varav män	3 243	6 946	727	9 546	10
Avslagsgrund²⁾					
Kvinnor					
50-årsregeln	7	30	-	37	2
25-årsregeln	3	2	-	4	0
5-årsregeln	255	766	-	977	46
Kommunavslag, tillhör ej målgruppen	1	9	427	436	21
Ej rätt till svenskt studiestöd	259	105	-	329	16
Studietakt lägre än 20 %	6	34	104	139	7
Antagningsuppgift saknas	-	13	100	112	5
Övriga	33	49	4	81	4
Totalt	564	1 008	635	2 115	100
Män					
50-årsregeln	8	8	-	16	2
25-årsregeln	2	4	-	6	1
5-årsregeln	121	272	-	370	37
Kommunavslag, tillhör ej målgruppen	1	2	176	179	18
Ej rätt till svenskt studiestöd	115	58	-	159	16
Studietakt lägre än 20 %	5	25	84	113	11
Antagningsuppgift saknas	-	15	84	98	10
Övriga	21	29	1	47	5
Totalt	273	413	345	988	100
Totalt antal					
50-årsregeln	15	38	-	53	2
25-årsregeln	5	6	-	10	0
5-årsregeln	376	1 038	-	1 347	43
Kommunavslag, tillhör ej målgruppen	2	11	603	615	20
Ej rätt till svenskt studiestöd	374	163	-	488	16
Studietakt lägre än 20 %	11	59	188	252	8
Antagningsuppgift saknas	-	28	184	210	7
Övriga	54	78	5	128	4
Totalt	837	1 421	980	3 103	100

 Sveriges officiella statistik

1) Nettoräknat antal avseende utbildningens nivå.

2) En ansökan kan avslås på flera grunder. Här redovisas de vanligaste orsakerna till avslag.

Tabell 4.8 Antal studerande som har fått rekryteringsbidrag fördelade efter utbildningens nivå, kön, region och län¹⁾, 2003/04

Number of students receiving adult education recruitment grant by sex, level of education, region and county, 2003/04

Region Län	Grundskolenivå		Gymnasienivå		Totalt ²⁾			Andel av hela riket
	Kvinnor	Män	Kvinnor	Män	Kvinnor	Män	Totalt	
Stockholm								
Stockholm	1 352	600	2 509	1 008	3 292	1 354	4 646	18
Östra Mellansverige								
Uppsala	151	86	475	174	550	229	779	3
Södermanland	200	94	558	243	671	295	966	4
Östergötland	253	124	839	344	982	409	1 391	5
Örebro	131	71	381	125	455	171	626	2
Västmanland	153	76	561	170	649	211	860	3
Totalt	888	451	2 814	1 056	3 307	1 315	4 622	18
Småland med öarna								
Jönköping	265	84	613	243	805	300	1 105	4
Kronoberg	86	48	246	132	302	158	460	2
Kalmar	121	57	409	175	461	206	667	3
Gotland	44	15	182	65	216	78	294	1
Totalt	516	204	1 450	615	1 784	742	2 526	10
Sydsverige								
Blekinge	73	24	232	75	257	85	342	1
Skåne	1 017	521	1 669	597	2 398	1 010	3 408	13
Totalt	1 090	545	1 901	672	2 655	1 095	3 750	15
Västsverige								
Halland	174	71	521	181	629	230	859	3
Västra Götaland	968	421	2 453	900	2 968	1 130	4 098	16
Totalt	1 142	492	2 974	1 081	3 597	1 360	4 957	19
Norra Mellansverige								
Värmland	106	64	451	137	527	186	713	3
Dalarna	187	85	592	206	696	262	958	4
Gävleborg	93	43	578	235	625	259	884	3
Totalt	386	192	1 621	578	1 848	707	2 555	10
Mellersta Norrland								
Västernorrland	157	84	482	222	536	257	793	3
Jämtland	21	13	250	103	260	107	367	1
Totalt	178	97	732	325	796	364	1 160	5
Övre Norrland								
Västerbotten	75	36	517	234	551	250	801	3
Norrbottnen	59	48	420	186	441	211	652	3
Totalt	134	84	937	420	992	461	1 453	6
Hela riket	5 686	2 665	14 938	5 755	18 271	7 398	25 669	100

- 1) De studerande är fördelade efter den kommun vars budget rekryteringsbidraget belastar. Det är oftast samma kommun som de är folkbokförda i.
2) Avser nettoräknat antal studerande per län.

Tabell 4.9 Antal studerande som har fått rekryteringsbidrag fördelade efter kön och kommun¹⁾, 2003/04

Number of students receiving adult education recruitment grant by sex and municipality, 2003/04

Kommun	Kvinnor	Män	Totalt
Ale	56	16	72
Alingsås	70	13	83
Alvesta	35	7	42
Aneby	8	-	8
Arboga	29	6	35
Arjeplog	3	2	5
Arvidsjaur	15	9	24
Arvika	72	17	89
Askersund	24	6	30
Avesta	66	19	85
Bengtsfors	27	9	36
Berg	14	1	15
Bjurholm	6	2	8
Bjuv	48	13	61
Boden	28	16	44
Bollebygd	21	6	27
Bollnäs	79	24	103
Borgholm	13	5	18
Borlänge	140	61	201
Borås	187	87	274
Botkyrka	140	64	204
Boxholm	16	2	18
Bromölla	28	6	34
Bräcke	21	6	27
Burlöv	35	13	48
Båstad	24	6	30
Dals-Ed	13	-	13
Danderyd	12	3	15
Degerfors	11	1	12
Dorotea	6	3	9
Eda	11	6	17
Ekerö	38	7	45
Eksjö	22	11	33
Emmaboda	18	8	26
Enköping	61	17	78
Eskilstuna	261	163	424
Eslöv	88	38	126
Essunga	11	2	13
Fagersta	50	5	55
Falkenberg	52	25	77
Falköping	90	50	140
Falun	97	59	156
Filipstad	26	16	42
Finspång	35	14	49
Flen	49	24	73
Forshaga	23	25	48
Färgelanda	21	6	27
Gagnef	29	1	30
Gislaved	88	21	109
Gnesta	22	7	29

Tabell 4.9 forts.....

Kommun	Kvinnor	Män	Totalt
Gnosjö	27	15	42
Gotland	216	78	294
Grums	25	6	31
Grästorp	12	5	17
Gullspång	17	3	20
Gällivare	31	22	53
Gävle	108	57	165
Göteborg	772	359	1 131
Götene	26	7	33
Habo	29	4	33
Hagfors	33	7	40
Hallsberg	35	21	56
Hallstahammar	51	19	70
Halmstad	230	66	296
Hammarö	30	4	34
Haninge	181	60	241
Haparanda	23	9	32
Heby	37	11	48
Hedemora	37	17	54
Helsingborg	293	183	476
Herrljunga	21	5	26
Hjo	22	17	39
Hofors	23	4	27
Huddinge	208	64	272
Hudiksvall	150	64	214
Hultsfred	33	12	45
Hylte	27	8	35
Håbo	29	6	35
Hällefors	10	3	13
Härjedalen	31	4	35
Härnösand	34	32	66
Härryda	74	20	94
Hässleholm	127	33	160
Höganäs	52	12	64
Högsby	16	5	21
Hörby	23	5	28
Höör	32	9	41
Jokkmokk	5	4	9
Järfälla	131	51	182
Jönköping	271	129	400
Kalix	25	6	31
Kalmar	82	62	144
Karlsborg	14	3	17
Karlshamn	51	19	70
Karlskoga	47	10	57
Karlskrona	76	30	106
Karlstad	138	55	193
Katrineholm	90	39	129
Kil	23	6	29
Kinda	28	6	34
Kiruna	40	34	74
Klippan	38	10	48
Knivsta	21	6	27

Tabell 4.9 forts.....

Kommun	Kvinnor	Män	Totalt
Kramfors	44	18	62
Kristianstad	134	60	194
Kristinehamn	38	25	63
Krokom	28	11	39
Kumla	57	19	76
Kungsbacka	144	31	175
Kungsör	30	6	36
Kungälv	57	13	70
Kävlinge	41	17	58
Köping	72	16	88
Laholm	53	25	78
Landskrona	79	27	106
Laxå	21	6	27
Lekeberg	17	4	21
Leksand	61	9	70
Lerum	70	15	85
Lessebo	6	10	16
Lidingö	45	15	60
Lidköping	74	41	115
Lilla Edet	29	6	35
Lindesberg	47	14	61
Linköping	285	119	404
Ljungby	39	21	60
Ljusdal	51	20	71
Ljusnarsberg	25	7	32
Lomma	18	1	19
Ludvika	52	25	77
Luleå	153	60	213
Lund	104	46	150
Lycksele	24	9	33
Lysekil	34	16	50
Malmö	600	316	916
Malung	18	10	28
Malå	8	1	9
Mariestad	57	21	78
Mark	108	26	134
Markaryd	23	15	38
Mellerud	22	10	32
Mjölby	64	15	79
Mora	46	20	66
Motala	127	64	191
Mullsjö	22	-	22
Munkedal	28	1	29
Munkfors	10	3	13
Mölnadal	117	43	160
Mönsterås	35	4	39
Mörbylånga	30	14	44
Nacka	133	40	173
Nora	20	6	26
Norberg	16	7	23
Nordanstig	65	20	85
Nordmaling	13	3	16
Norrköping	311	144	455

Tabell 4.9 forts.....


Kommun	Kvinnor	Män	Totalt
Norrtälje	125	46	171
Norsjö	9	5	14
Nybro	55	36	91
Nykvarn	14	2	16
Nyköping	90	23	113
Nynäshamn	76	14	90
Nässjö	66	28	94
Ockelbo	8	2	10
Olofström	23	4	27
Orsa	22	6	28
Orust	30	10	40
Osby	35	6	41
Oskarshamn	41	10	51
Ovanåker	24	14	38
Oxelösund	15	5	20
Pajala	13	3	16
Partille	40	9	49
Perstorp	18	3	21
Piteå	83	30	113
Ragunda	18	4	22
Robertsfors	20	9	29
Ronneby	57	25	82
Rättvik	34	5	39
Sala	44	12	56
Salem	33	10	43
Sandviken	60	23	83
Sigtuna	119	34	153
Simrishamn	31	9	40
Sjöbo	36	12	48
Skara	35	21	56
Skellefteå	177	91	268
Skinnskatteberg	16	3	19
Skurup	35	14	49
Skövde	106	48	154
Smedjebacken	35	6	41
Sollefteå	50	16	66
Sollentuna	68	22	90
Solna	66	31	97
Sorsele	13	1	14
Sotenäs	26	6	32
Staffanstorps	44	8	52
Stenungsund	48	18	66
Stockholm	1 190	609	1 799
Storfors	11	1	12
Storuman	17	13	30
Strängnäs	91	16	107
Strömstad	10	2	12
Strömsund	20	7	27
Sundbyberg	57	33	90
Sundsvall	231	91	322
Sunne	35	3	38
Surahammar	26	23	49
Svalöv	25	10	35

Tabell 4.9 forts.....

Kommun	Kvinnor	Män	Totalt
Svedala	31	12	43
Svenljunga	37	10	47
Säffle	23	4	27
Säter	22	7	29
Sävsjö	22	9	31
Söderhamn	57	32	89
Söderköping	34	12	46
Södertälje	220	141	361
Sölvesborg	50	7	57
Tanum	20	6	26
Tibro	26	7	33
Tidaholm	24	12	36
Tierp	78	13	91
Timrå	46	20	66
Tingsryd	15	6	21
Tjörn	45	11	56
Tomelilla	27	7	34
Torsby	10	4	14
Torsås	20	7	27
Tranemo	16	2	18
Tranås	58	15	73
Trelleborg	94	30	124
Trollhättan	151	54	205
Trosa	21	7	28
Tyresö	56	22	78
Täby	43	13	56
Töreboda	23	13	36
Uddevalla	86	42	128
Ulricehamn	58	11	69
Umeå	210	93	303
Upplands Väsby	106	28	134
Upplands-Bro	50	10	60
Uppsala	277	157	434
Uppvidinge	25	4	29
Vadstena	14	2	16
Vaggeryd	51	15	66
Valdemarsvik	20	10	30
Vallentuna	32	10	42
Vansbro	25	13	38
Vara	19	13	32
Varberg	124	75	199
Vaxholm	9	4	13
Vellinge	55	7	62
Vetlanda	42	16	58
Vilhelmina	8	10	18
Vimmerby	26	17	43
Vindeln	7	7	14
Vingåker	37	11	48
Vårgårda	30	7	37
Vänersborg	63	25	88
Vännäs	23	3	26
Värmdö	79	17	96
Värnamo	102	37	139

Tabell 4.9 forts.....

Kommun	Kvinnor	Män	Totalt
Västervik	94	26	120
Västerås	283	111	394
Växjö	140	88	228
Ydre	8	3	11
Ystad	46	30	76
Åmål	23	4	27
Ånge	28	12	40
Åre	24	7	31
Årjäng	21	4	25
Åsele	10	-	10
Åstorp	37	16	53
Åtvidaberg	25	11	36
Älmhult	19	7	26
Älvdalen	16	8	24
Älvkarleby	28	5	33
Älvsbyn	10	13	23
Ängelholm	74	33	107
Öckerö	12	3	15
Ödeshög	15	7	22
Örebro	153	76	229
Örkelljunga	23	12	35
Örnsköldsvik	103	68	171
Östersund	105	67	172
Österåker	73	17	90
Östhammar	62	26	88
Östra Göinge	27	7	34
Överkalix	3	2	5
Övertorneå	11	2	13
Totalt	18 340	7 433	25 773

 Sveriges officiella statistik

1) Avser den kommun vars budget för rekryteringsbidrag studiestödet har belastat.


5 Utländska medborgare

Foreign citizens

Tabell 5.1 Antal personer som beviljats principiell rätt till svenskt studiestöd fördelade efter kön och ålder

Number of persons receiving basic entitlement to Swedish student aid by sex and age

Ålder	2001/02 ¹⁾			2002/03 ¹⁾			2003/04		
	Kvinnor	Män	Totalt	Kvinnor	Män	Totalt	Kvinnor	Män	Totalt
- 19	2 493	2 701	5 194	2 453	2 734	5 187	2 320	2 673	4 993
20 - 24	813	330	1 143	742	335	1 077	775	350	1 125
25 - 29	1 175	488	1 663	1 133	536	1 669	1 232	560	1 792
30 - 34	971	478	1 449	1 010	556	1 566	1 093	536	1 629
35 - 39	698	360	1 058	757	415	1 172	765	432	1 197
40 - 44	441	207	648	471	246	717	474	319	793
45 - 49	250	139	389	249	179	428	295	172	467
50 -	80	42	122	43	34	77	52	41	93
Totalt	6 921	4 745	11 666	6 858	5 035	11 893	7 006	5 083	12 089

 Sveriges officiella statistik

1) Uppgifterna för läsåren 2001/02 och 2002/03 är reviderade i denna tabell. Tidigare har redovisningen grundat sig på beslutsdatum. Från och med denna undersökning visar läsåret det läsåret den sökande avser att studera.

Tabell 5.2 Antal personer som fått beslut om principiell rätt till svenskt studiestöd för nordiska medborgare fördelade efter kön, medborgarskap och beslut

Number of persons receiving decisions on basic entitlement to Swedish student aid for Nordic citizens by sex, citizenship and type of decision

Läsår	Bifall			Avslag			Samtliga		
	Kvinnor	Män	Totalt	Kvinnor	Män	Totalt	Kvinnor	Män	Totalt
2001/02¹⁾									
Danmark	145	114	259	24	23	47	169	137	306
Finland	748	485	1 233	112	38	150	860	523	1 383
Island	42	40	82	14	11	25	56	51	107
Norge	223	133	356	52	24	76	275	157	432
Samtliga	1 158	772	1 930	202	96	298	1 360	868	2 228
2002/03¹⁾									
Danmark	151	123	274	39	26	65	190	149	339
Finland	681	503	1 184	106	49	155	787	552	1 339
Island	41	33	74	21	23	44	62	56	118
Norge	222	130	352	58	28	86	280	158	438
Samtliga	1 095	789	1 884	224	126	350	1 319	915	2 234
2003/04									
Danmark	121	112	233	38	35	73	159	147	306
Finland	670	450	1 120	106	53	159	776	503	1 279
Island	46	45	91	12	18	30	58	63	121
Norge	174	135	309	57	49	106	231	184	415
Samtliga	1 011	742	1 753	213	155	368	1 224	897	2 121


 Sveriges officiella statistik

1) Uppgifterna för läsåren 2001/02 och 2002/03 är reviderade i denna tabell. Tidigare har redovisningen grundat sig på beslutsdatum. Från och med denna undersökning visar läsåret det läsåret den sökande avser att studera.

Tabell 5.3 Antal personer som har fått beslut om principiell rätt till svenskt studiestöd fördelade efter kön, beslut och hemvärldsdel

Number of persons receiving decisions on basic entitlement to Swedish student aid by sex, type of decision and home continent

Läsår	Bifall			Avslag			Samtliga			
	Världsdel	Kvinnor	Män	Totalt	Kvinnor	Män	Totalt	Kvinnor	Män	Totalt
2001/02¹⁾										
Norden ²⁾		1 166	776	1 942	202	96	298	1 368	872	2 240
Europa, övriga		1 663	947	2 610	556	117	673	2 219	1 064	3 283
EU 15 ³⁾ utom Norden		351	306	657	185	129	314	536	435	971
Afrika		579	431	1 010	98	67	165	677	498	1 175
Amerika		450	327	777	130	87	217	580	414	994
Asien		2 583	1 857	4 440	584	185	769	3 167	2 042	5 209
Australien/Oceanien		16	13	29	4	7	11	20	20	40
Statslösa ⁴⁾		113	88	201	10	8	18	123	96	219
Totalt		6 921	4 745	11 666	1 769	696	2 465	8 690	5 441	14 131
2002/03¹⁾										
Norden ²⁾		1 104	794	1 898	225	126	351	1 329	920	2 249
Europa, övriga		1 559	838	2 397	551	124	675	2 110	962	3 072
EU 15 ³⁾ utom Norden		305	311	616	219	176	395	524	487	1 011
Afrika		557	442	999	99	116	215	656	558	1 214
Amerika		474	342	816	138	75	213	612	417	1 029
Asien		2 774	2 209	4 983	596	200	796	3 370	2 409	5 779
Australien/Oceanien		18	17	35	8	6	14	26	23	49
Statslösa ⁴⁾		67	82	149	13	6	19	80	88	168
Totalt		6 858	5 035	11 893	1 849	829	2 678	8 707	5 864	14 571
2003/04¹⁾										
Norden ²⁾		1 017	748	1 765	213	155	368	1 230	903	2 133
Europa, övriga		1 599	825	2 424	653	140	793	2 252	965	3 217
EU 15 ³⁾ utom Norden		368	374	742	239	174	413	607	548	1 155
Afrika		603	525	1 128	131	141	272	734	666	1 400
Amerika		465	340	805	169	96	265	634	436	1 070
Asien		2 851	2 129	4 980	698	221	919	3 549	2 350	5 899
Australien/Oceanien		14	27	41	7	10	17	21	37	58
Statslösa ⁴⁾		89	115	204	10	11	21	99	126	225
Totalt		7 006	5 083	12 089	2 120	948	3 068	9 126	6 031	15 157


 Sveriges officiella statistik

- 1) Uppgifterna för läsåren 2001/02 och 2002/03 är reviderade i denna tabell. Tidigare har redovisningen grundat sig på beslutsdatum. Från och med denna undersökning visar läsåret det läsåret den sökande avser att studera.
- 2) Norden innefattar även de som hunnit bli svenska medborgare från att prövningen börjat till att beslut fattats.
- 3) Den 1 maj 2004 utvidgades EU med tio länder. I denna redovisning återfinns de nya EU-länderna under Europa, övriga.
- 4) Innefattar även okänt medborgarskap och medborgarskap under utredning.

Tabell 5.4 Antal personer som beviljats rätt till svenskt studiestöd enligt EG-rätten¹⁾ fördelade efter kön och ålder

Number of persons receiving entitlement to Swedish student aid for EU-citizens and their family members, by sex and age

Ålder	2001/02			2002/03			2003/04		
	Kvinnor	Män	Totalt	Kvinnor	Män	Totalt	Kvinnor	Män	Totalt
- 19	73	57	130	97	99	196	135	115	250
20 - 24	161	72	233	155	77	232	123	48	171
25 - 29	65	36	101	72	42	114	76	35	111
30 - 34	31	15	46	44	26	70	37	19	56
35 - 39	35	11	46	35	18	53	32	8	40
40 - 44	19	4	23	23	10	33	19	7	26
45 - 49	8	1	9	13	1	14	16	3	19
50 -	-	-	-	1	-	1	3	-	3
Totalt	392	196	588	440	273	713	441	235	676


 Sveriges officiella statistik

1) EG-lagstiftningen på studiestödsområdet omfattar förutom EU-länderna även Schweiz och de länder som omfattas av EES-avtalet (Norge, Island och Liechtenstein).

**Tabell 5.5 Antal personer som fått beslut om svenskt studiestöd enligt EG-rätten¹⁾
fördelade efter kön, typ av beslut och medborgarskap, 2003/04²⁾**

Number of persons receiving decisions on Swedish student aid for EU-citizens
and their family members by sex, type of decision and citizenship, 2003/04

Medborgarskap	Bifall			Avslag			Samtliga		
	Kvinnor	Män	Totalt	Kvinnor	Män	Totalt	Kvinnor	Män	Totalt
Norden	226	114	340	122	99	221	348	213	561
Danmark	45	19	64	22	25	47	67	44	111
Finland	118	51	169	69	38	107	187	89	276
Island	14	13	27	8	11	19	22	24	46
Norge	49	31	80	23	25	48	72	56	128
EU-15³⁾, utom Norden	133	90	223	176	130	306	309	220	529
Belgien	6	2	8	4	2	6	10	4	14
Frankrike	11	10	21	12	11	23	23	21	44
Grekland	10	7	17	14	11	25	24	18	42
Irland	4	2	6	1	4	5	5	6	11
Italien	6	5	11	15	18	33	21	23	44
Nederländerna	7	4	11	15	9	24	22	13	35
Portugal	2	-	2	3	4	7	5	4	9
Spanien	6	5	11	31	12	43	37	17	54
Storbritannien	26	17	43	16	30	46	42	47	89
Tyskland	51	36	87	58	26	84	109	62	171
Österrike	4	2	6	7	3	10	11	5	16
Europa, övriga³⁾	50	11	61	30	13	43	80	24	104
Estland	2	3	5	1	-	1	3	3	6
Lettland	4	-	4	3	-	3	7	-	7
Litauen	5	-	5	1	1	2	6	1	7
Polen	12	2	14	11	-	11	23	2	25
Schweiz	3	1	4	1	7	8	4	8	12
Slovakien	-	-	-	1	1	2	1	1	2
Tjeckien	1	-	1	1	-	1	2	-	2
Ungern	4	2	6	1	-	1	5	2	7
Övriga	19	3	22	10	4	14	29	7	36
Övriga världen	32	20	52	7	8	15	39	28	67
Totalt	441	235	676	335	250	585	776	485	1 261

 Sveriges officiella statistik

- 1) EG-lagstiftningen på studiestödsområdet omfattar förutom EU-länderna även Schweiz och de länder som omfattas av EES-avtalet (Norge, Island och Liechtenstein).
- 2) Uppgifterna avser antalet personer som ansökt om svenskt studiestöd för att studera under läsåret 2003/04.
- 3) Den 1 maj 2004 utvidgades EU med tio länder. Från och med nästa läsår kommer EU-länderna att redovisas under en gemensam redovisningsgrupp, EU-25 utom Norden.

Tabell 5.6 Antal personer som fått rätt till svenskt studiestöd enligt EG-rätten fördelade efter kön och beslutsgrund, 2003/04

Number of persons receiving entitlement to Swedish student aid for EU-citizens and their family members, by sex and grounds for decision, 2003/04

Bifallsgrunder i prövningen enligt EG-rätten	Kvinnor	Män	Totalt
Omfattas av familjeförmån enligt förordning 1408/71	120	129	249
Omfattas av efterlevandeförmån enligt förordning 1408/71	6	3	9
Vidareutbildning inom yrkesområdet enligt förordning 1612/68	51	30	81
Ofrivilligt arbetslös 1612/68	14	9	23
Anhörig till arbetstagare enligt förordning 1612/68	186	62	248
Övriga beslutsgrunder	63	3	66
Totalt	440	236	676

6 Studerande utomlands

Students abroad

Tabell 6.1 Antal studerande som fått studiemedel för studier utomlands fördelade på kön, utbildningens nivå, världsdel och land, 2003/04

Number of students receiving financial student aid for studies abroad by level of education, continent and country, 2003/04

Världsdel Land	Gymnasienivå			Eftergymnasial nivå			Forskarnivå			Totalt
	Kvinnor	Män	Totalt	Kvinnor	Män	Totalt	Kvinnor	Män	Totalt	Antal
Norden	258	134	392	1 385	778	2 163	2	1	3	2 558
Danmark	125	55	180	876	412	1 288	1	1	2	1 470
Finland	31	24	55	113	114	227	1		1	283
Island	6	-	6	31	19	50				56
Norge	96	55	151	365	233	598				749
EU 15¹⁾ utom Norden	34	5	39	9 559	4 540	14 099	29	30	59	14 197
Belgien				66	35	101				101
Frankrike	3		3	1 424	546	1 970				1 973
Grekland				92	23	115				115
Irland	3		3	195	67	262				265
Italien				750	282	1 032	1		1	1 033
Luxemburg				1	-	1				1
Nederländerna				231	173	404				404
Portugal				32	20	52				52
Spanien	6		6	2 205	929	3 134		1	1	3 141
Storbritannien	15	4	19	3 581	1 760	5 341	26	28	54	5 414
Tyskland	7	1	8	736	547	1 283	2		2	1 293
Österrike				246	158	404		1	1	405
Europa, övriga	-	-	-	729	547	1 276	3	6	9	1 285
Bosnien-Herzegovina				16	5	21				21
Estland				8	9	17				17
Lettland				2	4	6				6
Litauen				4	6	10				10
Malta				165	56	221				221
Monaco				13	6	19				19
Polen				73	75	148				148
Rumänien				19	20	39		2	2	41
Ryssland				65	73	138		2	2	140
Schweiz				208	154	362	2		2	364
Slovakien				4	-	4				4
Slovenien				1	4	5				5
Tjeckien				46	41	87				87
Ungern				91	75	166				166
Övriga				14	19	33	1	2	3	36
Afrika	-	-	-	104	43	147	-	-	-	147
Egypten				21	7	28				28
Kenya				4	3	7				7
Sydafrika				61	25	86				86
Tanzania				10	2	12				12
Övriga				8	6	14				14

Tabell 6.1 forts....

Världsdel	Gymnasienivå			Eftergymnasial nivå			Forskarnivå			Totalt
	Kvinnor	Män	Totalt	Kvinnor	Män	Totalt	Kvinnor	Män	Totalt	Antal
Nordamerika	1	2	3	2 384	1 850	4 234	9	12	21	4 258
Costa Rica				4	4	8				8
Guatemala				3	4	7				7
Kanada				248	166	414	1	1	2	416
Kuba				8	4	12				12
Mexiko				63	27	90				90
USA	1	2	3	2 047	1 637	3 684	8	11	19	3 706
Övriga				11	8	19				19
Sydamerika	1	-	1	204	142	346	-	1	1	348
Argentina				24	23	47				47
Bolivia				8	4	12				12
Brasilien	1		1	11	18	29		1	1	31
Chile				122	77	199				199
Peru				8	4	12				12
Uruguay				25	11	36				36
Venezuela				1	-	1				1
Övriga				5	5	10				10
Asien	3	-	3	257	435	692	-	-	-	695
Hongkong				16	20	36				36
Indien	1		1	3	13	16				17
Israel	1		1	18	10	28				29
Japan				60	157	217				217
Kina				42	57	99				99
Libanon				14	2	16				16
Macao				7	3	10				10
Saudi-Arabien				-	11	11				11
Singapore				33	58	91				91
Sydkorea				13	24	37				37
Syrien				1	4	5				5
Taiwan				7	15	22				22
Thailand				10	32	42				42
Övriga	1		1	33	29	62				63
Oceanien	1	-	1	1 766	1 456	3 222	10	3	13	3 236
Australien				1 597	1 318	2 915	10	3	13	2 928
Nya Zeeland	1		1	169	138	307				308
Totalt 2003/04²⁾	298	141	439	16 388	9 791	26 179	53	53	106	26 724

 Sveriges officiella statistik

- 1) Den 1 maj 2004 utvidgades EU med tio länder. I denna redovisning återfinns de nya EU-länderna under Europa, övriga.
2) På gymnasienivå finns dessutom 486 utlandsstuderande med studiehjälp 2003/04.

Tabell 6.2 Antal studerande som fått studiemedel för studier utomlands fördelade efter kön, ålder och utbildningens nivå, 2003/04


Number of students receiving financial student aid for studies abroad by level of education, sex and age, 2003/04

Utbildningens nivå Kön	Ålder								Totalt	%
	- 19	20 - 24	25 - 29	30 - 34	35 - 39	40 - 44	45 - 49	50 -		
Gymnasienivå										
Kvinnor	.	221	47	20	6	3	1	-	298	68
Män	.	89	41	8	3	1	-	-	142	32
Samtliga	.	310	88	28	9	4	1	-	440	100
Eftergymnasial nivå										
Kvinnor	1 541	9 423	4 174	689	197	82	32	3	16 141	63
Män	412	5 373	2 902	576	203	103	33	3	9 605	37
Samtliga	1 953	14 796	7 076	1 265	400	185	65	6	25 746	100
Forskarnivå										
Kvinnor	-	8	22	17	3	1	1	1	53	50
Män	-	6	23	7	5	6	7	-	54	50
Samtliga	-	14	45	24	8	7	8	1	107	100
Totalt										
Kvinnor	1 541	9 652	4 243	726	206	86	34	4	16 492	63
Män	412	5 468	2 966	591	211	110	40	3	9 801	37
Samtliga	1 953	15 120	7 209	1 317	417	196	74	7	26 293	100

Tabell 6.3 Antal studerande på eftergymnasial nivå som har fått studiemedel för studier utomlands fördelade på kön, världsdel och typ av utlandsstudier

Number of students in post-secondary education receiving student aid for studies abroad by sex, continent and type of studies

Läsår	Utbytesstuderande			Free-movers ¹⁾			Språkkurser			Totalt
	Kvinnor	Män	Totalt	Kvinnor	Män	Totalt	Kvinnor	Män	Totalt	
2001/02										
Norden	136	72	208	1 147	694	1 841	-	-	-	2 049
EU-15 ²⁾	1 588	1 049	2 637	3 528	1 638	5 166	4 950	1 913	6 863	14 666
Europa, övriga	109	91	200	328	259	587	288	115	403	1 190
Afrika	26	17	43	40	16	56	7	2	9	108
Asien	83	154	237	50	53	103	30	42	72	412
Nordamerika	402	460	862	2 521	1 990	4 511	8	4	12	5 385
Sydamerika	33	16	49	150	102	252	-	-	-	301
Oceanien	235	178	413	1 224	1 102	2 326	19	14	33	2 772
Totalt	2 612	2 037	4 649	8 988	5 854	14 842	5 302	2 090	7 392	26 883
2002/03										
Norden	121	97	218	1 214	684	1 898	-	-	-	2 116
EU-15 ²⁾	1 834	1 268	3 102	4 015	1 945	5 960	4 595	1 775	6 370	15 432
Europa, övriga	137	147	284	317	277	594	279	133	412	1 290
Afrika	29	28	57	36	16	52	7	2	9	118
Asien	110	222	332	44	62	106	47	76	123	561
Nordamerika	399	421	820	2 169	1 605	3 774	9	3	12	4 606
Sydamerika	34	35	69	166	106	272	-	4	4	345
Oceanien	278	257	535	1 420	1 333	2 753	8	21	29	3 317
Totalt	2 942	2 475	5 417	9 381	6 028	15 409	4 945	2 014	6 959	27 785
2003/04										
Norden	158	109	267	1 228	670	1 898	1	-	1	2 166
EU-15 ²⁾	1 810	1 275	3 085	3 844	1 761	5 605	3 816	1 455	5 271	13 961
Europa, övriga	162	168	330	346	296	642	223	87	310	1 282
Afrika	55	28	83	47	15	62	2	-	2	147
Asien	147	272	419	67	83	150	43	77	120	689
Nordamerika	449	437	886	1 928	1 417	3 345	16	7	23	4 254
Sydamerika	43	46	89	161	94	255	-	1	1	345
Oceanien	331	283	614	1 432	1 165	2 597	12	10	22	3 233
Totalt	3 155	2 618	5 773	9 053	5 501	14 554	4 113	1 637	5 750	26 077

 Sveriges officiella statistik

- 1) Avser i denna tabell utlandsstuderande på eftergymnasial nivå som inte läser på utbytesprogram, språkkurser eller är forskarstuderande. Läsåret 2003/04 ingår dock även forskarstuderande (107 stycken).
- 2) Omfattar länderna inom Europeiska unionen utom Danmark och Finland. Den 1 maj 2004 utvidgades EU med tio länder. I denna redovisning återfinns de nya EU-länderna under Europa, övriga.

Tabell 6.4 Antal studerande som fått studiemedel för studier utomlands fördelade efter kön, utbildningens nivå, typ av lån och utbetalt belopp, 2003/04, mnkr

Number of students receiving student aid for studies abroad by sex, level of education, type of student loan and disbursed amount, 2003/04, SEK million

Typ av studiestöd Nivå	Kvinnor		Män		Totalt	
	Antal	Belopp	Antal	Belopp	Antal	Belopp
Bidrag och grundlån						
Gymnasienivå						
Bidrag	298	5,1	142	2,3	440	7,3
Grundlån	243	11,3	111	4,6	354	15,9
Eftergymnasial nivå inkl. forskare						
Bidrag	16 189	228,4	9 654	138,0	25 843	366,4
Grundlån	14 080	602,7	8 591	373,7	22 671	976,4
Samtliga nivåer ¹⁾						
Bidrag	16 477	233,5	9 791	140,3	26 268	373,8
Grundlån	14 314	614,0	8 698	378,3	23 012	992,2
Merkostnadslån						
Gymnasienivå						
Försäkring	75	0,1	24	0,0	99	0,2
Resor	32	0,2	15	0,1	47	0,2
Undervisningsavgift	100	3,2	44	0,9	144	4,2
Övrigt	-	-	-	-	-	-
Totalt gymnasienivå ²⁾	140	3,5	64	1,0	204	4,6
Eftergymnasial nivå inkl. forskare						
Försäkring	5 159	11,8	3 609	9,0	8 768	20,7
Resor	4 308	33,2	3 054	26,6	7 362	59,8
Undervisningsavgift	6 399	170,9	3 721	111,1	10 120	282,0
Övrigt	52	0,4	61	0,4	113	0,9
Totalt eftergymnasial nivå ²⁾	8 530	216,3	5 377	147,0	13 907	363,3
Samtliga nivåer ¹⁾						
	8 669	219,8	5 440	148,1	14 109	367,9
Totalt utbetalt studielån³⁾		833,8		526,4		1 360,1

 Sveriges officiella statistik

- 1) Avser nettoräknat antal studerande på gymnasie- och eftergymnasial nivå.
- 2) Avser nettoräknat antal studerande med merkostnadslån.
- 3) Avser sammanlagt belopp som utbetalats i grundlån och merkostnadslån.

7 Sjukförsäkring för studerande

Health insurance for students

Tabell 7.1 Antal studerande med studiestöd som varit sjukanmälda och fått skuldreducering¹⁾

Number of students receiving student aid reported sick and on that ground receiving dept reduction

	2001	2002	2002 ²⁾	2003 ²⁾	2003 ³⁾	2004 ³⁾
	Ht	Vt	Ht	Vt	Ht	Vt
Antal låntagare ⁴⁾	267 322	262 941	262 380	255 311	256 954	251 052
varav kvinnor	154 188	150 175
varav män	102 766	100 877
Antal som fått skuldreducering	1 316	1 831	1 256	1 567	1 235	1 566
varav kvinnor	1 043	1 428	972	1 215	952	1 222
varav män	273	403	284	352	283	344
Antal ersättningsdagar ⁵⁾	46 442	88 969	48 829	79 425	49 759	74 115
varav kvinnor	36 165	66 895	36 957	60 516	37 792	57 401
varav män	10 277	22 074	11 872	18 909	11 967	16 714
Genomsnittligt antal ersättningsdagar	35	49	39	51	40	47
Totalt reduceringsbelopp (mnkr)	6,2	11,4	7,0	12,0	7,7	11,4
varav kvinnor	4,7	8,9	5,3	9,0	5,8	8,8
varav män	1,5	2,6	1,7	3,0	1,9	2,6
Genomsnittligt reduceringsbelopp per person i kronor	4 726	6 233	5 582	7 653	6 196	7 264

- 1) Undersökningen ingår i den officiella statistiken. Denna tabell har dock inte försetts med symbolen för den officiella statistiken då uppgifterna är preliminära för de två senaste halvåren.
- 2) Uppgifterna är reviderade då manuellt hanterade ärenden tillkommit sedan senaste mätningen.
- 3) Uppgifterna är preliminära då alla ärenden som kräver manuell handläggning ej har hunnit åtgärdas. Cirka 75-80 procent av ärenden om skuldreducering handläggs maskinellt, det är dessa som här redovisas vt-04.
- 4) Antal personer som fått lån i form av studiemedel eller särskilt vuxenstudiestöd (t.o.m. vt-03).
- 5) Antal dagar för vilka skuldreducering gjorts (efter en karenstid om 30 dagar).

Fakta om statistiken

CSN har publicerat årlig studiestödsstatistik på beviljningsområdet sedan läsåret 1965/66. Syftet med studiestödsstatistiken är att beskriva och följa utnyttjandet av de olika studiestöden. Från och med 1983/84 publiceras statistiken i serien Statistiska Meddelanden. I en separat årlig rapport redovisas statistik över återbetalning av studielån.

Beskrivning av studiestödsformerna

Inledning

Nedan redovisas en sammanställning över det svenska studiestödets olika stödformer. Närmare beskrivningar och förklaringar om studiestödsregler återfinns bl.a. i "Regler och praxis" som utges årligen av CSN. De finns att läsa även på CSN:s hemsida (www.csn.se). "Regler och praxis" finns utgivna för områdena studiehjälp, studiemedel, rekryteringsbidrag samt återbetalning av studielån.

Studiehjälp

Studiehjälp får elever som är mellan 16 och 20 år i gymnasieskolan och andra utbildningar på gymnasial nivå. Studiehjälpen består av olika bidrag.

Studiebidrag är generellt och lika stort som barnbidraget men beviljas endast för studietid. Om en studerande under det första kalenderhalvåret bedriver studier som ger rätt till studiehjälp under minst fem månader, får studiehjälp i form av studiebidrag och extra tillägg lämnas för hela kalenderhalvåret.

Inackorderingstillägg är ett statligt bidrag som beviljas till elever som behöver inackordera sig på skolorten. I beloppet ingår också bidrag för resor till föräldrahemmet. Beloppet varierar därför beroende på avståndet mellan hemorten och skolorten. Bidraget är inte behovsprövat. För studerande inom det offentliga skolväsendet är det fr.o.m. den 1 juli 1992 hemkommunen som har ansvaret för att ge ekonomiskt stöd till dem som behöver inackordering. Till studerande utanför det offentliga skolväsendet (folkhögskolor, fristående skolor, riksinternat m.fl.) kan detta statliga inackorderingstillägg beviljas.

Extra tillägg kan beviljas till elever, vars föräldrar har en svag ekonomisk situation.

Studiemedel

Studiemedel beviljas för universitets- och högskolestudier och vissa andra eftergymnasiala utbildningar. Studerande i gymnasiala utbildningar kan också beviljas studiemedel fr.o.m. höstterminen det år man fyller 20 år. Som gymnasial utbildning räknas förutom studier i gymnasieskolan också studier vid folkhögskola, kommunal och statlig vuxenutbildning (även på grundskolenivå) samt vissa andra skolor och utbildningar.

Studiemedel består av **studiebidrag och studielån**. Man kan söka enbart studiebidraget. Det finns två olika bidragsnivåer en lägre, där bidragsbeloppet är ca 34,5 procent av det totala beloppet, och en högre nivå där bidragsbeloppet är ca 82 procent av totalbeloppet. Det totala beloppet, bidrag plus studielån, är det samma för de båda bidragsnivåerna. Det högre bidraget lämnas inom ekonomiska ramar till särskilt prioriterade studerandegrupper fr.o.m. det år den studerande fyller 25 år. Studiemedlens storlek är bl.a. beroende av terminens längd

och den studerandes ekonomiska situation. Om den studerandes inkomster under kalenderhalvåret överstiger visst fribelopp reduceras studiemedlen. Rätten till studielån begränsas stegvis från 41 års ålder.

Merkostnadslån är ett kompletterande lån som kan lämnas för vissa merkostnader i samband med studierna som t.ex. att den studerande har höga kostnader för resor.

Tilläggs lån kan lämnas till heltidsstuderande som är (eller blir under året) 25 år eller äldre och haft en inkomst på minst 415 procent av prisbasbeloppet året innan studierna påbörjades.

Rekryteringsbidrag

Rekryteringsbidrag för vuxenstuderande introducerades den 1 januari 2003. Rekryteringsbidraget är ett komplement till det ordinarie studiestödssystemet och är avsett för att motivera grupper med relativt låg tidigare utbildning till studier. Rekryteringsbidraget kan beviljas från och med det år den studerande fyller 25 år och till och med det år han/hon fyller 50 år. En förutsättning är att den sökande är arbetslös, riskerar arbetslöshet eller har ett funktionshinder som gör att han/hon behöver längre tid för att uppnå sitt studiemål. Den sökande får dessutom inte ha studerat med studiestöd under de senaste fem åren.

Det är den sökandes hemkommun som prövar om personen uppfyller de grundläggande förutsättningarna för rekryteringsbidraget. CSN prövar därefter ansökan mot övriga regler. Det är CSN som har det ekonomiska ansvaret för anslaget och verkställer utbetalningarna av studiestödet. Rekryteringsbidraget får lämnas för studier på grundskole- och gymnasienivå. Det kan som längst lämnas under sammanlagt 50 veckor oavsett hur lång den planerade utbildningen är. Om den utbildning som påbörjats med rekryteringsbidrag är längre än 50 veckor är den studerande hänvisad till det ordinarie studiemedelssystemet för sina fortsatta studier.

Rekryteringsbidraget lämnas antingen med ett generellt belopp eller ett högre belopp. Det generella beloppet motsvarar vad som maximalt kan beviljas i studiemedel, bidrag och lån (exklusive tilläggs- och merkostnadslån). Det är den studerandes inkomst under de senaste tolv månaderna före studiernas början som ligger till grund för vilken bidragsnivå den studerande har rätt till.

Utländska medborgare

När den som inte är svensk medborgare första gången söker svenskt studiestöd gör CSN en särskild prövning och utreder den s.k. principiella rätten till svenskt studiestöd. Om vi beviljar den studerande principiell rätt till svenskt studiestöd prövar vi därefter själva ansökan om studiestöd på vanligt sätt.

Den som är arbetstagare och medborgare i ett EU/EES-land och Schweiz kan också under vissa förutsättningar beviljas svenskt studiestöd på samma villkor som gäller för svenska medborgare. Prövningen enligt EG-rätten görs utifrån förordning (EEG) nr 1612/68 av den 15 oktober 1968 för studiemedel och rekryteringsbidrag och utifrån förordning (EEG) nr 1408/71 av den 14 juni 1971 för studiehjälp.

Utlandsstudier

Svenskt studiemedel kan beviljas för studier utomlands under förutsättning att utbildningen anses hålla en godtagbar standard. Studierna måste också vara av en viss omfattning. Studiebidragets storlek är detsamma som vid studier i Sverige med generell bidrag. Lånebeloppets storlek vid studier utomlands varierar beroende på levnadsomkostnaderna i respektive land. Den studerande har också möjlighet att låna extra för särskilda kostnader såsom resa till och från studielandet samt undervisningsavgifter.

Sjukförsäkring för studerande

Studerande har normalt inte rätt till sjukpenning. Sedan 1975 omfattas de i stället av en speciell sjukförsäkring som innebär att de har rätt att behålla sitt studiestöd under sjukperioden samt att lånedelen av studiestödet i vissa fall kan reduceras. Under förutsättning att den studerande har gjort sjukankmälan till försäkringskassan och att försäkringskassan har bedömt studieförmågan som helt nedsatt och godkänt sjukperioden kan den studerande få studieskulden reducerad för den sjukdomstid som överstiger 30 dagar.

Detta omfattar statistiken

Objekt och population

Målpopulationen omfattar samtliga studerande som uppburit statligt studiestöd under hela eller någon del av läsåret 2003/04.

Statistiska mått

De vanligaste måtten är summa och antal. I vissa fall anges andelar i procent. Medelvärde används för studiestödstagarna för genomsnittligt antal ersättningsdagar samt genomsnittligt skuldreduceringsbelopp i redovisningen av sjukförsäkring för studerande.

Redovisningsgrupper

I huvudsak indelas studiestödstagarna efter vilket studiestöd de har ansökt om eller fått utbetalt. Dessutom finns en indelning på utländska medborgare som söker rätt till svenskt studiestöd, studerande utomlands med svenskt studiestöd och sjukförsäkring för studerande. I kapitel 3, Studiemedel, redovisas underindelningar av studerande med studiemedel i tabeller benämnda b och c beroende på vilken bidragsnivå i studiemedel den studerande har haft. I tabell a redovisas det totala antalet studerande som studerat i Sverige med studiemedel under läsåret oavsett vilken bidragsnivå den studerande har haft. I tabell b redovisas endast studerande som har fått det generella bidraget och i tabell c redovisas de studerande som har fått studiemedel med det högre bidraget.

Referenstider

För beviljningsstatistiken är referenstiden lika med läsåret inom utbildningsväsendet. Vissa tabeller har referenstid per termin. Tabell 1.1 Totalt utbetalt belopp i studiestöd fördelat efter studiestödsform, redovisas per budgetår.

Definitioner och förklaringar

Några av de variabler som förekommer i statistiken beskrivs i alfabetisk ordning för respektive redovisningsgrupp.

Variabler som är gemensamma för de flesta redovisningsgrupper/studiestöd

Studerande

Studerande som erhållit statligt studiestöd någon gång under läsåret. Även personer som har avbrutit sina studier under läsåret ingår i redovisningen av antal studerande.

Studiestödsform/stödform

Beskrivning av de olika studiestödsformerna finns under avsnittet fakta om statistiken.

Studietakt

Beskriver om studiestödet betalas ut för heltids- eller deltidstudier.

Ålder

Avser ålder den 31 december 2003.

Studiehjälp

Studiebidrag

Lika stort som barnbidraget, är generellt och beviljas för gymnasiala studier.

Avståndsklasser

Avståndet mellan elevens hem och skolan.

Ekonomiskt underlag

Utgörs av elevens och föräldrarnas beräknade sammanräknade inkomster samt av en del av familjens sammanlagda förmögenhet.

Studiemedel

34,5 procent studiebidrag

Avser den lägre, generella, bidragsnivån i studiemedel där bidragsdelen utgör 34,5 procent av det totala studiemedelsbeloppet.

82 procent studiebidrag

Avser den högre bidragsnivån i studiemedel där bidragsdelen utgör 82 procent av det totala studiemedelsbeloppet.

Merkostnadslån

Merkostnadslån är ett kompletterande lån som kan beviljas för vissa merkostnader som kan uppstå i samband med studierna.

Tilläggs lån

Tilläggs lån kan beviljas studerande som är minst 25 år och har haft en inkomst av tjänst eller näringsverksamhet som uppgår till minst 415 procent av prisbasbeloppet under de tolv månader som ligger närmast före studiestarten.

Rekryteringsbidrag

Bidragsnivå

Rekryteringsbidraget har två bidragsnivåer, en generell och en högre bidragsnivå. Det generella bidragets storlek per vecka utgör vid heltidsstudier 4,39 procent av

aktuellt prisbasbelopp. Det högre bidragets storlek per vecka är 5,38 procent av aktuellt prisbasbelopp vid heltidsstudier. I jämförelse med bidragsbeloppen i studiemedel motsvarar rekryteringsbidragets generella nivå det belopp som maximalt kan beviljas i studiebidrag och studielån i studiemedel (exklusive merkostnadslån och tillägglån). Den högre bidragsnivån i rekryteringsbidrag motsvarar 122 procent av ovan beskrivna belopp i studiemedel.

Kommun

Avser den kommun som rekryterat den studerande och vars budget för rekryteringsbidrag studiestödet belastar. Det är i de flesta fall samma kommun som den studerande är folkbokförd i. I de fall den studerande flyttar till en annan kommun under beviljningsperioden, som maximalt sträcker sig över 50 veckor, skiljer sig folkbokföringskommun och ”budgetkommun” åt.

Län

Avser det län där den kommun som rekryterat den studerande ligger (se vidare under kommun).

Målgrupp

Rekryteringsbidragets målgrupp indelas i tre undergrupper, personer som är arbetslösa, personer som riskerar arbetslöshet eller personer som har något funktionshinder som gör att de behöver längre tid att uppnå sitt studiemål.

Nivå/utbildningens nivå

Rekryteringsbidrag kan endast beviljas för studier på grundläggande- och gymnasienivå.

Skolform

Rekryteringsbidrag kan beviljas för studier vid folkhögskola, allmänna kurser och kommunal och statlig vuxenutbildning utom påbyggnadsutbildning och uppdragsutbildning.

Utlandsstuderande

Utbytesstuderande

Studerande som studerar vid svensk högskola eller universitet där en del av utbildningen är förlagd utomlands och sker inom ramen för ett utbytesprogram eller ett bi- eller multilateralt högskoleavtal.

Free-movers

Studerande som studerar vid en utländsk läroanstalt utanför Sverige och där studierna inte kan hänföras till utbytesstudier.

Språkkurser

Språkkurser är kurser som vänder sig till utländska studerande som inte har språket som modersmål. Kurserna ger inte akademiska poäng. Oftast läses språkkursen för att sedan ge möjlighet till antagning till högre studier i studielandet. Det språk som ska studeras måste ha officiell status i studielandet. Språkkurser räknas som studier på eftergymnasial nivå och de studerande ingår i gruppen free-movers när inte annat anges.

Så görs statistiken

Undersökningen är en årlig totalundersökning som görs av CSN. Uppgifter till beviljningsstatistiken hämtas i huvudsak från CSN:s beviljnings- och ekonomiredovisningssystem. De olika studiestödsformerna administreras i olika data-system inom studiestödets informationssystem (STIS). Uppgifterna till den officiella studiestödsstatistiken hämtas för studiehjälp i form av temporära utdrag från personregister inom STIS. Utdragen i form av personrelaterade uppgifter om personnummer, skola, utbetalda stöd osv. läggs i särskilda filer. Informationen för studiehjälp, studiemedel, rekryteringsbidrag och vuxenstudiestöd lagras i en särskild statistikdatabas och bearbetas med hjälp av s.k. Data Warehouse-teknik. Uppgifterna tas sedan ut i tabeller som ytterligare bearbetas manuellt och på grundval härav framställs statistiken.

Statistikens tillförlitlighet

Statistikens tillförlitlighet är beroende av kvaliteten på de register som ligger till grund för statistiken samt den efterföljande manuella bearbetningen. De flesta uppgifter är hämtade från CSN:s eget statistikregister som uppdateras veckovis med uppgifter från studiestödets administrativa register. De administrativa registren uppdateras dagligen. Dessa register bedöms hålla hög kvalitet då de ligger till grund för utbetalning av studiestöd. Vid eventuella förändringar som meddelas CSN under beviljningsperioden och som inte har betydelse för prövningen av rätten till studiestöd, som inte påverkar studiestödets storlek registreras dock inte alltid. Uppgifterna om sjukförsäkring för studerande bör tolkas med försiktighet då ärenden om skuldreducering på grund av sjukdom har hanterats i tre olika administrativa system och med olika rutiner under senare år. Se vidare under Bra att veta; Jämförbarhet över tiden.

Osäkerhetskällor

Urval

Studiestödsstatistiken är totalräknad och har därmed ingen urvalsosäkerhet.

Ramtäckning

Samtliga studerande som uppbär statligt studiestöd under läsåret täcks in.

Mätning

I antalet studerande som redovisas ingår alla studerande som har studerat och fått utbetalt studiestöd under läsåret. Även de studerande som har avbrutit sina studier och därmed inte läst en hel termin ingår.

Den klassificering som görs av den studerandes utbildning visar vilken utbildning som den studerande sökt studiestöd för. Denna utbildningsuppgift lagras i CSN:s databaser. Vid eventuella förändringar av vald utbildning under ansökansperioden uppdateras sådana förändringar endast om de är av betydelse för prövningen av studiestödet. Det innebär att CSN:s uppgifter om de studerandes utbildningsval kan skilja sig från t.ex. uppgifterna i SCB:s högskoleregister.

Åldersindelningen grundar sig på kalenderåret 2003 oavsett om registreringen gäller höstterminen 2003 eller vårterminen 2004.

Svarsbortfall

Förekommer ej.

Bearbetning

Vid summering av studiestödstagare som är fördelade på olika variabler uppstår summeringsdifferenser. Summeringsdifferenserna beror på att de studerande som exempelvis har studerat inom flera skolformer eller på flera utbildningsnivåer under ett läsår räknas på varje skolform eller nivå. I vissa tabeller redovisas en nettoräknad totalsumma, när så förekommer anges det i en not under tabellen.

Bra att veta

Jämförbarhet över tiden

En förändring av tabellkonstruktionen genomfördes läsåret 2001/02 avseende redovisningen av studerande med **studiemedel**. Förändringen gjordes med anledning av att ett nytt studiemedel med ändrade regler infördes den 1 juli 2001. Detta försvårar jämförelser bakåt i tiden. Vid studiemedelsreformens införande upphörde också vuxenstudiestöden SVUX, SVUXA och Lärar-SVUX men de lämnades under en övergångsperiod t.o.m. 30 juni 2003 till studerande som fanns i vuxenstudiestödssystemet den 1 juli 2001. Det särskilda utbildningsbidraget upphörde samtidigt med Kuns kapslyftet den 1 januari 2003. De vuxenstuderande som tidigare utgjorde dessa studiestöds målgrupper återfinns nu till stor del bland studerande med den högre bidragsnivån i studiemedel och studerande med rekryteringsbidrag.

En reformering av studiemedelssystemet gjordes också 1989. Den viktigaste förändringen då var att studiebidraget höjdes och gjordes värdebeständigt genom att det knöts till prisbasbeloppet. Andra förändringar var att det tidigare barntillägget avskaffades, att man inte längre tog hänsyn till den studerandes förmögenhet vid ansökan om studiemedel samt att antalet terminer som studiemedel kan beviljas för gymnasiala studier sänktes från tio till sex.

Den tabellstruktur för studiemedel som fanns fram till och med läsåret 2000/01 hade i huvudsak funnits sedan 1983/84. Under denna period är jämförbarheten relativt god. Det innebär att utgivna statistiska meddelanden från SCB under denna period, i princip har samma innehåll och att uppgifterna har tagits fram på samma sätt. En skillnad finns dock. Före läsåret 1997/98 har statistiken över antalet studiemedelstagare haft ren nettoräkning som princip. I och med införandet av ett statistiskt datalager i form av Data Warehouseteknik och ny teknik för rapportuttag redovisas antalet studiemedelstagare inte längre med ren nettoräkning. Om populationen bryts ner i undergrupper kan en studiestödstagare förekomma i flera grupper under läsåret. För statistik från CSN före 1983/84 är jämförbarheten begränsad.

Från och med läsåret 2001/02 redovisas studerande som läser **basåret** vid högskola under **gymnasienivå**. De redovisades tidigare under eftergymnasial nivå i undergruppen grundläggande högskoleutbildning.

Från och med läsåret 2002/03 offentliggörs **tabell 1.3, Antal registrerade i högskoleutbildning och antal studiemedelstagare**, inte längre samtidigt med övriga tabeller. En del av uppgifterna i tabell 1.3 är hämtade från SCB:s högskoleregister och dessa uppgifter är inte tillgängliga förrän efter årsskiftet efter det läsår som redovisningen gäller. För att offentliggörandet av övriga tabeller ska kunna ske så snart som möjligt efter läsårets slut publiceras tabell 1.3 separat så snart uppgifterna blir tillgängliga.

Från och med läsåret 2002/03 har också en förändring skett av urvalet av registrerade i högskoleutbildning som jämförs med antalet studiemedelstagare. Tidigare gjordes en jämförelse mellan samtliga registrerade i högskoleutbildning.

Från och med 2002/03 ingår ej studerande som är registrerade på lägre studietakt än 50 procent av heltid och inte heller inresta utbytesstuderande eftersom dessa båda kategorier inte kan få studiemedel. Detta gör att andelen studiemedelstagare blir något högre jämfört med tidigare läsår.

Uppgifterna i avsnitt 5 **Utländska medborgare** har reviderats. I tidigare statistiska meddelanden har redovisningen varit grundade på beslutstid och i vissa fall antal beslut i stället för antal personer. För att få bättre jämförbarhet med övrigt studiestödsstatistik har tidsangivelsen ändrats till att ange studieperiod, det vill säga det läsår den sökande söker studiestöd för och redovisningen avser i samtliga fall antal personer. Användare som avser att göra jämförelser över tiden kan kontakta CSN för ytterligare information. I detta meddelande har avsnittet om utländska medborgare utökats med två tabeller över beslut grundade på principen av likabehandling av EU-medborgare.

När det gäller avsnitt 7 **Sjukförsäkring för studerande** kan det vara bra att känna till att dessa ärenden har hanterats i olika IT-system och med olika rutiner under åren. Fram till och med höstterminen 1998 hanterades större delen av dessa ärenden maskinellt utan att den studerande behövde ansöka om reducering av studieskulden. Det gamla IT-systemet hade vissa kvalitetsbrister och var inte anpassat för att klara övergången till år 2000. Från och med vårterminen 1999 t.o.m. vårterminen 2001 hanterades därför dessa ärenden i ett provisorisk IT-system och med delvis manuella rutiner. Det innebar bl.a. att den studerande måste ansöka om skuldreducering. Det är inte säkert att alla som var berättigade till skuldreducering under denna period ansökte om detta. Från och med höstterminen 2001 administreras ärenden om skuldreducering i ett nytt IT-system varvid merparten av ärendena återigen hanteras maskinellt och skuldreducering beviljas utan att ansökan behöver skickas in till CSN. Från och med höstterminen 2001 bedöms kvaliteten på statistiken vara högre än tidigare. Uppgifterna för den senaste höst- och vårterminen i redovisningen är dock preliminära eftersom skuldreduceringen görs efter respektive halvårs utgång. Ungefär 20-25 procent av ärendena kräver manuell hantering vilket innebär att alla ärenden inte är åtgärdade när statistiken framställs. De preliminära siffrorna revideras vid nästa publiceringstillfälle.

Användare som avser att göra jämförelser över tiden kan kontakta CSN för ytterligare information.

De tabeller som innehåller preliminära data är inte försedda med symbolen för Sveriges officiella statistik.

Primärmaterial

CSN utför på beställning specialbearbetningar av primärmaterial.

Annan statistik

Mer information om statistiken och dess kvalitet ges i en särskild [Beskrivning av statistiken](#) på SCB:s webbplats, www.scb.se.

Summary

Increase in student aid recipients in upper secondary education and higher education

On the whole, the total number of student aid recipients did not change during the academic year 2003/04. However, there have been variations within the different types of education. The number of recipients in higher education has increased by one per cent compared to the previous academic year and in upper secondary education by three per cent. In adult education, on the other hand, the number of recipients continues to decrease but at a somewhat slower rate than earlier.

The interest in student loans continues to decrease

The number of students with student loans in relation to the number of students with student grants was 76,8 per cent during the academic year 2003/04. The corresponding figure for the previous academic year was 77,5 per cent. The decreasing interest in student loans could be a result of changes in the rules, among other things raised demands for repayment, that were realized in the student aid reform in 2001. Students who study abroad are more interested in taking student loans. As much as 88 per cent of those had student loans during 2003/04, which is the same figure as for the two previous academic years, 2002/03 and 2001/02.

The recruitment grant attracts more students

The recruitment grant, that was introduced January 1 2003, has been paid to approximately 25 600 students during this academic year. As this grant is relatively new there are so far no comparable figures for earlier academic years. However, a study of the period that the recruitment grant has existed shows that the number of students has increased considerably during the last 12 months. During the first half of 2003, 10 100 persons received the recruitment grant. During the second half of 2003, 17 700 persons received the grant and during the first half of 2004, 20 100 persons received the recruitment grant. The increase can partly be explained by the fact that the local authorities now have developed routines to market the recruitment grant.

Description of different forms of financial aid for students

Introduction

The following is a summary of information on the Swedish forms of financial aid available to students. The most common terms and concepts used in regards to the granting are explained. More detailed definitions and explanations can be found in other sources, including *Regler och praxis* - "Regulation and Precedent" – a series of documents published annually by CSN. *Regler och praxis* documents are published on the following topics: study allowance; financial student aid; adult education recruitment grant; and repayment of student loan.

Study allowance

Study allowance is available to students between the ages of 16 and 20 who are enrolled in upper secondary schools or participating in other educational programmes at the upper secondary level.

Upper secondary student aid consists of various types of grants.

Student grant is generally granted to all students in upper-secondary schools. The grant is equal to the current family allowance from the state.

A boarding supplement is a state grant available to students who must board in the school area. The grant includes reimbursements for costs of travel to and from the parental home the amount of boarding supplements varies, depending on the distance between the school and home. It is not based on financial need. From 1 July 1992, the municipality in which the student lives is responsible for providing financial support to students in the public school system who must board in the school area. The state boarding supplement may be granted to students outside the public school system (i. e. students at folk high schools, independent schools, national boarding schools etc.)

A supplementary allowance is a grant based on financial need and may therefore be granted to students whose parents have limited financial resources.

Financial student aid

A new financial student aid system was introduced on 1 July 2001 replacing the previous post secondary student aid, special adult student aid and special student aid for the unemployed. There was a rise in the student grant amount and an increased franchise. A special grant and a supplementary loan may also be approved to some students.

At the same time, new rules were introduced for the repayment of student loans. The previous system was replaced by a modified annuity loan, where the annual amount depends on the total amount that has been borrowed and the length of the repayment period. Entitlement to being granted a student loan is reduced as of the year of the students 41st birthday.

Financial student aid is granted for higher education and certain other post-secondary programmes of study. Students enrolled in upper secondary educational programmes can also be granted study assistance starting during the autumn term in which they reach their twentieth birthday. Upper secondary education (and for some students also compulsory school level) also includes studies at folk high schools, municipally-run courses for adult education (Komvux), state-run courses for adult education (CFL) and certain other schools and educations.

Financial student aid consists of **a student grant and a student loan**. Students may apply for a student grant only. There are two levels of the grant (34.5 and 82 per cent of the total amount) but the total amount of grant and loan is equal. The higher grants are awarded to students with short previous education but only as long as the government allocated funds last. The amount of student aid is based on a number of factors, including the length of the term and the student's financial situation. If the student's income during a given calendar half year exceeds a certain level, the amount of student aid is reduced accordingly.

Additional loan can be granted in special circumstances – for example, if the student has high travel expenses.

Supplementary student loan can be granted as of the year of the student's 25th birthday. To qualify for this loan the student must also have had a certain level of income during the twelve months preceding studies.

Adult education recruitment grant

The adult education recruitment grants scheme was introduced on 1 January 2003. The recruitment grant represents a special recruitment support and complementary to the ordinary student aid system, which offers both grants and loans. Recruitment grant may be awarded from the year of a student's 25th birthday until the year in which he or she reaches 50. The grant may only be awarded to persons with relatively low standards of previous education and who are either unemployed, at risk of becoming unemployed or have functional disabilities and therefore need extra time to achieve educational targets. In addition, the applicant must not have drawn student aid during the five years previous to his or her studies.

The local authorities decide who is eligible for a recruitment grant during the period of study. The financial decision however, is made by the Swedish National Board of Student Aid (CSN), which also has the financial responsibility. The recruitment grant is available for studies at basic and upper secondary levels and may be awarded for a maximum of 50 weeks, irrespective of the extent of the studies. Those who have commenced their studies under the recruitment grant scheme are expected to continue their studies within the framework of the ordinary study support system.

The recruitment grant comprises two different amounts, awarded due to the student's income during the twelve month previous to his or her studies. The basic amount is equivalent to the total amount of student grant and student loan in financial student aid.

Foreign nationals

When a foreign student applies for Swedish student aid for the first time, a special assessment is carried out. The applicant's "basic entitlement" to Swedish student aid is evaluated. If it is determined that the student has a basic entitlement to Swedish student aid, the application is evaluated in the usual manner. Under certain circumstances, a person who is employed in Sweden and also a citizen in one of the EU/EES countries can be granted Swedish student aid on the same conditions as a Swedish citizen.

Assessment in accordance with EC rights is conducted based on the ordinance (EEA) no. 1612/68 dated October 15, 1968 concerning post-secondary student aid and the ordinance (EEA) no. 1408/71 dated June 14, 1971 concerning upper secondary student aid.

Studies abroad

Swedish financial student aid can be granted for studies undertaken abroad, if the educational programme is assessed to uphold an acceptable standard of quality. The studies in question must also be of a certain scope. The student grant is equal to the amount as for studies in Sweden with the general grant. The student loan granted for studies abroad, varies depending on the cost of living in the particular country in question. The student can also borrow additional funds to cover special costs, such as travel to and from the country in which he or she is studying and for tuition fees.

Health insurance

Students pursuing their studies with financial aid from CSN are not entitled to sickness allowance. However, since 1975, they are covered by a special health insurance which means they can keep their financial aid during the period of illness. Under certain circumstances, their loan can be reduced after assessment in each individual case. These rules apply only if the student has reported the period of illness to the social insurance office (Försäkringskassan) and the social insurance office has assessed that the student was completely unable to study during the period of illness. The loan can be written off for that part of the period of illness which exceeds 30 days.

List of tables

Survey statistics

- 1.1 Total expenditure on student aid by type of aid on calendar year
- 1.2 Number of students in upper secondary education receiving aid, by type of school, sex and age
- 1.3 Number of students in higher education distributed by specialisation, sex, age and student aid
- 1.4 Number of students in higher education distributed by specialisation, sex and student aid

Study allowance

- 2.1 Amount per month
- 2.2 Total disbursed amount by type of aid and sex
- 2.3 Number of students receiving study allowance by type of grant and sex
- 2.4 Number of students receiving study allowance by type of school, type of grant and sex
- 2.5 Number of students receiving boarding supplement by distance from home, type of school and sex
- 2.6 Number of students receiving supplementary allowance by combined gross income, type of school and sex
- 2.7 Number of rejections by type of grant, type of school and sex

Financial student aid

- 3.1a Price base amount and maximum amount of financial student aid by a period of 20 weeks, basic grant
- 3.1b Price base amount and maximum amount of financial student aid by a period of 20 weeks, higher grant
- 3.2 Number of students receiving financial student aid and total expenditure, by sex, level of grant and type of aid
- 3.3a Number of students receiving financial student aid by sex, type of aid, level of education and type of school
- 3.3b Number of students receiving basic grant by sex, type of aid, level of education and type of school
- 3.3c Number of students receiving higher grant by sex, type of aid and level of education
- 3.4a Number of students receiving financial student aid and students receiving only the grant element of student aid, by activity, sex and level of education
- 3.4b Number of students receiving basic grant and students receiving only the grant element of student aid, by activity, sex and level of education
- 3.4c Number of students receiving higher grant and students receiving only the grant element of student aid, by activity, sex and level of education
- 3.5a Relative share of students receiving financial student aid by age, sex, level of education and type of school, per cent

- 3.5b Relative share of students receiving basic grant, by age, sex, level of education and type of school, per cent
- 3.5c Relative share of students receiving higher grant, by age, sex, level of education and type of school
- 3.6a Number of students receiving reduced financial student aid by level of education, activity and sex
- 3.6b Number of students receiving reduced financial student aid, including the basic grant, by level of education, activity and sex
- 3.6c Number of students receiving reduced financial student aid, including the higher grant, by level of education, activity and sex
- 3.7 Number of students with rejected applications for financial student aid by level of education, type of school, sex and grounds given for rejection
- 3.8a Number of students receiving financial student aid for studies at compulsory school level and at upper secondary school level by sex and county
- 3.8b Number of students receiving basic grant for studies at compulsory school level and at upper secondary school level by sex and county
- 3.8c Number of students receiving higher grant at compulsory school level and at upper secondary school level by sex and county

Adult education recruitment grant

- 4.1a Price base amount and maximum amount of adult education recruitment grant by a period of 20 weeks, basic grant
- 4.1b Price base amount and maximum amount of adult education recruitment grant by a period of 20 weeks, higher grant
- 4.2a Number of students receiving adult education recruitment grant by sex, target group and level of grant
- 4.2b Disbursed amount of adult education recruitment grant by sex, targetgroup and level of grant
- 4.3 Number of students receiving adult education recruitment grant by sex, level of grant, level of education and type of school
- 4.4 Number of students receiving adult education recruitment grant by level of education, type of school, sex and activity
- 4.5a Number of students receiving adult education recruitment grant by sex and age
- 4.5b Relative share of students per age-group receiving adult education recruitment grant by level of education, type of school and sex, per cent
- 4.6 Number of students receiving reduced adult education recruitment grant by level of education, sex and activity
- 4.7 Number of applicants for adult education recruitment grant and number of rejected applications by level of education and sex
- 4.8 Number of students receiving adult education recruitment grant by sex, level of education, region and county
- 4.9 Number of students receiving adult education recruitment grant by sex and municipality

Foreign citizens

- 5.1 Number of persons receiving basic entitlement to Swedish student aid by age and sex
- 5.2 Number of persons receiving decisions on basic entitlement to Swedish student aid for Nordic citizens by sex citizenship and type of decision.
- 5.3 Number of persons receiving decisions on basic entitlement to Swedish student aid by sex, type of decision and home continent
- 5.4 Number of persons receiving entitlement to Swedish student aid for EU-citizens and their family members by sex and age
- 5.5 Number of persons receiving decisions on Swedish student aid for EU-citizens and their family members by sex, type of decision and citizenship
- 5.6 Number of persons receiving entitlement to Swedish student aid for EU-citizens and their family members, by sex and grounds for decision

Students abroad

- 6.1 Number of students receiving financial student aid for studies abroad, by level of education, continent and country
- 6.2 Number of students receiving financial student aid for studies abroad, by level of education, sex and age
- 6.3 Number of students in post-secondary education receiving student aid for studies abroad by sex, continent and type of studies
- 6.4 Number of students receiving student aid for studies abroad by sex, level of education, type of student loan and disbursed amount

Health insurance for students

- 7.1 Number of students receiving student aid reported sick and on that ground receiving dept reduction

List of terms

annuitetslån (lån tagna efter den 30 juni 2001)	annuity loan (student loan since 1 July, 2001)
anhörig	relative, family
anslag	allocation
ansöka	apply
ansökan	application
arbetslös	unemployed
avslag	rejection
avslagsgrund	grounds given for rejection
basbelopp	base amount
basår vid universitet/högskola	foundation year, preparatory year at university
belopp	amount
beräknad inkomst	estimated income
beslut	decision
bevilja	approve, grant
bidrag	grant
bidragsdel av studiemedel	grant element of student aid
bidragsnivåer	levels of grant
bostad	home
bruttoinkomst	gross income
budgetår	fiscal year
delegationen för utländska studerande (DUS)	The Council for Foreign Students
deltidsstudier	part-time studies
eftergymnasial utbildning	post-secondary education
efterlevandeförmån	survivors benefit
ekonomi	economics
ekonomiskt underlag	combined gross income
elev	pupil, student
extra studiemedel	supplementary student loan (before 1 July, 2001)
extra tillägg	supplementary allowance, extra supplement
folkbokförd	registered resident
folkhögskola	folk high school

forskarutbildning	post-graduate education/studies
fribelopp	franchise
fristående skola	independent school
föreskrift	regulation, rule
förmögenhet	wealth, capital assets
försäkring, person	health insurance
generellt bidrag	general grant
grundskolenivå	compulsory school level
gymnasienivå	upper secondary school level
gymnasieskola	upper secondary school
heltidsstudier	full-time studies
hemort	home town, home district
högre bidrag, studiemedel	special grant
högskola	college/university, institute of higher education
hösttermin	fall semester, autumn term
inackorderingstillägg	boarding supplement
individuellt program	individual programme
inkomst	income
inkomst, beräknad	calculated income
inkomst, sammanräknad	combined income
inkomstrelaterad	income-related
kalenderhalvår	calendar half-year
kommun	municipality
kommunal vuxenutbildning (komvux)	adult secondary education
kompletterande utbildning	supplementary education programmes
kunskapslyftet	Adult Education Initiative
kurs	course
kvinnor	women
kön	sex
landsting	county council
lån	loan
läsåår	academic/school year
längsta tid med studiemedel	maximum time with financial aid

medborgarskap	nationality, citizenship
merkostnadslån	additional loan
målgrupp	target group
män	men
nationalitet	nationality
nationellt program	national programme
netto	net
nivå	level
obetald avgift	overdue repayment of charges incl. administrative fees
obetalt återkrav	overdue repayment of demand of nonentitled financial aid
okänd	unknown
principiell rätt till studiestöd	basic entitlement to student aid
prisbasbelopp	index-linked base amount
prövning	assessment, consideration
regel	rule, regulation
rekryteringsbidrag	adult education recruitment grant
resekostnadsersättning	compensation for travel expenses
riksinternatskola	national boarding school
Riksskatteverket	The Swedish National Tax Board
sjukanmälan	notification of illness
sjukförsäkring under studieperiod	health insurance for students, health insurance during the studies
sjukpenning	sickness allowance
skatt, inkomst	income tax
skattepliktig	taxable
skuld	debt
specialpedagogisk utbildning	Graduate Diploma in Special Education
statligt vuxenutbildning	national adult education
statslösa	stateless
studerande	student
studieavbrott	drop-out, discontinuation of studies
studiebidrag	student grant
studiehjälp	study allowance

studielån	student loan
studiemedel	financial student aid
studieperiod	duration of studies
studieresultat	study achievement
studieresultat, otillräckligt	unsatisfactory study achievement
studier utomlands	studies abroad
studiestöd	student aid
studiestödstagare	student aid recipient
studietakt	study tempo
studietid	duration of studies
särskilda skäl	special circumstances
taxerad inkomst	assessed income
termin	term, semester [am.]
tilläggsloan	supplementary loan
totalbelopp	total amount
undervisningsavgift	tutorial fee
universitet	university
urval	selection
utbetala	pay, disburse
utbildningsnivå	level of education
utlandsstudier	studies abroad
utländsk medborgare	foreign national, non-Swedish citizen
utredning	inquiry
vuxenstudiestöd	adult student aid
vuxenutbildning	adult education
vårtermin	spring semester, spring term
yrkesinriktad utbildning	vocation oriented education
yrkesteknisk högskoleutbildning (YTH)	higher technical vocational education
åldersgräns	age limit
åldersregler	rules concerning age
återkrav	demand of non entitled financial aid