

*Stu 824*

*tabell 7.2*

## ***Återbetalning av studiestöd 2006***

Repayment of student loans 2006



## **Återbetalning av studiestöd 2006**

Repayment of student loans 2006

### **I korta drag**

#### **Minskning av antalet låntagare för första gången**

Antalet personer som hade studieskuld hos CSN minskade under 2006 från 1 387 700 till 1 384 800 eller med 0,2 procent. Det beror på att allt fler slutbetalar sina lån och att färre tar nya lån. Det finns tre olika studielånesystem. De äldsta studiemedlen gällde före 1989. Nyare studielån gällde mellan 1989 och den 30 juni 2001. Det nyaste annuitetslånet startade den 1 juli 2001. Varje låntagare kan ha ett eller flera lån.

#### **Skulden sjunker på studiemedel tagna före 1989**

För studiemedelssystemet före 1989 gäller att andelen kvinnor som hade studieskuld den 1 januari 2007 utgjorde 59,5 procent. Av alla låntagare var ca 326 200 återbetalningsskyldiga vid ingången av 2007. För endast 6 låntagare hade återbetalningen ännu inte börjat.

Den genomsnittliga skulden vid ingången av 2007 minskade för kvinnorna till ca 43 900 kronor, medan männens skuld minskade mer, till 39 900 kronor. Kvinnorna har en högre genomsnittlig skuld än männen, eftersom männen avbetalar sina skulder snabbare. Ser man till de återbetalningsskyldiga vid ingången av 2007 var andelen med en skuld under 50 000 kronor 69 procent. För ca 24 procent av de återbetalningsskyldiga var studieskulden 50 000–100 000 kronor, medan 7 procent hade en skuld över 100 000 kronor.

Under 2006 inbetalades totalt 1 772 miljoner kronor i frivilliga och debiterade studiemedelsavgifter.



**CENTRALA STUDIESTÖDSNÄMNDEN**  
The Swedish National Board of Student Aid

Lars Hillerström, CSN, tfn 060-14 63 89, lars.hillerstrom@csn.se

Statistiken har producerats av CSN, som ansvarar för officiell statistik inom området.

Serie UF – Utbildning och forskning. Utgivet den 16 april 2007.  
Tidigare publicering: Se avsnittet Fakta om statistiken.  
Utgivare av Statistiska meddelanden är Kjell Jansson, SCB.

### Betalningar ökar på studielån tagna mellan 1989 och 30 juni 2001

För det studielånesystem som infördes 1989 är andelen kvinnor 58,6 procent den 1 januari 2007, vilket är något mindre än i systemet före 1989. Antalet låntagare vid ingången av 2007 var 728 300 personer. Av dessa är 724 300 personer återbetalningsskyldiga under 2007. Andelen personer som hade skulder över 100 000 kronor uppgick till 53 procent.

Under 2006 inbetalades 6 267 miljoner kronor varav 5 467 miljoner kronor avsåg årsbelopp och 800 miljoner kronor var frivilliga betalningar i förtid. Totalbeloppet för dessa frivilliga betalningar var 65 miljoner kronor lägre jämfört med 2005.

### Annuitetslån efter den 1 juli 2001

För annuitetslånen som infördes den 1 juli 2001, var andelen kvinnor 59,5 procent den 1 januari 2007. Antalet låntagare var 627 600. Av dessa är 437 000 återbetalningsskyldiga under år 2007. Under 2006 inbetalades 2 373 miljoner kronor, varav 490 miljoner kronor i förtid.

### Regionala jämförelser och stora skillnader mellan män och kvinnor

Inkomststoppgifterna för låntagare före 1989 visar på mycket stora skillnader mellan män och kvinnor. Männerna tjänar i genomsnitt ca 53 procent mer än kvinnorna.

Även regionala skillnader mellan länen i Sverige kan visas. Låntagare som bor i Stockholm tjänar mest och har höga skulder. Bland låntagare med lån tagna före 1989 har männen i Stockholms län mer än dubbelt så höga inkomster som kvinnorna i Kalmar län, som tjänar minst i landet.

## Innehåll

|   |    |
|---|----|
| <b>Termer och begrepp för återbetalning av studiestöd</b>   | 4  |
| Inledning   | 4  |
| Generella begrepp   | 4  |
| Begrepp för studiemedel beviljade för studier före 1989   | 4  |
| Begrepp för studielån beviljade för studier mellan 1989 och 30 juni 2001 och/eller efter 30 juni 2001   | 4  |
| <b>Tabellförteckning</b>  | 5  |
| Återbetalning av studiemedel för studier före 1989  | 5  |
| Återbetalning av studielån för studier mellan 1989 och 30 juni 2001   | 5  |
| Återbetalning av annuitetslån för studier efter 30 juni 2001  | 6  |
| Studieskulder för studier före 1989 och/eller mellan 1989 och 30 juni 2001 och/eller efter 30 juni 2001   | 6  |
| <b>Tabeller</b>   | 7  |
| <b>Fakta om statistiken</b>   | 47 |
| <b>Detta omfattar statistiken</b>   | 47 |
| Definitioner och förklaringar   | 48 |
| <b>Så görs statistiken</b>  | 48 |
| <b>Statistikens tillförlitlighet</b>  | 48 |
| <b>Bra att veta</b>   | 49 |
| Annan statistik   | 49 |
| <b>In English</b>   | 50 |
| <b>Summary</b>  | 50 |
| Decrease in the number of borrowers for the first time  | 50 |
| Decreasing debts for student loans taken before 1989  | 50 |
| Increasing payments for student loans taken between 1989 and June 30, 2001  | 50 |
| Annuity loan system from July 1, 2001   | 50 |
| Regional comparisons and considerable differences in income between males and females   | 50 |
| <b>List of tables</b>   | 52 |
| Repayment of student loans taken before 1989  | 52 |
| Repayment of student loans taken between 1989 and June 30, 2001   | 52 |
| Repayment of student loans taken after June 30, 2001  | 53 |
| Total number of persons with student loan debts (i.e. loans before 1989 and/or loans taken between 1989 and June 30, 2001 and/or loans taken after June 30, 2001) | 54 |
| <b>List of terms</b>  | 55 |
| Terms and concepts relating to the repayment of student loans   | 55 |
| <b>Kontaktpersoner, mer information</b>   | 56 |

## Termer och begrepp för återbetalning av studiestöd

### Inledning

Nedan redovisas en information om termer och begrepp för återbetalning av studielån. De vanligast förekommande termerna och begreppen förklaras nedan. Närmare beskrivningar och förklaringar om studiestödsregler återfinns bl.a. i "Regler och praxis" som utges årligen av CSN. Regler och praxis finns utgivna för områdena studiehjälp, studiemedel samt återbetalning.

### Generella begrepp

**Återbetalningsskyldiga** låntagare är sådana för vilka den obligatoriska återbetalningen börjat efter den generella återbetalningsfristen. Nedsättning kan förekomma för dessa.

**Frivillig inbetalning** är en inbetalning som överstiger redan debiterade belopp som man är skyldig att betala.

### Begrepp för studiemedel beviljade för studier före 1989

**Studiemedelsavgift** är belopp för visst avgiftsår som en återbetalningsskyldig studiemedelstagare är skyldig att avbetala på sin skuld. Avgiften kan vara preliminär eller kvarstående. Dessutom finns olika administrativa avgifter. **Avgiftsår** är varje år under vilket studiemedelsavgift skall betalas. **Preliminär avgift** skall betalas för ett visst avgiftsår, i förekommande fall med hänsyn tagen till nedsättningsbeslut. Om slutlig avgift efter prövning fastställs till högre belopp än den preliminära skall mellanskillnaden betalas som en **kvarstående avgift**.

**Premie** vid frivillig betalning av studiemedelsskuld är en bonus på maximalt 3,5 procent. Premien sjunker med stigande ålder.

### Begrepp för studielån beviljade för studier mellan 1989 och 30 juni 2001 eller efter den 30 juni 2001

**Betalningsår** är varje år under vilket årsbelopp normalt skall betalas.

**Årsbelopp** är det belopp som återbetalningsskyldiga låntagare skall återbetala inklusive ränta under ett visst år (exklusive administrativa avgifter).

## Tabellförteckning

### Återbetalning av studiemedel för studier före 1989

- 1.1 Antal personer som har studieskuld, totalt och genomsnittligt belopp
- 1.2 Antal återbetalningsskyldiga fördelade efter ålder och kön
- 1.3 Antal personer som har studieskuld fördelade efter kön och skuldens storlek
- 1.4 Antal återbetalningsskyldiga fördelade efter skuldens storlek och kön
- 1.5 Antal återbetalningsskyldiga fördelade efter ålder och skuldens storlek
- 1.6 Debiterade avgifter totalt och genomsnittligt
- 1.7 Antal återbetalningsskyldiga fördelade efter kön och den årliga avgiftens storlek
- 1.8 Antal återbetalningsskyldiga fördelade efter ålder och den årliga avgiftens storlek
- 1.9 Inbetalda studiemedelsavgifter
- 1.10 Frivilliga inbetalningar, inbetalt belopp
- 1.11 Antal återbetalningsskyldiga fördelade på ålder och inkomst
- 1.12 Antal återbetalningsskyldiga fördelade på kön och inkomst
- 1.13 Genomsnittsskuld fördelade på kön och län i Sverige
- 1.14 Genomsnitt av inkomst och årsbelopp för återbetalningsskyldiga fördelade på kön och län i Sverige

### Återbetalning av studielån för studier mellan 1989 och 30 juni 2001

- 2.1 Antal personer som har studielån, total och genomsnittlig skuld för återbetalningsskyldiga och ej återbetalningsskyldiga
- 2.2 Antal återbetalningsskyldiga som har studielån fördelade efter ålder och kön
- 2.3 Antal personer med studielån fördelade efter kön och skuldens storlek
- 2.4 Antal återbetalningsskyldiga fördelade efter kön och skuldens storlek
- 2.5 Antal återbetalningsskyldiga, fördelade på ålder och skuldens storlek
- 2.6 Debiterade årsbelopp, totalt och genomsnittligt fördelat på nya och tidigare återbetalningsskyldiga
- 2.7 Antal återbetalningsskyldiga, fördelade på kön och årsbelopp
- 2.8 Antal återbetalningsskyldiga, fördelade på ålder och årsbelopp

- 2.9 Inbetalda årsbelopp
- 2.10 Frivilliga inbetalningar
- 2.11 Antal återbetalningsskyldiga, fördelade på ålder och inkomst
- 2.12 Antal återbetalningsskyldiga, fördelade på kön och inkomst
- 2.13 Genomsnittsskuld fördelade på kön och län i Sverige
- 2.14 Genomsnitt av inkomst och årsbelopp för återbetalningsskyldiga fördelade på kön och län i Sverige

#### Återbetalning av annuitetslån för studier efter 30 juni 2001

- 3.1 Antal personer som har annuitetslån, total och genomsnittlig skuld för återbetalningsskyldiga och ej återbetalningsskyldiga
- 3.2 Antal återbetalningsskyldiga med annuitetslån fördelade efter ålder och kön
- 3.3 Antal personer med annuitetslån fördelade efter kön och skuldens storlek
- 3.4 Antal återbetalningsskyldiga med annuitetslån fördelade efter kön och skuldens storlek
- 3.5 Antal återbetalningsskyldiga med annuitetslån fördelade på ålder och skuldens storlek
- 3.6 Debiterade årsbelopp, totalt och genomsnittligt fördelat på återbetalningsskyldiga
- 3.7 Antal återbetalningsskyldiga med annuitetslån fördelade på kön och årsbelopp
- 3.8 Antal återbetalningsskyldiga med annuitetslån fördelade på ålder och årsbelopp
- 3.9 Inbetalda belopp
- 3.10 Frivilliga inbetalningar
- 3.11 Antal återbetalningsskyldiga med annuitetslån fördelade på ålder och inkomst
- 3.12 Antal återbetalningsskyldiga med annuitetslån fördelade på kön och inkomst
- 3.13 Genomsnittsskuld för bosatta i Sverige med annuitetslån fördelade på kön och län
- 3.14 Genomsnitt av inkomst och årsbelopp för återbetalningsskyldiga bosatta i Sverige fördelade på kön och län

#### Studieskulder för studier före 1989 och/eller mellan 1989 och 30 juni 2001 och/eller efter 30 juni 2001

- 4.1 Totalt antal låntagare med studiemedelsskuld fördelade efter kön och den totala skuldens storlek
- 4.2 Totalt antal låntagare med studiemedelsskuld fördelade efter ålder och den totala skuldens storlek

#### 1 Återbetalning av studiemedel för studier före 1989

Repayment of student loans taken before 1989

**Tabell 1.1** Antal personer som har studiemedel före 1989, total och genomsnittlig skuld för återbetalningsskyldiga och ej återbetalningsskyldiga

Number of persons with student loans taken before 1989, total and average debt, divided into the categories persons obligated to repay and those who are not

|                                  | 2005-01-01 |          |          | 2006-01-01 |         |          | 2007-01-01 |         |          |
|----------------------------------|------------|----------|----------|------------|---------|----------|------------|---------|----------|
|                                  | Män        | Kvinnor  | Summa    | Män        | Kvinnor | Summa    | Män        | Kvinnor | Summa    |
| <b>Återbetalningsskyldiga</b>    |            |          |          |            |         |          |            |         |          |
| Antal personer                   | 158 728    | 229 707  | 388 435  | 145 432    | 211 130 | 356 562  | 132 230    | 193 972 | 326 202  |
| Total skuld, miljoner kr         | 7 023,0    | 10 840,1 | 17 863,1 | 6 045,2    | 9 570,3 | 15 615,5 | 5 271,3    | 8 523,5 | 13 794,8 |
| Genomsnittlig skuld, kr          | 44 245     | 47 191   | 45 987   | 41 567     | 45 329  | 43 795   | 39 865     | 43 942  | 42 289   |
| <b>Ej återbetalningsskyldiga</b> |            |          |          |            |         |          |            |         |          |
| Antal personer                   | 5          | 14       | 19       | 3          | 7       | 10       | 2          | 4       | 6        |
| Total skuld, miljoner kr         | 0,1        | 0,4      | 0,5      | 0,0        | 0,3     | 0,3      | 0,1        | 0,1     | 0,2      |
| Genomsnittlig skuld, kr          | 27 090     | 26 213   | 26 443   | 19 279     | 37 856  | 32 283   | 24 293     | 33 804  | 30 634   |
| <b>Samtliga</b>                  |            |          |          |            |         |          |            |         |          |
| Antal personer                   | 158 733    | 229 721  | 388 454  | 145 435    | 211 137 | 356 572  | 132 232    | 193 976 | 326 208  |
| Total skuld, miljoner kr         | 7 023,1    | 10 840,5 | 17 863,6 | 6 045,2    | 9 570,6 | 15 615,8 | 5 271,4    | 8 523,6 | 13 795,0 |
| Genomsnittlig skuld, kr          | 44 245     | 47 190   | 45 986   | 41 567     | 45 329  | 43 794   | 39 864     | 43 942  | 42 289   |

 Sveriges officiella statistik

**Tabell 1.2 Antal återbetalningsskyldiga som har studiemedel före 1989 fördelade efter ålder och kön**

Number of persons obligated to repay student loans taken before 1989, by age and sex

|  | 2005-01-01 |         |         | 2006-01-01 |         |         | 2007-01-01 |         |         |
|--|------------|---------|---------|------------|---------|---------|------------|---------|---------|
|  | Män        | Kvinnor | Summa   | Män        | Kvinnor | Summa   | Män        | Kvinnor | Summa   |
| <b>Nya återbetalningsskyldiga</b>      |            |         |         |            |         |         |            |         |         |
| - 29                                   | 0          | 0       | 0       | 0          | 0       | 0       | 0          | 0       | 0       |
| 30 - 39                                | 4          | 4       | 8       | 0          | 5       | 5       | 0          | 2       | 2       |
| 40 - 49                                | 3          | 1       | 4       | 2          | 2       | 4       | 1          | 1       | 2       |
| 50 - 59                                | 0          | 0       | 0       | 0          | 0       | 0       | 0          | 0       | 0       |
| 60 -                                   | 0          | 0       | 0       | 0          | 0       | 0       | 0          | 0       | 0       |
| Summa                                  | 7          | 5       | 12      | 2          | 7       | 9       | 1          | 3       | 4       |
| <b>Tidigare återbetalningsskyldiga</b> |            |         |         |            |         |         |            |         |         |
| - 29                                   | 0          | 0       | 0       | 0          | 0       | 0       | 0          | 0       | 0       |
| 30 - 39                                | 20 985     | 37 527  | 58 512  | 11 359     | 21 879  | 33 238  | 5 264      | 10 670  | 15 934  |
| 40 - 49                                | 103 754    | 140 289 | 244 043 | 99 224     | 136 853 | 236 077 | 91 350     | 129 971 | 221 321 |
| 50 - 59                                | 29 123     | 45 116  | 74 239  | 29 335     | 45 134  | 74 469  | 29 183     | 45 330  | 74 513  |
| 60 -                                   | 4 859      | 6 770   | 11 629  | 5 512      | 7 257   | 12 769  | 6 432      | 7 998   | 14 430  |
| Summa                                  | 158 721    | 229 702 | 388 423 | 145 430    | 211 123 | 356 553 | 132 229    | 193 969 | 326 198 |
| <b>Samtliga återbetalningsskyldiga</b> |            |         |         |            |         |         |            |         |         |
| - 29                                   | 0          | 0       | 0       | 0          | 0       | 0       | 0          | 0       | 0       |
| 30 - 39                                | 20 989     | 37 531  | 58 520  | 11 359     | 21 884  | 33 243  | 5 264      | 10 672  | 15 936  |
| 40 - 49                                | 103 757    | 140 290 | 244 047 | 99 226     | 136 855 | 236 081 | 91 351     | 129 972 | 221 323 |
| 50 - 59                                | 29 123     | 45 116  | 74 239  | 29 335     | 45 134  | 74 469  | 29 183     | 45 330  | 74 513  |
| 60 -                                   | 4 859      | 6 770   | 11 629  | 5 512      | 7 257   | 12 769  | 6 432      | 7 998   | 14 430  |
| Summa                                  | 158 728    | 229 707 | 388 435 | 145 432    | 211 130 | 356 562 | 132 230    | 193 972 | 326 202 |

Sveriges officiella statistik

**Tabell 1.3 Antal personer som har studiemedel före 1989 fördelade efter kön och skuldens storlek den 1 januari 2007**

Number of persons with student loans taken before 1989, by sex and size of debt January 1, 2007

| Skuld, kr                        | Män     |     | Kvinnor |     | Summa   |     |
|----------------------------------|---------|-----|---------|-----|---------|-----|
|                                  | Antal   | %   | Antal   | %   | Antal   | %   |
| <b>Återbetalningsskyldiga</b>    |         |     |         |     |         |     |
| 1 - 49 999                       | 95 462  | 72  | 129 654 | 67  | 225 116 | 69  |
| 50 000 - 99 999                  | 28 894  | 22  | 49 132  | 25  | 78 026  | 24  |
| 100 000 - 149 999                | 5 120   | 4   | 10 760  | 6   | 15 880  | 5   |
| 150 000 - 199 999                | 1 782   | 1   | 3 037   | 2   | 4 819   | 2   |
| 200 000 - 249 999                | 630     | 1   | 926     | 0   | 1 556   | 0   |
| 250 000 - 299 999                | 219     | 0   | 312     | 0   | 531     | 0   |
| 300 000 - 349 999                | 81      | 0   | 104     | 0   | 185     | 0   |
| 350 000 - 399 999                | 28      | 0   | 36      | 0   | 64      | 0   |
| 400 000 - 499 999                | 13      | 0   | 9       | 0   | 22      | 0   |
| 500 000 - 999 999                | 1       | 0   | 2       | 0   | 3       | 0   |
| 1 000 000 -                      | 0       | 0   | 0       | 0   | 0       | 0   |
| Summa                            | 132 230 | 100 | 193 972 | 100 | 326 202 | 100 |
| <b>Ej återbetalningsskyldiga</b> |         |     |         |     |         |     |
| 1 - 49 999                       | 2       | 100 | 3       | 75  | 5       | 83  |
| 50 000 - 99 999                  | 0       | 0   | 1       | 25  | 1       | 17  |
| 100 000 - 149 999                | 0       | 0   | 0       | 0   | 0       | 0   |
| 150 000 - 199 999                | 0       | 0   | 0       | 0   | 0       | 0   |
| 200 000 - 249 999                | 0       | 0   | 0       | 0   | 0       | 0   |
| 250 000 - 299 999                | 0       | 0   | 0       | 0   | 0       | 0   |
| 300 000 - 349 999                | 0       | 0   | 0       | 0   | 0       | 0   |
| 350 000 - 399 999                | 0       | 0   | 0       | 0   | 0       | 0   |
| 400 000 - 499 999                | 0       | 0   | 0       | 0   | 0       | 0   |
| 500 000 - 999 999                | 0       | 0   | 0       | 0   | 0       | 0   |
| 1 000 000 -                      | 0       | 0   | 0       | 0   | 0       | 0   |
| Summa                            | 2       | 100 | 4       | 100 | 6       | 100 |
| <b>Samtliga</b>                  |         |     |         |     |         |     |
| 1 - 49 999                       | 95 464  | 72  | 129 657 | 67  | 225 121 | 69  |
| 50 000 - 99 999                  | 28 894  | 22  | 49 133  | 25  | 78 027  | 24  |
| 100 000 - 149 999                | 5 120   | 4   | 10 760  | 6   | 15 880  | 5   |
| 150 000 - 199 999                | 1 782   | 1   | 3 037   | 2   | 4 819   | 2   |
| 200 000 - 249 999                | 630     | 1   | 926     | 0   | 1 556   | 0   |
| 250 000 - 299 999                | 219     | 0   | 312     | 0   | 531     | 0   |
| 300 000 - 349 999                | 81      | 0   | 104     | 0   | 185     | 0   |
| 350 000 - 399 999                | 28      | 0   | 36      | 0   | 64      | 0   |
| 400 000 - 499 999                | 13      | 0   | 9       | 0   | 22      | 0   |
| 500 000 - 999 999                | 1       | 0   | 2       | 0   | 3       | 0   |
| 1 000 000 -                      | 0       | 0   | 0       | 0   | 0       | 0   |
| Summa                            | 132 232 | 100 | 193 976 | 100 | 326 208 | 100 |

Sveriges officiella statistik

**Tabell 1.4 Antal återbetalningsskyldiga som har studiemedel före 1989 fördelade efter skuldens storlek och kön**

Number of persons obligated to repay student loans taken before 1989, by size of debt and sex

| Skuld, kr                              | 2005-01-01 |         |         | 2006-01-01 |         |         | 2007-01-01 |         |         |
|--|------------|---------|---------|------------|---------|---------|------------|---------|---------|
|  | Män        | Kvinnor | Summa   | Män        | Kvinnor | Summa   | Män        | Kvinnor | Summa   |
| <b>Nya återbetalningsskyldiga</b>      |            |         |         |            |         |         |            |         |         |
| 1 - 49 999                             | 7          | 5       | 12      | 1          | 7       | 8       | 1          | 2       | 3       |
| 50 000 - 99 999                        | 0          | 0       | 0       | 1          | 0       | 1       | 0          | 1       | 1       |
| 100 000 - 149 999                      | 0          | 0       | 0       | 0          | 0       | 0       | 0          | 0       | 0       |
| 150 000 - 199 999                      | 0          | 0       | 0       | 0          | 0       | 0       | 0          | 0       | 0       |
| 200 000 - 249 999                      | 0          | 0       | 0       | 0          | 0       | 0       | 0          | 0       | 0       |
| 250 000 - 299 999                      | 0          | 0       | 0       | 0          | 0       | 0       | 0          | 0       | 0       |
| 300 000 - 349 999                      | 0          | 0       | 0       | 0          | 0       | 0       | 0          | 0       | 0       |
| 350 000 - 399 999                      | 0          | 0       | 0       | 0          | 0       | 0       | 0          | 0       | 0       |
| 400 000 - 499 999                      | 0          | 0       | 0       | 0          | 0       | 0       | 0          | 0       | 0       |
| 500 000 - 999 999                      | 0          | 0       | 0       | 0          | 0       | 0       | 0          | 0       | 0       |
| 1 000 000 -                            | 0          | 0       | 0       | 0          | 0       | 0       | 0          | 0       | 0       |
| Summa                                  | 7          | 5       | 12      | 2          | 7       | 9       | 1          | 3       | 4       |
| <b>Tidigare återbetalningsskyldiga</b> |            |         |         |            |         |         |            |         |         |
| 1 - 49 999                             | 105 322    | 145 437 | 250 759 | 100 722    | 137 599 | 238 321 | 95 461     | 129 652 | 225 113 |
| 50 000 - 99 999                        | 41 922     | 62 734  | 104 656 | 35 476     | 55 737  | 91 213  | 28 894     | 49 131  | 78 025  |
| 100 000 - 149 999                      | 7 571      | 15 088  | 22 659  | 6 051      | 12 583  | 18 634  | 5 120      | 10 760  | 15 880  |
| 150 000 - 199 999                      | 2 433      | 4 275   | 6 708   | 2 050      | 3 531   | 5 581   | 1 782      | 3 037   | 4 819   |
| 200 000 - 249 999                      | 923        | 1 449   | 2 372   | 728        | 1 119   | 1 847   | 630        | 926     | 1 556   |
| 250 000 - 299 999                      | 332        | 484     | 816     | 263        | 369     | 632     | 219        | 312     | 531     |
| 300 000 - 349 999                      | 148        | 169     | 317     | 92         | 132     | 224     | 81         | 104     | 185     |
| 350 000 - 399 999                      | 45         | 45      | 90      | 35         | 37      | 72      | 28         | 36      | 64      |
| 400 000 - 499 999                      | 22         | 19      | 41      | 10         | 14      | 24      | 13         | 9       | 22      |
| 500 000 - 999 999                      | 3          | 2       | 5       | 3          | 2       | 5       | 1          | 2       | 3       |
| 1 000 000 -                            | 0          | 0       | 0       | 0          | 0       | 0       | 0          | 0       | 0       |
| Summa                                  | 158 721    | 229 702 | 388 423 | 145 430    | 211 123 | 356 553 | 132 229    | 193 969 | 326 198 |
| <b>Samtliga återbetalningsskyldiga</b> |            |         |         |            |         |         |            |         |         |
| 1 - 49 999                             | 105 329    | 145 442 | 250 771 | 100 723    | 137 606 | 238 329 | 95 462     | 129 654 | 225 116 |
| 50 000 - 99 999                        | 41 922     | 62 734  | 104 656 | 35 477     | 55 737  | 91 214  | 28 894     | 49 132  | 78 026  |
| 100 000 - 149 999                      | 7 571      | 15 088  | 22 659  | 6 051      | 12 583  | 18 634  | 5 120      | 10 760  | 15 880  |
| 150 000 - 199 999                      | 2 433      | 4 275   | 6 708   | 2 050      | 3 531   | 5 581   | 1 782      | 3 037   | 4 819   |
| 200 000 - 249 999                      | 923        | 1 449   | 2 372   | 728        | 1 119   | 1 847   | 630        | 926     | 1 556   |
| 250 000 - 299 999                      | 332        | 484     | 816     | 263        | 369     | 632     | 219        | 312     | 531     |
| 300 000 - 349 999                      | 148        | 169     | 317     | 92         | 132     | 224     | 81         | 104     | 185     |
| 350 000 - 399 999                      | 45         | 45      | 90      | 35         | 37      | 72      | 28         | 36      | 64      |
| 400 000 - 499 999                      | 22         | 19      | 41      | 10         | 14      | 24      | 13         | 9       | 22      |
| 500 000 - 999 999                      | 3          | 2       | 5       | 3          | 2       | 5       | 1          | 2       | 3       |
| 1 000 000 -                            | 0          | 0       | 0       | 0          | 0       | 0       | 0          | 0       | 0       |
| Summa                                  | 158 728    | 229 707 | 388 435 | 145 432    | 211 130 | 356 562 | 132 230    | 193 972 | 326 202 |

**Tabell 1.5 Antal återbetalningsskyldiga som har studiemedel före 1989 fördelade efter ålder och skuldens storlek den 1 januari 2007**

Number of persons obligated to repay student loans taken before 1989, by age and size of debt January 1, 2007

| Skuld, kr         | Nya återbetalningsskyldiga 2007 |       |       |       |       |     | Tidigare återbetalningsskyldiga |       |        |         |        |        |
|-------------------|---------------------------------|-------|-------|-------|-------|-----|---------------------------------|-------|--------|---------|--------|--------|
|                   | Antal<br>totalt                 | Ålder |       |       |       |     | Antal<br>totalt                 | Ålder |        |         |        |        |
|                   |                                 | -29   | 30-39 | 40-49 | 50-59 | 60- |                                 | -29   | 30-39  | 40-49   | 50-59  | 60-    |
| 1 - 49 999        | 3                               | 0     | 2     | 1     | 0     | 0   | 225 113                         | 0     | 12 721 | 146 905 | 52 539 | 12 948 |
| 50 000 - 99 999   | 1                               | 0     | 0     | 1     | 0     | 0   | 78 025                          | 0     | 3 013  | 59 218  | 14 526 | 1 268  |
| 100 000 - 149 999 | 0                               | 0     | 0     | 0     | 0     | 0   | 15 880                          | 0     | 189    | 10 729  | 4 779  | 183    |
| 150 000 - 199 999 | 0                               | 0     | 0     | 0     | 0     | 0   | 4 819                           | 0     | 7      | 3 095   | 1 688  | 29     |
| 200 000 - 249 999 | 0                               | 0     | 0     | 0     | 0     | 0   | 1 556                           | 0     | 3      | 939     | 612    | 2      |
| 250 000 - 299 999 | 0                               | 0     | 0     | 0     | 0     | 0   | 531                             | 0     | 1      | 296     | 234    | 0      |
| 300 000 - 349 999 | 0                               | 0     | 0     | 0     | 0     | 0   | 185                             | 0     | 0      | 97      | 88     | 0      |
| 350 000 - 399 999 | 0                               | 0     | 0     | 0     | 0     | 0   | 64                              | 0     | 0      | 29      | 35     | 0      |
| 400 000 - 499 999 | 0                               | 0     | 0     | 0     | 0     | 0   | 22                              | 0     | 0      | 13      | 9      | 0      |
| 500 000 - 999 999 | 0                               | 0     | 0     | 0     | 0     | 0   | 3                               | 0     | 0      | 0       | 3      | 0      |
| 1 000 000 -       | 0                               | 0     | 0     | 0     | 0     | 0   | 0                               | 0     | 0      | 0       | 0      | 0      |
| Summa             | 4                               | 0     | 2     | 2     | 0     | 0   | 326 198                         | 0     | 15 934 | 221 321 | 74 513 | 14 430 |

**Tabell 1.6 Debiterade avgifter, totalt och genomsnittligt fördelat på nya och tidigare återbetalningsskyldiga som har studiemedel före 1989**

Annual charges for student loans taken before 1989, total and average charges, divided into the categorie persons with first-year obligation to repay and those with continued obligation to repay


|  | 2005    |         |         | 2006    |         |         | 2007    |         |         |
|--|---------|---------|---------|---------|---------|---------|---------|---------|---------|
|  | Män     | Kvinnor | Summa   | Män     | Kvinnor | Summa   | Män     | Kvinnor | Summa   |
| <b>Nya återbetalningsskyldiga</b>      |         |         |         |         |         |         |         |         |         |
| Antal personer                         | 7       | 5       | 12      | 2       | 7       | 9       | 1       | 3       | 4       |
| Total debiterad avgift, miljoner kr    | 0,0     | 0,1     | 0,1     | 0,0     | 0,0     | 0,0     | 0,0     | 0,0     | 0,0     |
| Genomsnittlig avgift, kr               | 3 820   | 3 940   | 3 870   | 4 303   | 3 941   | 4 022   | 4 030   | 4 793   | 4 603   |
| <b>Tidigare återbetalningsskyldiga</b> |         |         |         |         |         |         |         |         |         |
| Antal personer                         | 155 994 | 226 856 | 382 850 | 145 430 | 211 123 | 356 553 | 132 229 | 193 969 | 326 198 |
| Total debiterad avgift, miljoner kr    | 927,1   | 1 221,8 | 2 148,9 | 857,9   | 1 134,1 | 1 992,0 | 791,7   | 1 060,9 | 1 852,6 |
| Genomsnittlig avgift, kr               | 5 943   | 5 386   | 5 613   | 5 899   | 5 372   | 5 587   | 5 987   | 5 469   | 5 679   |
| <b>Samtliga återbetalningsskyldiga</b> |         |         |         |         |         |         |         |         |         |
| Antal personer                         | 156 001 | 226 861 | 382 862 | 145 432 | 211 130 | 356 562 | 132 230 | 193 972 | 326 202 |
| Total debiterad avgift, miljoner kr    | 927,1   | 1 221,9 | 2 149,0 | 857,9   | 1 134,1 | 1 992,0 | 791,7   | 1 060,9 | 1 852,6 |
| Genomsnittlig avgift, kr               | 5 943   | 5 386   | 5 613   | 5 899   | 5 372   | 5 587   | 5 987   | 5 469   | 5 679   |

 Sveriges officiella statistik

**Tabell 1.7 Antal återbetalningsskyldiga som har studiemedel före 1989 fördelade efter kön och den årliga avgiftens storlek**

Number of persons obligated to repay student loans taken before 1989, by sex and size of charge

| Avgift, kr                             | 2005    |         |         | 2006    |         |         | 2007    |         |         |
|--|---------|---------|---------|---------|---------|---------|---------|---------|---------|
|  | Män     | Kvinnor | Summa   | Män     | Kvinnor | Summa   | Män     | Kvinnor | Summa   |
| <b>Nya återbetalningsskyldiga</b>      |         |         |         |         |         |         |         |         |         |
| 1 - 1 999                              | 0       | 0       | 0       | 0       | 0       | 0       | 0       | 0       | 0       |
| 2 000 - 2 999                          | 0       | 0       | 0       | 0       | 0       | 0       | 0       | 0       | 0       |
| 3 000 - 3 999                          | 7       | 5       | 12      | 1       | 7       | 8       | 0       | 0       | 0       |
| 4 000 - 4 999                          | 0       | 0       | 0       | 1       | 0       | 1       | 1       | 2       | 3       |
| 5 000 - 5 999                          | 0       | 0       | 0       | 0       | 0       | 0       | 0       | 0       | 0       |
| 6 000 - 6 999                          | 0       | 0       | 0       | 0       | 0       | 0       | 0       | 1       | 1       |
| 7 000 - 7 999                          | 0       | 0       | 0       | 0       | 0       | 0       | 0       | 0       | 0       |
| 8 000 - 8 999                          | 0       | 0       | 0       | 0       | 0       | 0       | 0       | 0       | 0       |
| 9 000 - 9 999                          | 0       | 0       | 0       | 0       | 0       | 0       | 0       | 0       | 0       |
| 10 000 - 14 999                        | 0       | 0       | 0       | 0       | 0       | 0       | 0       | 0       | 0       |
| 15 000 - 19 999                        | 0       | 0       | 0       | 0       | 0       | 0       | 0       | 0       | 0       |
| 20 000 - 24 999                        | 0       | 0       | 0       | 0       | 0       | 0       | 0       | 0       | 0       |
| 25 000 - 49 999                        | 0       | 0       | 0       | 0       | 0       | 0       | 0       | 0       | 0       |
| Summa                                  | 7       | 5       | 12      | 2       | 7       | 9       | 1       | 3       | 4       |
| <b>Tidigare återbetalningsskyldiga</b> |         |         |         |         |         |         |         |         |         |
| 1 - 1 999                              | 4 191   | 5 875   | 10 066  | 3 935   | 5 507   | 9 442   | 3 591   | 4 713   | 8 304   |
| 2 000 - 2 999                          | 5 356   | 8 259   | 13 615  | 4 822   | 7 151   | 11 973  | 4 604   | 6 536   | 11 140  |
| 3 000 - 3 999                          | 39 690  | 74 916  | 114 606 | 32 165  | 63 038  | 95 203  | 22 730  | 46 975  | 69 705  |
| 4 000 - 4 999                          | 28 940  | 51 039  | 79 979  | 28 504  | 49 660  | 78 164  | 29 866  | 53 232  | 83 098  |
| 5 000 - 5 999                          | 17 977  | 23 282  | 41 259  | 16 647  | 22 124  | 38 771  | 14 996  | 21 142  | 36 138  |
| 6 000 - 6 999                          | 14 650  | 17 883  | 32 533  | 13 339  | 16 848  | 30 187  | 12 176  | 15 950  | 28 126  |
| 7 000 - 7 999                          | 13 873  | 13 544  | 27 417  | 13 068  | 12 829  | 25 897  | 11 940  | 12 303  | 24 243  |
| 8 000 - 8 999                          | 9 835   | 9 356   | 19 191  | 9 373   | 8 852   | 18 225  | 9 016   | 8 404   | 17 420  |
| 9 000 - 9 999                          | 6 579   | 6 526   | 13 105  | 6 347   | 6 266   | 12 613  | 6 105   | 6 046   | 12 151  |
| 10 000 - 14 999                        | 12 202  | 12 950  | 25 152  | 11 528  | 12 267  | 23 795  | 11 213  | 11 929  | 23 142  |
| 15 000 - 19 999                        | 2 082   | 2 540   | 4 622   | 2 023   | 2 418   | 4 441   | 1 943   | 2 320   | 4 263   |
| 20 000 - 24 999                        | 478     | 556     | 1 034   | 452     | 526     | 978     | 450     | 535     | 985     |
| 25 000 - 49 999                        | 141     | 130     | 271     | 137     | 129     | 266     | 146     | 150     | 296     |
| Summa                                  | 155 994 | 226 856 | 382 850 | 142 340 | 207 615 | 349 955 | 128 776 | 190 235 | 319 011 |
| <b>Samtliga återbetalningsskyldiga</b> |         |         |         |         |         |         |         |         |         |
| 1 - 1 999                              | 4 191   | 5 875   | 10 066  | 3 935   | 5 507   | 9 442   | 3 591   | 4 713   | 8 304   |
| 2 000 - 2 999                          | 5 356   | 8 259   | 13 615  | 4 822   | 7 151   | 11 973  | 4 604   | 6 536   | 11 140  |
| 3 000 - 3 999                          | 39 697  | 74 921  | 114 618 | 32 166  | 63 045  | 95 211  | 22 730  | 46 975  | 69 705  |
| 4 000 - 4 999                          | 28 940  | 51 039  | 79 979  | 28 505  | 49 660  | 78 165  | 29 867  | 53 234  | 83 101  |
| 5 000 - 5 999                          | 17 977  | 23 282  | 41 259  | 16 647  | 22 124  | 38 771  | 14 996  | 21 142  | 36 138  |
| 6 000 - 6 999                          | 14 650  | 17 883  | 32 533  | 13 339  | 16 848  | 30 187  | 12 176  | 15 951  | 28 127  |
| 7 000 - 7 999                          | 13 873  | 13 544  | 27 417  | 13 068  | 12 829  | 25 897  | 11 940  | 12 303  | 24 243  |
| 8 000 - 8 999                          | 9 835   | 9 356   | 19 191  | 9 373   | 8 852   | 18 225  | 9 016   | 8 404   | 17 420  |
| 9 000 - 9 999                          | 6 579   | 6 526   | 13 105  | 6 347   | 6 266   | 12 613  | 6 105   | 6 046   | 12 151  |
| 10 000 - 14 999                        | 12 202  | 12 950  | 25 152  | 11 528  | 12 267  | 23 795  | 11 213  | 11 929  | 23 142  |
| 15 000 - 19 999                        | 2 082   | 2 540   | 4 622   | 2 023   | 2 418   | 4 441   | 1 943   | 2 320   | 4 263   |
| 20 000 - 24 999                        | 478     | 556     | 1 034   | 452     | 526     | 978     | 450     | 535     | 985     |
| 25 000 - 49 999                        | 141     | 130     | 271     | 137     | 129     | 266     | 146     | 150     | 296     |
| Summa                                  | 156 001 | 226 861 | 382 862 | 142 342 | 207 622 | 349 964 | 128 777 | 190 238 | 319 015 |


 Sveriges officiella statistik



**Tabell 1.8** Antal återbetalningsskyldiga som har studiemedel före 1989 fördelade efter ålder samt den årliga avgiftens storlek 2007

Number of persons obligated to repay student loans taken before 1989, by age and size of charge 2007

| Avgift, kr      | Nya återbetalningsskyldiga 2007 |       |       |       |       |     | Tidigare återbetalningsskyldiga |       |        |         |        |        |
|-----------------|---------------------------------|-------|-------|-------|-------|-----|---------------------------------|-------|--------|---------|--------|--------|
|                 | Totalt antal                    | Ålder |       |       |       |     | Totalt antal                    | Ålder |        |         |        |        |
|                 |                                 | -29   | 30-39 | 40-49 | 50-59 | 60- |                                 | -29   | 30-39  | 40-49   | 50-59  | 60-    |
| 0 <sup>1)</sup> | 0                               | 0     | 0     | 0     | 0     | 0   | 7 187                           | 0     | 403    | 1 635   | 1 797  | 3 352  |
| 1 - 1 999       | 0                               | 0     | 0     | 0     | 0     | 0   | 8 304                           | 0     | 702    | 3 917   | 3 088  | 597    |
| 2 000 - 2 999   | 0                               | 0     | 0     | 0     | 0     | 0   | 11 140                          | 0     | 358    | 2 167   | 6 882  | 1 733  |
| 3 000 - 3 999   | 0                               | 0     | 0     | 0     | 0     | 0   | 69 705                          | 0     | 746    | 50 125  | 16 483 | 2 351  |
| 4 000 - 4 999   | 3                               | 0     | 2     | 1     | 0     | 0   | 83 098                          | 0     | 12 844 | 57 495  | 11 215 | 1 544  |
| 5 000 - 5 999   | 0                               | 0     | 0     | 0     | 0     | 0   | 36 138                          | 0     | 694    | 27 529  | 7 014  | 901    |
| 6 000 - 6 999   | 1                               | 0     | 0     | 1     | 0     | 0   | 28 126                          | 0     | 128    | 21 606  | 5 722  | 670    |
| 7 000 - 7 999   | 0                               | 0     | 0     | 0     | 0     | 0   | 24 243                          | 0     | 40     | 19 131  | 4 505  | 567    |
| 8 000 - 8 999   | 0                               | 0     | 0     | 0     | 0     | 0   | 17 420                          | 0     | 13     | 13 194  | 3 731  | 482    |
| 9 000 - 9 999   | 0                               | 0     | 0     | 0     | 0     | 0   | 12 151                          | 0     | 3      | 8 768   | 3 033  | 347    |
| 10 000 - 14 999 | 0                               | 0     | 0     | 0     | 0     | 0   | 23 142                          | 0     | 3      | 14 227  | 7 784  | 1 128  |
| 15 000 - 19 999 | 0                               | 0     | 0     | 0     | 0     | 0   | 4 263                           | 0     | 0      | 1 352   | 2 386  | 525    |
| 20 000 - 24 999 | 0                               | 0     | 0     | 0     | 0     | 0   | 985                             | 0     | 0      | 154     | 661    | 170    |
| 25 000 - 49 999 | 0                               | 0     | 0     | 0     | 0     | 0   | 296                             | 0     | 0      | 21      | 212    | 63     |
| 50 000 -        | 0                               | 0     | 0     | 0     | 0     | 0   | 0                               | 0     | 0      | 0       | 0      | 0      |
| Summa           | 4                               | 0     | 2     | 2     | 0     | 0   | 326 198                         | 0     | 15 934 | 221 321 | 74 513 | 14 430 |


 Sveriges officiella statistik

1) De personer som har avgift 0 kr har skuld men saknar avgift p.g.a att hela skulden är debiterad tidigare men inte helt betald eller p.g.a. nedsättning strax före 65 års ålder.

**Tabell 1.9** Inbetalda studiemedelsavgifter 2006 avseende studiemedel före 1989

Repayment in total 2006 on student loans taken before 1989

| Avgiftstyp                   | Belopp, mnkr |
|------------------------------|--------------|
| Preliminär avgift 2003-2006  | 1 498        |
| Kvarstående avgift 2003-2004 | 156          |
| Frivillig avgift 2006        | 118          |
| <b>Summa</b>                 | <b>1 772</b> |

 Sveriges officiella statistik

**Tabell 1.10** Frivilliga inbetalningar avseende studiemedel före 1989

Voluntary repayment on student loans taken before 1989

| År   | Totalt inbetalt belopp, kr | Premie totalt, kr |
|------|----------------------------|-------------------|
| 2002 | 100 113 659                | 2 127 656         |
| 2003 | 104 000 445                | 2 130 582         |
| 2004 | 116 985 731                | 2 352 022         |
| 2005 | 134 460 091                | 2 570 212         |
| 2006 | 117 752 779                | 2 146 155         |

 Sveriges officiella statistik

**Tabell 1.11 Antal återbetalningsskyldiga 2007 med studiemedel före 1989 fördelade på ålder och inkomst under inkomståret 2005**

Number of persons 2007 obligated to repay student loans taken before 1989, by age and income during income year 2005

| Inkomst, kr       | Alla återbetalningsskyldiga |   |         |     |         |     |         |     |        |     | Totalt  |     |
|-------------------|-----------------------------|---|---------|-----|---------|-----|---------|-----|--------|-----|---------|-----|
|                   | Ålder                       |   |         |     |         |     |         |     |        |     |         |     |
|                   | - 29                        |   | 30 - 39 |     | 40 - 49 |     | 50 - 59 |     | 60 -   |     | Antal   | %   |
|                   | Antal                       | % | Antal   | %   | Antal   | %   | Antal   | %   | Antal  | %   | Antal   | %   |
| Uppgift saknas    | 0                           | 0 | 890     | 6   | 8 801   | 4   | 6 645   | 9   | 2 894  | 20  | 19 230  | 6   |
| 0                 | 0                           | 0 | 661     | 4   | 5 868   | 3   | 3 331   | 4   | 728    | 5   | 10 588  | 3   |
| 1 - 24 999        | 0                           | 0 | 351     | 2   | 3 516   | 2   | 1 504   | 2   | 389    | 3   | 5 760   | 2   |
| 25 000 - 49 999   | 0                           | 0 | 280     | 2   | 2 358   | 1   | 957     | 1   | 268    | 2   | 3 863   | 1   |
| 50 000 - 74 999   | 0                           | 0 | 267     | 2   | 2 386   | 1   | 1 096   | 2   | 299    | 2   | 4 048   | 1   |
| 75 000 - 99 999   | 0                           | 0 | 503     | 3   | 4 964   | 2   | 3 718   | 5   | 1 212  | 8   | 10 397  | 3   |
| 100 000 - 124 999 | 0                           | 0 | 515     | 3   | 5 246   | 2   | 3 804   | 5   | 1 372  | 10  | 10 937  | 3   |
| 125 000 - 149 999 | 0                           | 0 | 649     | 4   | 6 203   | 3   | 3 811   | 5   | 1 224  | 8   | 11 887  | 4   |
| 150 000 - 174 999 | 0                           | 0 | 997     | 6   | 9 227   | 4   | 4 662   | 6   | 1 228  | 9   | 16 114  | 5   |
| 175 000 - 199 999 | 0                           | 0 | 1 256   | 8   | 12 790  | 6   | 5 608   | 8   | 1 124  | 8   | 20 778  | 6   |
| 200 000 - 224 999 | 0                           | 0 | 1 271   | 8   | 14 586  | 7   | 5 285   | 7   | 886    | 6   | 22 028  | 7   |
| 225 000 - 249 999 | 0                           | 0 | 1 331   | 8   | 16 840  | 8   | 5 881   | 8   | 696    | 5   | 24 748  | 8   |
| 250 000 - 274 999 | 0                           | 0 | 1 093   | 7   | 16 611  | 7   | 5 669   | 8   | 565    | 4   | 23 938  | 7   |
| 275 000 - 299 999 | 0                           | 0 | 868     | 5   | 15 094  | 7   | 5 315   | 7   | 487    | 3   | 21 764  | 7   |
| 300 000 - 399 999 | 0                           | 0 | 2 225   | 14  | 38 777  | 17  | 10 569  | 14  | 699    | 5   | 52 270  | 16  |
| 400 000 - 499 999 | 0                           | 0 | 1 245   | 8   | 20 640  | 9   | 3 090   | 4   | 167    | 1   | 25 142  | 8   |
| 500 000 - 999 999 | 0                           | 0 | 1 363   | 9   | 31 451  | 14  | 3 141   | 4   | 170    | 1   | 36 125  | 11  |
| 1 000 000 -       | 0                           | 0 | 171     | 1   | 5 965   | 3   | 427     | 1   | 22     | 0   | 6 585   | 2   |
| Summa             | 0                           | 0 | 15 936  | 100 | 221 323 | 100 | 74 513  | 100 | 14 430 | 100 | 326 202 | 100 |

**Tabell 1.12 Antal återbetalningsskyldiga 2007 med studiemedel före 1989 fördelade på kön och inkomst under inkomståret 2005**

Number of persons 2007 obligated to repay student loans taken before 1989, by sex and income during income year 2005

| Inkomst, kr       | Alla återbetalningsskyldiga |     |         |     |         |     |
|-------------------|-----------------------------|-----|---------|-----|---------|-----|
|                   | Män                         |     | Kvinnor |     | Totalt  |     |
|                   | Antal                       | %   | Antal   | %   | Antal   | %   |
| Uppgift saknas    | 9 946                       | 8   | 9 284   | 5   | 19 230  | 6   |
| 0                 | 5 975                       | 4   | 4 613   | 2   | 10 588  | 3   |
| 1 - 24 999        | 2 591                       | 2   | 3 169   | 2   | 5 760   | 2   |
| 25 000 - 49 999   | 1 569                       | 1   | 2 294   | 1   | 3 863   | 1   |
| 50 000 - 74 999   | 1 668                       | 1   | 2 380   | 1   | 4 048   | 1   |
| 75 000 - 99 999   | 4 177                       | 3   | 6 220   | 3   | 10 397  | 3   |
| 100 000 - 124 999 | 3 764                       | 3   | 7 173   | 4   | 10 937  | 3   |
| 125 000 - 149 999 | 3 500                       | 3   | 8 387   | 4   | 11 887  | 4   |
| 150 000 - 174 999 | 4 459                       | 3   | 11 655  | 6   | 16 114  | 5   |
| 175 000 - 199 999 | 5 505                       | 4   | 15 273  | 8   | 20 778  | 6   |
| 200 000 - 224 999 | 4 926                       | 4   | 17 102  | 9   | 22 028  | 7   |
| 225 000 - 249 999 | 5 684                       | 4   | 19 064  | 10  | 24 748  | 8   |
| 250 000 - 274 999 | 6 181                       | 5   | 17 757  | 9   | 23 938  | 7   |
| 275 000 - 299 999 | 6 425                       | 5   | 15 339  | 8   | 21 764  | 7   |
| 300 000 - 399 999 | 20 842                      | 16  | 31 428  | 16  | 52 270  | 16  |
| 400 000 - 499 999 | 14 213                      | 11  | 10 929  | 6   | 25 142  | 8   |
| 500 000 - 999 999 | 25 383                      | 19  | 10 742  | 5   | 36 125  | 11  |
| 1 000 000 -       | 5 422                       | 4   | 1 163   | 1   | 6 585   | 2   |
| Summa             | 132 230                     | 100 | 193 972 | 100 | 326 202 | 100 |

**Tabell 1.13** Genomsnittsskuld för bosatta i Sverige med studiemedel före 1989 fördelade på län och kön den 1 januari 2007

Average debt for residents in Sweden with student loans taken before 1989, by sex and county in Sweden January 1, 2007

| Län                | Genomsnittsskuld |         |        |
|--------------------|------------------|---------|--------|
|                    | Män              | Kvinnor | Alla   |
| Stockholm          | 40 176           | 43 507  | 42 025 |
| Uppsala            | 41 074           | 45 615  | 43 747 |
| Södermanland       | 36 262           | 41 780  | 39 839 |
| Östergötland       | 37 936           | 43 827  | 41 536 |
| Jönköping          | 35 198           | 41 124  | 39 029 |
| Kronoberg          | 35 871           | 42 075  | 39 900 |
| Kalmar             | 35 216           | 42 767  | 40 014 |
| Gotland            | 40 581           | 44 998  | 43 438 |
| Blekinge           | 35 693           | 41 619  | 39 574 |
| Skåne              | 41 860           | 47 286  | 45 102 |
| Halland            | 35 824           | 42 425  | 40 075 |
| Västra Götaland    | 39 032           | 44 175  | 42 139 |
| Värmland           | 36 388           | 40 153  | 38 843 |
| Örebro             | 36 528           | 42 720  | 40 459 |
| Västmanland        | 34 357           | 42 052  | 39 062 |
| Dalarna            | 35 319           | 40 864  | 39 000 |
| Gävleborg          | 33 852           | 39 137  | 37 353 |
| Västernorrland     | 33 978           | 39 885  | 37 751 |
| Jämtland           | 34 370           | 40 765  | 38 680 |
| Västerbotten       | 38 371           | 43 198  | 41 424 |
| Norrbottn          | 36 335           | 39 623  | 38 507 |
| Totalt hela landet | 38 852           | 43 525  | 41 673 |

**Tabell 1.14** Genomsnitt av inkomst och årsavgift för återbetalningsskyldiga bosatta i Sverige med studiemedel före 1989 fördelade på län och kön den 1 januari 2007

Average income and annual charges for persons obligated to repay student loans taken before 1989, by sex and county in Sweden January 1, 2007

| Län                | Genomsnittsinkomst |         |         | Genomsnittsårsbelopp |         |       |
|--------------------|--------------------|---------|---------|----------------------|---------|-------|
|                    | Män                | Kvinnor | Alla    | Män                  | Kvinnor | Alla  |
| Stockholm          | 501 856            | 318 024 | 399 820 | 6 210                | 5 821   | 5 994 |
| Uppsala            | 387 334            | 274 747 | 321 065 | 6 372                | 5 735   | 5 997 |
| Södermanland       | 344 788            | 243 392 | 279 059 | 5 784                | 5 251   | 5 438 |
| Östergötland       | 391 519            | 251 780 | 306 141 | 6 056                | 5 313   | 5 602 |
| Jönköping          | 368 198            | 238 826 | 284 576 | 5 841                | 4 962   | 5 273 |
| Kronoberg          | 366 956            | 241 659 | 285 573 | 5 810                | 5 116   | 5 360 |
| Kalmar             | 321 195            | 231 952 | 264 262 | 5 609                | 5 098   | 5 283 |
| Gotland            | 270 367            | 233 536 | 246 542 | 5 564                | 5 473   | 5 505 |
| Blekinge           | 351 027            | 241 696 | 279 427 | 5 718                | 5 081   | 5 301 |
| Skåne              | 367 298            | 250 073 | 297 269 | 6 057                | 5 646   | 5 811 |
| Halland            | 411 177            | 244 484 | 303 829 | 5 912                | 5 203   | 5 456 |
| Västra Götaland    | 394 540            | 261 922 | 314 427 | 6 082                | 5 521   | 5 743 |
| Värmland           | 335 705            | 240 296 | 273 483 | 5 671                | 5 091   | 5 293 |
| Örebro             | 344 434            | 246 806 | 282 454 | 5 948                | 5 283   | 5 526 |
| Västmanland        | 383 621            | 249 351 | 301 515 | 5 731                | 5 268   | 5 448 |
| Dalarna            | 333 075            | 236 129 | 268 707 | 5 827                | 5 100   | 5 344 |
| Gävleborg          | 348 853            | 245 754 | 280 561 | 5 694                | 5 005   | 5 238 |
| Västernorrland     | 350 724            | 254 925 | 289 535 | 5 741                | 5 106   | 5 335 |
| Jämtland           | 310 701            | 253 542 | 272 172 | 5 633                | 5 309   | 5 414 |
| Västerbotten       | 346 374            | 252 828 | 287 207 | 6 220                | 5 437   | 5 724 |
| Norrbottn          | 348 443            | 250 980 | 284 047 | 5 997                | 5 298   | 5 535 |
| Totalt hela landet | 409 971            | 267 912 | 324 217 | 6 051                | 5 491   | 5 713 |

## 2 Återbetalning av studielån för studier mellan 1989 och den 30 juni 2001

Repayment of student loans taken between 1989 and June 30, 2001

**Tabell 2.1** Antal personer med studielån mellan 1989 och 30 juni 2001, total och genomsnittlig skuld för återbetalningsskyldiga och ej återbetalningsskyldiga

Number of persons with student loans taken between 1989 and June 30, 2001, total and average debt, divided into the categories persons obligated to repay and those who are not

|                                  | 2005-01-01 |          |           | 2006-01-01 |          |           | 2007-01-01 |          |           |
|----------------------------------|------------|----------|-----------|------------|----------|-----------|------------|----------|-----------|
|                                  | Män        | Kvinnor  | Summa     | Män        | Kvinnor  | Summa     | Män        | Kvinnor  | Summa     |
| <b>Återbetalningsskyldiga</b>    |            |          |           |            |          |           |            |          |           |
| Antal personer                   | 321 939    | 455 224  | 777 163   | 313 263    | 442 199  | 755 462   | 300 250    | 424 077  | 724 327   |
| Total skuld, miljoner kr         | 46 155,3   | 60 515,3 | 106 670,6 | 44 948,2   | 59 294,7 | 104 242,9 | 43 058,6   | 57 272,3 | 100 330,9 |
| Genomsnittlig skuld, kr          | 143 367    | 132 935  | 137 256   | 143 484    | 134 091  | 137 986   | 143 409    | 135 052  | 138 516   |
| <b>Ej återbetalningsskyldiga</b> |            |          |           |            |          |           |            |          |           |
| Antal personer                   | 13 890     | 18 474   | 32 364    | 5 613      | 7 733    | 13 346    | 1 570      | 2 445    | 4 015     |
| Total skuld, miljoner kr         | 998,8      | 1 260,1  | 2 258,9   | 342,8      | 466,3    | 809,1     | 84,9       | 134,3    | 219,2     |
| Genomsnittlig skuld, kr          | 71 907     | 68 208   | 69 796    | 61 080     | 60 300   | 60 628    | 54 097     | 54 916   | 54 596    |
| <b>Samtliga</b>                  |            |          |           |            |          |           |            |          |           |
| Antal personer                   | 335 829    | 473 698  | 809 527   | 318 876    | 449 932  | 768 808   | 301 820    | 426 522  | 728 342   |
| Total skuld, miljoner kr         | 47 154,1   | 61 775,4 | 108 929,5 | 45 291,0   | 59 761,0 | 105 052,0 | 43 143,5   | 57 406,6 | 100 550,1 |
| Genomsnittlig skuld, kr          | 140 411    | 130 411  | 134 559   | 142 033    | 132 822  | 136 643   | 142 945    | 134 592  | 138 053   |

 Sveriges officiella statistik

**Tabell 2.2** Antal återbetalningsskyldiga med studielån mellan 1989 och 30 juni 2001 fördelade efter ålder och kön

Number of persons obligated to repay student loans taken between 1989 and June 30, 2001, by age and sex

|  | 2005-01-01 |         |         | 2006-01-01 |         |         | 2007-01-01 |         |         |
|--|------------|---------|---------|------------|---------|---------|------------|---------|---------|
|  | Män        | Kvinnor | Summa   | Män        | Kvinnor | Summa   | Män        | Kvinnor | Summa   |
| <b>Nya återbetalningsskyldiga</b>      |            |         |         |            |         |         |            |         |         |
| - 29                                   | 8 905      | 11 327  | 20 232  | 6 646      | 7 830   | 14 476  | 3 170      | 3 999   | 7 169   |
| 30 - 39                                | 1 848      | 3 034   | 4 882   | 1 251      | 1 695   | 2 946   | 672        | 799     | 1 471   |
| 40 - 49                                | 485        | 1 650   | 2 135   | 263        | 985     | 1 248   | 151        | 412     | 563     |
| 50 - 59                                | 41         | 126     | 167     | 23         | 81      | 104     | 17         | 38      | 55      |
| 60 -                                   | 1          | 6       | 7       | 2          | 11      | 13      | 4          | 8       | 12      |
| Summa                                  | 11 280     | 16 143  | 27 423  | 8 185      | 10 602  | 18 787  | 4 014      | 5 256   | 9 270   |
| <b>Tidigare återbetalningsskyldiga</b> |            |         |         |            |         |         |            |         |         |
| - 29                                   | 93 446     | 124 575 | 218 021 | 77 104     | 104 304 | 181 408 | 59 531     | 81 766  | 141 297 |
| 30 - 39                                | 158 444    | 208 563 | 367 007 | 162 606    | 214 138 | 376 744 | 163 909    | 216 576 | 380 485 |
| 40 - 49                                | 46 628     | 79 594  | 126 222 | 51 939     | 84 505  | 136 444 | 57 807     | 89 511  | 147 318 |
| 50 - 59                                | 11 266     | 24 261  | 35 527  | 12 356     | 26 077  | 38 433  | 13 644     | 27 871  | 41 515  |
| 60 -                                   | 875        | 2 088   | 2 963   | 1 073      | 2 573   | 3 646   | 1 345      | 3 097   | 4 442   |
| Summa                                  | 310 659    | 439 081 | 749 740 | 305 078    | 431 597 | 736 675 | 296 236    | 418 821 | 715 057 |
| <b>Samtliga återbetalningsskyldiga</b> |            |         |         |            |         |         |            |         |         |
| - 29                                   | 102 351    | 135 902 | 238 253 | 83 750     | 112 134 | 195 884 | 62 701     | 85 765  | 148 466 |
| 30 - 39                                | 160 292    | 211 597 | 371 889 | 163 857    | 215 833 | 379 690 | 164 581    | 217 375 | 381 956 |
| 40 - 49                                | 47 113     | 81 244  | 128 357 | 52 202     | 85 490  | 137 692 | 57 958     | 89 923  | 147 881 |
| 50 - 59                                | 11 307     | 24 387  | 35 694  | 12 379     | 26 158  | 38 537  | 13 661     | 27 909  | 41 570  |
| 60 -                                   | 876        | 2 094   | 2 970   | 1 075      | 2 584   | 3 659   | 1 349      | 3 105   | 4 454   |
| Summa                                  | 321 939    | 455 224 | 777 163 | 313 263    | 442 199 | 755 462 | 300 250    | 424 077 | 724 327 |

 Sveriges officiella statistik

**Tabell 2.3 Antal personer med studielån mellan 1989 och 30 juni 2001 fördelade efter kön och skuldens storlek den 1 januari 2007**

Number of persons with student loans taken between 1989 and June 30, 2001, by sex and size of debt January 1, 2007

| Skuld, kr                        | Män     |     | Kvinnor |     | Summa   |     |
|----------------------------------|---------|-----|---------|-----|---------|-----|
|                                  | Antal   | %   | Antal   | %   | Antal   | %   |
| <b>Återbetalningsskyldiga</b>    |         |     |         |     |         |     |
| 1 - 49 999                       | 75 100  | 25  | 111 002 | 26  | 186 102 | 26  |
| 50 000 - 99 999                  | 60 639  | 20  | 87 267  | 20  | 147 906 | 21  |
| 100 000 - 149 999                | 47 392  | 16  | 71 218  | 17  | 118 610 | 16  |
| 150 000 - 199 999                | 36 946  | 12  | 54 636  | 13  | 91 582  | 13  |
| 200 000 - 249 999                | 28 470  | 10  | 38 115  | 9   | 66 585  | 9   |
| 250 000 - 299 999                | 20 130  | 7   | 24 653  | 6   | 44 783  | 6   |
| 300 000 - 349 999                | 12 747  | 4   | 15 945  | 4   | 28 692  | 4   |
| 350 000 - 399 999                | 7 816   | 3   | 9 430   | 2   | 17 246  | 2   |
| 400 000 - 499 999                | 6 927   | 2   | 7 926   | 2   | 14 853  | 2   |
| 500 000 - 999 999                | 3 931   | 1   | 3 783   | 1   | 7 714   | 1   |
| 1 000 000 -                      | 152     | 0   | 102     | 0   | 254     | 0   |
| Summa                            | 300 250 | 100 | 424 077 | 100 | 724 327 | 100 |
| <b>Ej återbetalningsskyldiga</b> |         |     |         |     |         |     |
| 1 - 49 999                       | 761     | 49  | 1 231   | 50  | 1 992   | 50  |
| 50 000 - 99 999                  | 657     | 42  | 944     | 39  | 1 601   | 40  |
| 100 000 - 149 999                | 96      | 6   | 190     | 8   | 286     | 7   |
| 150 000 - 199 999                | 34      | 2   | 53      | 2   | 87      | 2   |
| 200 000 - 249 999                | 15      | 1   | 14      | 1   | 29      | 1   |
| 250 000 - 299 999                | 5       | 0   | 5       | 0   | 10      | 0   |
| 300 000 - 349 999                | 1       | 0   | 5       | 0   | 6       | 0   |
| 350 000 - 399 999                | 0       | 0   | 1       | 0   | 1       | 0   |
| 400 000 - 499 999                | 0       | 0   | 2       | 0   | 2       | 0   |
| 500 000 - 999 999                | 1       | 0   | 0       | 0   | 1       | 0   |
| 1 000 000 -                      | 0       | 0   | 0       | 0   | 0       | 0   |
| Summa                            | 1 570   | 100 | 2 445   | 100 | 4 015   | 100 |
| <b>Samtliga</b>                  |         |     |         |     |         |     |
| 1 - 49 999                       | 75 861  | 25  | 112 233 | 26  | 188 094 | 26  |
| 50 000 - 99 999                  | 61 296  | 20  | 88 211  | 20  | 149 507 | 21  |
| 100 000 - 149 999                | 47 488  | 16  | 71 408  | 17  | 118 896 | 16  |
| 150 000 - 199 999                | 36 980  | 12  | 54 689  | 13  | 91 669  | 13  |
| 200 000 - 249 999                | 28 485  | 10  | 38 129  | 9   | 66 614  | 9   |
| 250 000 - 299 999                | 20 135  | 7   | 24 658  | 6   | 44 793  | 6   |
| 300 000 - 349 999                | 12 748  | 4   | 15 950  | 4   | 28 698  | 4   |
| 350 000 - 399 999                | 7 816   | 3   | 9 431   | 2   | 17 247  | 2   |
| 400 000 - 499 999                | 6 927   | 2   | 7 928   | 2   | 14 855  | 2   |
| 500 000 - 999 999                | 3 932   | 1   | 3 783   | 1   | 7 715   | 1   |
| 1 000 000 -                      | 152     | 0   | 102     | 0   | 254     | 0   |
| Summa                            | 301 820 | 100 | 426 522 | 100 | 728 342 | 100 |

**Tabell 2.4 Antal återbetalningsskyldiga med studielån mellan 1989 och 30 juni 2001 fördelade efter kön och skuldens storlek**

Number of persons obligated to repay student loans taken between 1989 and June 30, 2001, by sex and size of debt

| Skuld, kr                              | 2005-01-01 |         |         | 2006-01-01 |         |         | 2007-01-01 |         |         |
|--|------------|---------|---------|------------|---------|---------|------------|---------|---------|
|  | Män        | Kvinnor | Summa   | Män        | Kvinnor | Summa   | Män        | Kvinnor | Summa   |
| <b>Nya återbetalningsskyldiga</b>      |            |         |         |            |         |         |            |         |         |
| 1 - 49 999                             | 2 203      | 4 316   | 6 519   | 1 789      | 3 245   | 5 034   | 1 330      | 2 062   | 3 392   |
| 50 000 - 99 999                        | 3 578      | 5 484   | 9 062   | 3 608      | 4 265   | 7 873   | 1 954      | 2 217   | 4 171   |
| 100 000 - 149 999                      | 3 037      | 3 507   | 6 544   | 1 944      | 2 024   | 3 968   | 517        | 663     | 1 180   |
| 150 000 - 199 999                      | 1 667      | 1 735   | 3 402   | 569        | 672     | 1 241   | 143        | 204     | 347     |
| 200 000 - 249 999                      | 474        | 665     | 1 139   | 147        | 217     | 364     | 39         | 62      | 101     |
| 250 000 - 299 999                      | 195        | 248     | 443     | 70         | 99      | 169     | 14         | 26      | 40      |
| 300 000 - 349 999                      | 64         | 86      | 150     | 26         | 40      | 66      | 10         | 13      | 23      |
| 350 000 - 399 999                      | 18         | 44      | 62      | 13         | 15      | 28      | 3          | 3       | 6       |
| 400 000 - 499 999                      | 29         | 41      | 70      | 13         | 18      | 31      | 3          | 6       | 9       |
| 500 000 - 999 999                      | 15         | 17      | 32      | 6          | 7       | 13      | 1          | 0       | 1       |
| 1 000 000 -                            | 0          | 0       | 0       | 0          | 0       | 0       | 0          | 0       | 0       |
| Summa                                  | 11 280     | 16 143  | 27 423  | 8 185      | 10 602  | 18 787  | 4 014      | 5 256   | 9 270   |
| <b>Tidigare återbetalningsskyldiga</b> |            |         |         |            |         |         |            |         |         |
| 1 - 49 999                             | 81 052     | 119 911 | 200 963 | 77 010     | 114 054 | 191 064 | 73 770     | 108 940 | 182 710 |
| 50 000 - 99 999                        | 58 555     | 86 089  | 144 644 | 58 672     | 86 419  | 145 091 | 58 685     | 85 050  | 143 735 |
| 100 000 - 149 999                      | 46 227     | 69 934  | 116 161 | 47 164     | 70 909  | 118 073 | 46 875     | 70 555  | 117 430 |
| 150 000 - 199 999                      | 37 712     | 58 432  | 96 144  | 37 853     | 56 987  | 94 840  | 36 803     | 54 432  | 91 235  |
| 200 000 - 249 999                      | 30 972     | 40 477  | 71 449  | 30 068     | 39 594  | 69 662  | 28 431     | 38 053  | 66 484  |
| 250 000 - 299 999                      | 22 259     | 26 337  | 48 596  | 21 236     | 25 692  | 46 928  | 20 116     | 24 627  | 44 743  |
| 300 000 - 349 999                      | 14 389     | 16 874  | 31 263  | 13 717     | 16 439  | 30 156  | 12 737     | 15 932  | 28 669  |
| 350 000 - 399 999                      | 8 480      | 9 829   | 18 309  | 8 181      | 9 781   | 17 962  | 7 813      | 9 427   | 17 240  |
| 400 000 - 499 999                      | 7 206      | 7 713   | 14 919  | 7 171      | 7 988   | 15 159  | 6 924      | 7 920   | 14 844  |
| 500 000 - 999 999                      | 3 695      | 3 406   | 7 101   | 3 871      | 3 644   | 7 515   | 3 930      | 3 783   | 7 713   |
| 1 000 000 -                            | 112        | 79      | 191     | 135        | 90      | 225     | 152        | 102     | 254     |
| Summa                                  | 310 659    | 439 081 | 749 740 | 305 078    | 431 597 | 736 675 | 296 236    | 418 821 | 715 057 |
| <b>Samtliga återbetalningsskyldiga</b> |            |         |         |            |         |         |            |         |         |
| 1 - 49 999                             | 83 255     | 124 227 | 207 482 | 78 799     | 117 299 | 196 098 | 75 100     | 111 002 | 186 102 |
| 50 000 - 99 999                        | 62 133     | 91 573  | 153 706 | 62 280     | 90 684  | 152 964 | 60 639     | 87 267  | 147 906 |
| 100 000 - 149 999                      | 49 264     | 73 441  | 122 705 | 49 108     | 72 933  | 122 041 | 47 392     | 71 218  | 118 610 |
| 150 000 - 199 999                      | 39 379     | 60 167  | 99 546  | 38 422     | 57 659  | 96 081  | 36 946     | 54 636  | 91 582  |
| 200 000 - 249 999                      | 31 446     | 41 142  | 72 588  | 30 215     | 39 811  | 70 026  | 28 470     | 38 115  | 66 585  |
| 250 000 - 299 999                      | 22 454     | 26 585  | 49 039  | 21 306     | 25 791  | 47 097  | 20 130     | 24 653  | 44 783  |
| 300 000 - 349 999                      | 14 453     | 16 960  | 31 413  | 13 743     | 16 479  | 30 222  | 12 747     | 15 945  | 28 692  |
| 350 000 - 399 999                      | 8 498      | 9 873   | 18 371  | 8 194      | 9 796   | 17 990  | 7 816      | 9 430   | 17 246  |
| 400 000 - 499 999                      | 7 235      | 7 754   | 14 989  | 7 184      | 8 006   | 15 190  | 6 927      | 7 926   | 14 853  |
| 500 000 - 999 999                      | 3 710      | 3 423   | 7 133   | 3 877      | 3 651   | 7 528   | 3 931      | 3 783   | 7 714   |
| 1 000 000 -                            | 112        | 79      | 191     | 135        | 90      | 225     | 152        | 102     | 254     |
| Summa                                  | 321 939    | 455 224 | 777 163 | 313 263    | 442 199 | 755 462 | 300 250    | 424 077 | 724 327 |

**Tabell 2.5** Antal återbetalningsskyldiga med studielån mellan 1989 och 30 juni 2001 fördelade på ålder och skuldens storlek den 1 januari 2007

Number of persons obligated to repay student loans taken between 1989 and June 30, 2001, by age and size of debt January 1, 2007

| Skuld, kr                              | Ålder   |     |         |     |         |     |         |     |       |     | Totalt  |     |
|--|---------|-----|---------|-----|---------|-----|---------|-----|-------|-----|---------|-----|
|  | - 29    |     | 30 - 39 |     | 40 - 49 |     | 50 - 59 |     | 60 -  |     | Antal   | %   |
|  | Antal   | %   | Antal   | %   | Antal   | %   | Antal   | %   | Antal | %   |         |     |
| <b>Nya återbetalningsskyldiga 2007</b> |         |     |         |     |         |     |         |     |       |     |         |     |
| 1 - 49 999                             | 2 468   | 35  | 597     | 41  | 314     | 56  | 7       | 13  | 6     | 50  | 3 392   | 37  |
| 50 000 - 99 999                        | 3 447   | 48  | 522     | 36  | 183     | 32  | 17      | 31  | 2     | 17  | 4 171   | 45  |
| 100 000 - 149 999                      | 936     | 13  | 183     | 12  | 43      | 8   | 15      | 27  | 3     | 25  | 1 180   | 13  |
| 150 000 - 199 999                      | 225     | 3   | 95      | 6   | 14      | 2   | 12      | 22  | 1     | 8   | 347     | 4   |
| 200 000 - 249 999                      | 55      | 1   | 38      | 3   | 6       | 1   | 2       | 3   | 0     | 0   | 101     | 1   |
| 250 000 - 299 999                      | 16      | 0   | 20      | 1   | 3       | 1   | 1       | 2   | 0     | 0   | 40      | 0   |
| 300 000 - 349 999                      | 14      | 0   | 8       | 1   | 0       | 0   | 1       | 2   | 0     | 0   | 23      | 0   |
| 350 000 - 399 999                      | 4       | 0   | 2       | 0   | 0       | 0   | 0       | 0   | 0     | 0   | 6       | 0   |
| 400 000 - 499 999                      | 4       | 0   | 5       | 0   | 0       | 0   | 0       | 0   | 0     | 0   | 9       | 0   |
| 500 000 - 999 999                      | 0       | 0   | 1       | 0   | 0       | 0   | 0       | 0   | 0     | 0   | 1       | 0   |
| 1 000 000 -                            | 0       | 0   | 0       | 0   | 0       | 0   | 0       | 0   | 0     | 0   | 0       | 0   |
| Summa                                  | 7 169   | 100 | 1 471   | 100 | 563     | 100 | 55      | 100 | 12    | 100 | 9 270   | 100 |
| <b>Tidigare återbetalningsskyldiga</b> |         |     |         |     |         |     |         |     |       |     |         |     |
| 1 - 49 999                             | 49 885  | 35  | 71 333  | 19  | 43 452  | 29  | 15 835  | 38  | 2 205 | 50  | 182 710 | 26  |
| 50 000 - 99 999                        | 40 501  | 29  | 63 196  | 17  | 30 201  | 20  | 8 892   | 22  | 945   | 21  | 143 735 | 20  |
| 100 000 - 149 999                      | 26 034  | 18  | 61 401  | 16  | 23 185  | 16  | 6 253   | 15  | 557   | 13  | 117 430 | 17  |
| 150 000 - 199 999                      | 14 437  | 10  | 55 006  | 14  | 17 273  | 12  | 4 180   | 10  | 339   | 8   | 91 235  | 13  |
| 200 000 - 249 999                      | 6 477   | 5   | 45 428  | 12  | 11 836  | 8   | 2 553   | 6   | 190   | 4   | 66 484  | 9   |
| 250 000 - 299 999                      | 2 304   | 2   | 32 625  | 9   | 8 113   | 6   | 1 604   | 4   | 97    | 2   | 44 743  | 6   |
| 300 000 - 349 999                      | 766     | 1   | 21 673  | 6   | 5 329   | 4   | 854     | 2   | 47    | 1   | 28 669  | 4   |
| 350 000 - 399 999                      | 329     | 0   | 13 008  | 3   | 3 299   | 2   | 575     | 1   | 29    | 1   | 17 240  | 2   |
| 400 000 - 499 999                      | 348     | 0   | 10 899  | 3   | 3 080   | 2   | 496     | 1   | 21    | 0   | 14 844  | 2   |
| 500 000 - 999 999                      | 216     | 0   | 5 735   | 1   | 1 487   | 1   | 263     | 1   | 12    | 0   | 7 713   | 1   |
| 1 000 000 -                            | 0       | 0   | 181     | 0   | 63      | 0   | 10      | 0   | 0     | 0   | 254     | 0   |
| Summa                                  | 141 297 | 100 | 380 485 | 100 | 147 318 | 100 | 41 515  | 100 | 4 442 | 100 | 715 057 | 100 |

**Tabell 2.6** Debiterade årsbelopp för studielån mellan 1989 och 30 juni 2001, totalt och genomsnittligt fördelat på nya och tidigare återbetalningsskyldiga

Annual charges for student loans taken between 1989 and June 30, 2001, total and average charges, divided into the categories persons with first-year obligation to repay and those with continued obligation to repay

|  | 2005    |         |         | 2006    |         |         | 2007    |         |         |
|--|---------|---------|---------|---------|---------|---------|---------|---------|---------|
|  | Män     | Kvinnor | Summa   | Män     | Kvinnor | Summa   | Män     | Kvinnor | Summa   |
| <b>Nya återbetalningsskyldiga</b>      |         |         |         |         |         |         |         |         |         |
| Antal personer                         | 11 280  | 16 143  | 27 423  | 8 185   | 10 602  | 18 787  | 4 014   | 5 256   | 9 270   |
| Total debiterad avgift, miljoner kr    | 19      | 28      | 47      | 15      | 21      | 36      | 8       | 11      | 19      |
| Genomsnittlig avgift, kr               | 1 669   | 1 741   | 1 712   | 1 816   | 1 957   | 1 896   | 1 985   | 2 141   | 2 073   |
| <b>Tidigare återbetalningsskyldiga</b> |         |         |         |         |         |         |         |         |         |
| Antal personer                         | 310 659 | 439 081 | 749 740 | 305 078 | 431 597 | 736 675 | 296 236 | 418 821 | 715 057 |
| Total debiterad avgift, miljoner kr    | 2 718   | 3 193   | 5 911   | 2 789   | 3 268   | 6 057   | 2 887   | 3 340   | 6 227   |
| Genomsnittlig avgift, kr               | 8 749   | 7 272   | 7 884   | 9 143   | 7 572   | 8 222   | 9 746   | 7 973   | 8 708   |
| <b>Samtliga återbetalningsskyldiga</b> |         |         |         |         |         |         |         |         |         |
| Antal personer                         | 321 939 | 455 224 | 777 163 | 313 263 | 442 199 | 755 462 | 300 250 | 424 077 | 724 327 |
| Total debiterad avgift, miljoner kr    | 2 737   | 3 221   | 5 958   | 2 804   | 3 289   | 6 093   | 2 895   | 3 351   | 6 246   |
| Genomsnittlig avgift, kr               | 8 502   | 7 076   | 7 666   | 8 951   | 7 437   | 8 065   | 9 642   | 7 901   | 8 623   |

**Tabell 2.7** Antal återbetalningsskyldiga med studielån mellan 1989 och 30 juni 2001 fördelade på kön och årsbelopp den 1 januari 2007

Number of persons obligated to repay student loans taken between 1989 and June 30, 2001, by sex and annual charges January 1, 2007

| Årsbelopp, kr                          | Män     |     | Kvinnor |     | Samtliga |     |
|--|---------|-----|---------|-----|----------|-----|
|  | Antal   | %   | Antal   | %   | Antal    | %   |
| <b>Nya återbetalningsskyldiga</b>      |         |     |         |     |          |     |
| 0                                      | 1 558   | 39  | 1 770   | 34  | 3 328    | 36  |
| 1 - 1 999                              | 772     | 19  | 1 110   | 21  | 1 882    | 20  |
| 2 000 - 2 999                          | 645     | 16  | 951     | 18  | 1 596    | 17  |
| 3 000 - 3 999                          | 451     | 11  | 600     | 11  | 1 051    | 11  |
| 4 000 - 4 999                          | 224     | 6   | 321     | 6   | 545      | 6   |
| 5 000 - 5 999                          | 120     | 3   | 149     | 3   | 269      | 3   |
| 6 000 - 6 999                          | 134     | 3   | 202     | 4   | 336      | 4   |
| 7 000 - 7 999                          | 37      | 1   | 52      | 1   | 89       | 1   |
| 8 000 - 8 999                          | 24      | 1   | 28      | 1   | 52       | 1   |
| 9 000 - 9 999                          | 14      | 0   | 17      | 0   | 31       | 0   |
| 10 000 - 14 999                        | 28      | 1   | 41      | 1   | 69       | 1   |
| 15 000 - 19 999                        | 4       | 0   | 10      | 0   | 14       | 0   |
| 20 000 - 24 999                        | 2       | 0   | 3       | 0   | 5        | 0   |
| 25 000 - 49 999                        | 1       | 0   | 2       | 0   | 3        | 0   |
| 50 000 -                               | 0       | 0   | 0       | 0   | 0        | 0   |
| Summa                                  | 4 014   | 100 | 5 256   | 100 | 9 270    | 100 |
| <b>Tidigare återbetalningsskyldiga</b> |         |     |         |     |          |     |
| 0                                      | 31 140  | 11  | 32 275  | 8   | 63 415   | 9   |
| 1 - 1 999                              | 10 394  | 4   | 15 693  | 4   | 26 087   | 4   |
| 2 000 - 2 999                          | 9 332   | 3   | 14 506  | 3   | 23 838   | 3   |
| 3 000 - 3 999                          | 11 598  | 4   | 19 271  | 5   | 30 869   | 4   |
| 4 000 - 4 999                          | 10 486  | 4   | 21 124  | 5   | 31 610   | 5   |
| 5 000 - 5 999                          | 10 867  | 4   | 25 948  | 6   | 36 815   | 5   |
| 6 000 - 6 999                          | 19 257  | 6   | 40 491  | 10  | 59 748   | 8   |
| 7 000 - 7 999                          | 17 614  | 6   | 40 661  | 10  | 58 275   | 8   |
| 8 000 - 8 999                          | 18 500  | 6   | 42 907  | 10  | 61 407   | 9   |
| 9 000 - 9 999                          | 21 985  | 7   | 43 280  | 10  | 65 265   | 9   |
| 10 000 - 14 999                        | 83 991  | 28  | 98 469  | 23  | 182 460  | 26  |
| 15 000 - 19 999                        | 32 076  | 11  | 17 115  | 4   | 49 191   | 7   |
| 20 000 - 24 999                        | 11 104  | 4   | 4 319   | 1   | 15 423   | 2   |
| 25 000 - 49 999                        | 7 368   | 2   | 2 636   | 1   | 10 004   | 1   |
| 50 000 -                               | 524     | 0   | 126     | 0   | 650      | 0   |
| Summa                                  | 296 236 | 100 | 418 821 | 100 | 715 057  | 100 |
| <b>Samtliga återbetalningsskyldiga</b> |         |     |         |     |          |     |
| 0                                      | 32 698  | 11  | 34 045  | 8   | 66 743   | 9   |
| 1 - 1 999                              | 11 166  | 4   | 16 803  | 4   | 27 969   | 4   |
| 2 000 - 2 999                          | 9 977   | 3   | 15 457  | 4   | 25 434   | 4   |
| 3 000 - 3 999                          | 12 049  | 4   | 19 871  | 5   | 31 920   | 4   |
| 4 000 - 4 999                          | 10 710  | 4   | 21 445  | 5   | 32 155   | 5   |
| 5 000 - 5 999                          | 10 987  | 4   | 26 097  | 6   | 37 084   | 5   |
| 6 000 - 6 999                          | 19 391  | 6   | 40 693  | 9   | 60 084   | 8   |
| 7 000 - 7 999                          | 17 651  | 6   | 40 713  | 10  | 58 364   | 8   |
| 8 000 - 8 999                          | 18 524  | 6   | 42 935  | 10  | 61 459   | 9   |
| 9 000 - 9 999                          | 21 999  | 7   | 43 297  | 10  | 65 296   | 9   |
| 10 000 - 14 999                        | 84 019  | 28  | 98 510  | 23  | 182 529  | 25  |
| 15 000 - 19 999                        | 32 080  | 11  | 17 125  | 4   | 49 205   | 7   |
| 20 000 - 24 999                        | 11 106  | 4   | 4 322   | 1   | 15 428   | 2   |
| 25 000 - 49 999                        | 7 369   | 2   | 2 638   | 1   | 10 007   | 1   |
| 50 000 -                               | 524     | 0   | 126     | 0   | 650      | 0   |
| Summa                                  | 300 250 | 100 | 424 077 | 100 | 724 327  | 100 |

**Tabell 2.8** Antal återbetalningsskyldiga med studielån mellan 1989 och 30 juni 2001 fördelade på ålder och årsbelopp den 1 januari 2007

Number of persons obligated to repay student loans taken between 1989 and June 30, 2001, by age and annual charges January 1, 2007

| Årsbelopp, kr                                | Ålder   |     |         |     |         |     |         |     |       |     | Totalt  |     |
|--|---------|-----|---------|-----|---------|-----|---------|-----|-------|-----|---------|-----|
|  | - 29    |     | 30 - 39 |     | 40 - 49 |     | 50 - 59 |     | 60 -  |     | Antal   | %   |
|  | Antal   | %   | Antal   | %   | Antal   | %   | Antal   | %   | Antal | %   |         |     |
| <b>Nya återbetalnings-<br/>skyldiga 2007</b> |         |     |         |     |         |     |         |     |       |     |         |     |
| 0  | 2 746   | 38  | 431     | 29  | 142     | 25  | 4       | 7   | 5     | 42  | 3 328   | 36  |
| 1 - 1 999                                    | 1 448   | 20  | 303     | 21  | 125     | 22  | 6       | 11  | 0     | 0   | 1 882   | 20  |
| 2 000 - 2 999                                | 1 218   | 17  | 274     | 19  | 103     | 18  | 1       | 2   | 0     | 0   | 1 596   | 17  |
| 3 000 - 3 999                                | 763     | 11  | 206     | 14  | 79      | 14  | 3       | 5   | 0     | 0   | 1 051   | 11  |
| 4 000 - 4 999                                | 402     | 6   | 103     | 7   | 38      | 7   | 2       | 4   | 0     | 0   | 545     | 6   |
| 5 000 - 5 999                                | 188     | 3   | 56      | 4   | 24      | 4   | 1       | 2   | 0     | 0   | 269     | 3   |
| 6 000 - 6 999                                | 267     | 4   | 42      | 3   | 21      | 4   | 6       | 11  | 0     | 0   | 336     | 4   |
| 7 000 - 7 999                                | 59      | 1   | 20      | 1   | 6       | 1   | 2       | 4   | 2     | 17  | 89      | 1   |
| 8 000 - 8 999                                | 25      | 0   | 12      | 1   | 8       | 2   | 7       | 13  | 0     | 0   | 52      | 1   |
| 9 000 - 9 999                                | 12      | 0   | 3       | 0   | 7       | 1   | 8       | 14  | 1     | 8   | 31      | 0   |
| 10 000 - 14 999                              | 30      | 0   | 14      | 1   | 8       | 2   | 14      | 25  | 3     | 25  | 69      | 1   |
| 15 000 - 19 999                              | 6       | 0   | 5       | 0   | 2       | 0   | 0       | 0   | 1     | 8   | 14      | 0   |
| 20 000 - 24 999                              | 3       | 0   | 1       | 0   | 0       | 0   | 1       | 2   | 0     | 0   | 5       | 0   |
| 25 000 - 49 999                              | 2       | 0   | 1       | 0   | 0       | 0   | 0       | 0   | 0     | 0   | 3       | 0   |
| 50 000 -                                     | 0       | 0   | 0       | 0   | 0       | 0   | 0       | 0   | 0     | 0   | 0       | 0   |
| Summa  | 7 169   | 100 | 1 471   | 100 | 563     | 100 | 55      | 100 | 12    | 100 | 9 270   | 100 |
| <b>Tidigare återbetalnings-<br/>skyldiga</b> |         |     |         |     |         |     |         |     |       |     |         |     |
| 0  | 20 277  | 14  | 27 451  | 7   | 11 404  | 8   | 3 600   | 9   | 683   | 15  | 63 415  | 9   |
| 1 - 1 999                                    | 9 105   | 7   | 10 807  | 3   | 4 569   | 3   | 1 422   | 3   | 184   | 4   | 26 087  | 4   |
| 2 000 - 2 999                                | 8 918   | 6   | 10 272  | 3   | 3 543   | 2   | 1 001   | 2   | 104   | 2   | 23 838  | 3   |
| 3 000 - 3 999                                | 9 105   | 6   | 13 918  | 4   | 5 666   | 4   | 1 954   | 5   | 226   | 5   | 30 869  | 4   |
| 4 000 - 4 999                                | 8 447   | 6   | 14 831  | 4   | 5 922   | 4   | 2 108   | 5   | 302   | 7   | 31 610  | 5   |
| 5 000 - 5 999                                | 8 883   | 6   | 18 424  | 5   | 6 896   | 5   | 2 314   | 6   | 298   | 7   | 36 815  | 5   |
| 6 000 - 6 999                                | 12 152  | 9   | 30 719  | 8   | 12 518  | 8   | 3 921   | 10  | 438   | 10  | 59 748  | 8   |
| 7 000 - 7 999                                | 10 788  | 8   | 30 907  | 8   | 12 367  | 8   | 3 793   | 9   | 420   | 10  | 58 275  | 8   |
| 8 000 - 8 999                                | 11 584  | 8   | 32 797  | 8   | 12 884  | 9   | 3 747   | 9   | 395   | 9   | 61 407  | 9   |
| 9 000 - 9 999                                | 12 116  | 9   | 34 510  | 9   | 14 193  | 10  | 4 118   | 10  | 328   | 7   | 65 265  | 9   |
| 10 000 - 14 999                              | 26 366  | 19  | 103 052 | 27  | 40 843  | 28  | 11 317  | 27  | 882   | 20  | 182 460 | 26  |
| 15 000 - 19 999                              | 2 890   | 2   | 34 672  | 9   | 10 142  | 7   | 1 386   | 3   | 101   | 2   | 49 191  | 7   |
| 20 000 - 24 999                              | 434     | 0   | 10 896  | 3   | 3 664   | 2   | 399     | 1   | 30    | 1   | 15 423  | 2   |
| 25 000 - 49 999                              | 213     | 0   | 6 756   | 2   | 2 575   | 2   | 412     | 1   | 48    | 1   | 10 004  | 1   |
| 50 000 -                                     | 19      | 0   | 473     | 0   | 132     | 0   | 23      | 0   | 3     | 0   | 650     | 0   |
| Summa  | 141 297 | 100 | 380 485 | 100 | 147 318 | 100 | 41 515  | 100 | 4 442 | 100 | 715 057 | 100 |

**Tabell 2.9 Inbetalda årsbelopp m.m. 2006 avseende studielån mellan 1989 och 30 juni 2001**

Repayment in total 2006 on student loans taken between 1989 and June 30, 2001

| Inbetalningstyp     | Belopp, mnkr |
|---------------------|--------------|
| Årsbelopp 2003-2006 | 5 467        |
| Frivillig betalning | 800          |
| <b>Summa</b>        | <b>6 267</b> |

 Sveriges officiella statistik

**Tabell 2.10 Frivilliga inbetalningar avseende studielån mellan 1989 och 30 juni 2001**

Voluntary repayment on student loans taken between 1989 and June 30, 2001

| År   | Totalt inbetalt belopp, kr |
|------|----------------------------|
| 2004 | 549 677 304                |
| 2005 | 864 680 353                |
| 2006 | 800 178 523                |

 Sveriges officiella statistik

**Tabell 2.11 Antal återbetalningsskyldiga 2007 med studielån mellan 1989 och 30 juni 2001 fördelade på ålder och inkomst under inkomståret 2005**

Number of persons 2007 obligated to repay student loans taken between 1989 and June 30, 2001, by age and income during income year 2005

| Inkomst, kr       | Alla återbetalningsskyldiga |            |                |            |                |            |               |            |              |            |                |            |
|-------------------|-----------------------------|------------|----------------|------------|----------------|------------|---------------|------------|--------------|------------|----------------|------------|
|                   | Ålder                       |            |                |            |                |            |               |            |              |            |                |            |
|                   | - 29                        |            | 30 - 39        |            | 40 - 49        |            | 50 - 59       |            | 60 -         |            | Totalt         |            |
|                   | Antal                       | %          | Antal          | %          | Antal          | %          | Antal         | %          | Antal        | %          | Antal          | %          |
| Uppgift saknas    | 2 641                       | 2          | 14 169         | 4          | 5 771          | 4          | 1 241         | 3          | 109          | 2          | 23 931         | 3          |
| 0                 | 10 113                      | 7          | 16 470         | 4          | 6 747          | 5          | 1 868         | 5          | 168          | 4          | 35 366         | 5          |
| 1 - 24 999        | 11 759                      | 8          | 11 297         | 3          | 3 174          | 2          | 775           | 2          | 90           | 2          | 27 095         | 4          |
| 25 000 - 49 999   | 11 978                      | 8          | 10 106         | 3          | 2 804          | 2          | 550           | 1          | 60           | 1          | 25 498         | 4          |
| 50 000 - 74 999   | 9 803                       | 7          | 9 532          | 2          | 2 756          | 2          | 612           | 1          | 91           | 2          | 22 794         | 3          |
| 75 000 - 99 999   | 9 581                       | 6          | 13 342         | 3          | 5 185          | 3          | 1 758         | 4          | 239          | 5          | 30 105         | 4          |
| 100 000 - 124 999 | 8 633                       | 6          | 14 309         | 4          | 5 558          | 4          | 2 019         | 5          | 364          | 8          | 30 883         | 4          |
| 125 000 - 149 999 | 9 052                       | 6          | 18 288         | 5          | 6 704          | 5          | 2 295         | 6          | 372          | 8          | 36 711         | 5          |
| 150 000 - 174 999 | 9 645                       | 6          | 24 926         | 7          | 9 523          | 6          | 3 274         | 8          | 438          | 10         | 47 806         | 7          |
| 175 000 - 199 999 | 10 836                      | 7          | 30 750         | 8          | 12 785         | 9          | 4 096         | 10         | 488          | 11         | 58 955         | 8          |
| 200 000 - 224 999 | 11 738                      | 8          | 32 833         | 9          | 13 495         | 9          | 4 119         | 10         | 458          | 10         | 62 643         | 9          |
| 225 000 - 249 999 | 12 404                      | 8          | 34 707         | 9          | 14 839         | 10         | 4 532         | 11         | 383          | 9          | 66 865         | 9          |
| 250 000 - 274 999 | 9 741                       | 7          | 30 772         | 8          | 13 818         | 9          | 4 307         | 10         | 333          | 8          | 58 971         | 8          |
| 275 000 - 299 999 | 7 023                       | 5          | 24 324         | 6          | 10 830         | 7          | 3 413         | 8          | 270          | 6          | 45 860         | 6          |
| 300 000 - 399 999 | 11 311                      | 8          | 56 125         | 15         | 20 467         | 14         | 4 946         | 12         | 435          | 10         | 93 284         | 13         |
| 400 000 - 499 999 | 1 636                       | 1          | 23 453         | 6          | 7 055          | 5          | 914           | 2          | 65           | 2          | 33 123         | 5          |
| 500 000 - 999 999 | 527                         | 0          | 15 532         | 4          | 6 007          | 4          | 786           | 2          | 83           | 2          | 22 935         | 3          |
| 1 000 000 -       | 45                          | 0          | 1 021          | 0          | 363            | 0          | 65            | 0          | 8            | 0          | 1 502          | 0          |
| <b>Summa</b>      | <b>148 466</b>              | <b>100</b> | <b>381 956</b> | <b>100</b> | <b>147 881</b> | <b>100</b> | <b>41 570</b> | <b>100</b> | <b>4 454</b> | <b>100</b> | <b>724 327</b> | <b>100</b> |

 Sveriges officiella statistik



**Tabell 2.12 Antal återbetalningsskyldiga 2007 med studielån mellan 1989 och 30 juni 2001 fördelade på kön och inkomst under inkomståret 2005**

Number of persons 2007 obligated to repay student loans taken between 1989 and June 30, 2001, by sex and income during income year 2005

| Inkomst, kr       | Alla återbetalningsskyldiga |     |         |     |         |     |
|-------------------|-----------------------------|-----|---------|-----|---------|-----|
|                   | Män                         |     | Kvinnor |     | Totalt  |     |
|                   | Antal                       | %   | Antal   | %   | Antal   | %   |
| Uppgift saknas    | 10 550                      | 4   | 13 381  | 3   | 23 931  | 3   |
| 0                 | 18 630                      | 6   | 16 736  | 4   | 35 366  | 5   |
| 1 - 24 999        | 12 195                      | 4   | 14 900  | 4   | 27 095  | 4   |
| 25 000 - 49 999   | 10 269                      | 3   | 15 229  | 4   | 25 498  | 4   |
| 50 000 - 74 999   | 8 978                       | 3   | 13 816  | 3   | 22 794  | 3   |
| 75 000 - 99 999   | 11 390                      | 4   | 18 715  | 4   | 30 105  | 4   |
| 100 000 - 124 999 | 10 188                      | 3   | 20 695  | 5   | 30 883  | 4   |
| 125 000 - 149 999 | 10 572                      | 4   | 26 139  | 6   | 36 711  | 5   |
| 150 000 - 174 999 | 13 869                      | 5   | 33 937  | 8   | 47 806  | 7   |
| 175 000 - 199 999 | 17 638                      | 6   | 41 317  | 10  | 58 955  | 8   |
| 200 000 - 224 999 | 18 570                      | 6   | 44 073  | 10  | 62 643  | 9   |
| 225 000 - 249 999 | 22 468                      | 7   | 44 397  | 10  | 66 865  | 9   |
| 250 000 - 274 999 | 22 680                      | 8   | 36 291  | 9   | 58 971  | 8   |
| 275 000 - 299 999 | 20 004                      | 7   | 25 856  | 6   | 45 860  | 6   |
| 300 000 - 399 999 | 51 201                      | 17  | 42 083  | 10  | 93 284  | 13  |
| 400 000 - 499 999 | 22 549                      | 8   | 10 574  | 3   | 33 123  | 5   |
| 500 000 - 999 999 | 17 279                      | 6   | 5 656   | 1   | 22 935  | 3   |
| 1 000 000 -       | 1 220                       | 0   | 282     | 0   | 1 502   | 0   |
| Summa             | 300 250                     | 100 | 424 077 | 100 | 724 327 | 100 |

**Tabell 2.13 Genomsnittsskuld för bosatta i Sverige med lån mellan 1989 och 30 juni 2001 fördelade på län och kön den 1 januari 2007**

Average debt for residents in Sweden with student loans taken between 1989 and June 30, 2001, by sex and county in Sweden January 1, 2007

| Län                | Genomsnittsskuld |         |         |
|--------------------|------------------|---------|---------|
|                    | Män              | Kvinnor | Alla    |
| Stockholm          | 154 601          | 149 838 | 151 938 |
| Uppsala            | 155 915          | 144 895 | 149 598 |
| Södermanland       | 119 990          | 117 512 | 118 447 |
| Östergötland       | 127 663          | 120 968 | 123 778 |
| Jönköping          | 119 159          | 111 654 | 114 500 |
| Kronoberg          | 127 139          | 119 702 | 122 582 |
| Kalmar             | 118 142          | 113 071 | 114 929 |
| Gotland            | 127 500          | 123 227 | 124 822 |
| Blekinge           | 118 376          | 116 965 | 117 504 |
| Skåne              | 143 623          | 134 956 | 138 611 |
| Halland            | 133 777          | 123 484 | 127 346 |
| Västra Götaland    | 140 510          | 131 159 | 135 019 |
| Värmland           | 120 182          | 115 671 | 117 375 |
| Örebro             | 117 181          | 115 439 | 116 349 |
| Västmanland        | 124 689          | 116 285 | 119 554 |
| Dalarna            | 119 116          | 111 985 | 114 646 |
| Gävleborg          | 115 432          | 111 252 | 112 798 |
| Västernorrland     | 119 815          | 116 042 | 117 489 |
| Jämtland           | 122 727          | 118 170 | 119 880 |
| Västerbotten       | 137 193          | 130 380 | 133 264 |
| Norrbottnen        | 122 303          | 120 616 | 121 252 |
| Totalt hela landet | 139 715          | 131 774 | 135 048 |

**Tabell 2.14** Genomsnitt av inkomst och årsbelopp för återbetalningsskyldiga bosatta i Sverige med lån mellan 1989 och 30 juni 2001 fördelade på län och kön den 1 januari 2007

Average income and annual charges for persons obligated to repay student loans taken between 1989 and June 30, 2001, by sex and county in Sweden January 1, 2007

| Län                | Genomsnittsinkomst |         |         | Genomsnittsårsbelopp |         |       |
|--------------------|--------------------|---------|---------|----------------------|---------|-------|
|                    | Män                | Kvinnor | Alla    | Män                  | Kvinnor | Alla  |
| Stockholm          | 282 449            | 226 032 | 250 914 | 10 951               | 8 853   | 9 778 |
| Uppsala            | 237 039            | 195 578 | 213 278 | 9 133                | 7 654   | 8 286 |
| Södermanland       | 228 003            | 194 695 | 207 271 | 8 670                | 7 545   | 7 970 |
| Östergötland       | 235 428            | 190 451 | 209 336 | 9 115                | 7 409   | 8 125 |
| Jönköping          | 246 020            | 192 694 | 212 923 | 9 457                | 7 466   | 8 221 |
| Kronoberg          | 239 973            | 193 651 | 211 585 | 9 247                | 7 534   | 8 197 |
| Kalmar             | 225 018            | 187 438 | 201 196 | 8 605                | 7 231   | 7 734 |
| Gotland            | 209 476            | 190 360 | 197 483 | 8 087                | 7 294   | 7 590 |
| Blekinge           | 251 253            | 196 533 | 217 427 | 9 444                | 7 621   | 8 317 |
| Skåne              | 225 876            | 187 168 | 203 482 | 8 784                | 7 309   | 7 931 |
| Halland            | 256 346            | 194 055 | 217 437 | 9 904                | 7 579   | 8 452 |
| Västra Götaland    | 244 907            | 197 141 | 216 869 | 9 490                | 7 697   | 8 437 |
| Värmland           | 229 489            | 193 085 | 206 846 | 8 798                | 7 481   | 7 979 |
| Örebro             | 227 174            | 191 345 | 205 041 | 8 719                | 7 423   | 7 918 |
| Västmanland        | 240 112            | 192 184 | 210 839 | 9 264                | 7 443   | 8 152 |
| Dalarna            | 232 595            | 193 675 | 208 204 | 8 890                | 7 425   | 7 972 |
| Gävleborg          | 232 715            | 195 356 | 209 181 | 8 839                | 7 520   | 8 008 |
| Västernorrland     | 246 785            | 203 555 | 220 139 | 9 454                | 7 844   | 8 462 |
| Jämtland           | 229 951            | 200 418 | 211 489 | 8 823                | 7 711   | 8 128 |
| Västerbotten       | 225 144            | 194 193 | 207 304 | 8 753                | 7 565   | 8 068 |
| Norrbottn          | 234 892            | 198 287 | 212 078 | 9 015                | 7 712   | 8 203 |
| Totalt hela landet | 249 176            | 201 694 | 221 278 | 9 632                | 7 860   | 8 591 |

 Sveriges officiella statistik

### 3 Återbetalning av annuitetslån för studier efter den 30 juni 2001

Repayment of student loans taken after June 30, 2001

**Tabell 3.1** Total och genomsnittlig skuld för personer med annuitetslån

Total and average debt for persons with annuity loans

|                                  | 2005-01-01 |          |          | 2006-01-01 |          |          | 2007-01-01 |          |          |
|----------------------------------|------------|----------|----------|------------|----------|----------|------------|----------|----------|
|                                  | Män        | Kvinnor  | Summa    | Män        | Kvinnor  | Summa    | Män        | Kvinnor  | Summa    |
| <b>Återbetalningsskyldiga</b>    |            |          |          |            |          |          |            |          |          |
| Antal personer                   | 117 648    | 171 902  | 289 550  | 151 253    | 219 513  | 370 766  | 179 253    | 257 713  | 436 966  |
| Total skuld, miljoner kr         | 8 001,5    | 11 383,5 | 19 385,0 | 12 562,0   | 18 106,0 | 30 668,0 | 17 202,7   | 24 943,1 | 42 145,8 |
| Genomsnittlig skuld, kr          | 68 012     | 66 221   | 66 949   | 83 053     | 82 482   | 82 715   | 95 969     | 96 786   | 96 451   |
| <b>Ej återbetalningsskyldiga</b> |            |          |          |            |          |          |            |          |          |
| Antal personer                   | 94 385     | 142 941  | 237 326  | 85 313     | 128 724  | 214 037  | 75 227     | 115 420  | 190 647  |
| Total skuld, miljoner kr         | 8 591,7    | 12 691,2 | 21 282,9 | 8 258,4    | 12 259,9 | 20 518,3 | 7 461,7    | 11 196,6 | 18 658,3 |
| Genomsnittlig skuld, kr          | 91 028     | 88 786   | 89 678   | 96 802     | 95 242   | 95 864   | 99 190     | 97 008   | 97 869   |
| <b>Samtliga</b>                  |            |          |          |            |          |          |            |          |          |
| Antal personer                   | 212 033    | 314 843  | 526 876  | 236 566    | 348 237  | 584 803  | 254 480    | 373 133  | 627 613  |
| Total skuld, miljoner kr         | 16 593,2   | 24 074,7 | 40 667,9 | 20 820,4   | 30 365,9 | 51 186,3 | 24 664,4   | 36 139,7 | 60 804,1 |
| Genomsnittlig skuld, kr          | 78 258     | 76 466   | 77 187   | 88 011     | 87 199   | 87 527   | 96 921     | 96 855   | 96 882   |

 Sveriges officiella statistik

Tabell 3.2 Antal återbetalningsskyldiga med annuitetslån fördelade efter ålder och kön

Number of persons obligated to repay annuity loans, by age and sex

|  | 2005-01-01 |         |         | 2006-01-01 |         |         | 2007-01-01 |         |         |
|--|------------|---------|---------|------------|---------|---------|------------|---------|---------|
|  | Män        | Kvinnor | Summa   | Män        | Kvinnor | Summa   | Män        | Kvinnor | Summa   |
| <b>Nya återbetalningsskyldiga</b>      |            |         |         |            |         |         |            |         |         |
| - 29                                   | 29 152     | 37 018  | 66 170  | 29 306     | 37 374  | 66 680  | 27 794     | 36 090  | 63 884  |
| 30 - 39                                | 7 802      | 14 108  | 21 910  | 7 561      | 13 739  | 21 300  | 6 672      | 11 634  | 18 306  |
| 40 - 49                                | 2 165      | 6 076   | 8 241   | 2 135      | 6 286   | 8 421   | 1 974      | 5 478   | 7 452   |
| 50 - 59                                | 135        | 378     | 513     | 144        | 357     | 501     | 129        | 307     | 436     |
| 60 -                                   | 0          | 0       | 0       | 1          | 0       | 1       | 0          | 0       | 0       |
| Summa                                  | 39 254     | 57 580  | 96 834  | 39 147     | 57 756  | 96 903  | 36 569     | 53 509  | 90 078  |
| <b>Tidigare återbetalningsskyldiga</b> |            |         |         |            |         |         |            |         |         |
| - 29                                   | 52 368     | 68 869  | 121 237 | 71 660     | 93 115  | 164 775 | 86 860     | 112 563 | 199 423 |
| 30 - 39                                | 20 356     | 31 655  | 52 011  | 31 770     | 47 550  | 79 320  | 44 048     | 63 286  | 107 334 |
| 40 - 49                                | 5 117      | 12 581  | 17 698  | 7 737      | 19 066  | 26 803  | 10 379     | 25 349  | 35 728  |
| 50 - 59                                | 553        | 1 217   | 1 770   | 938        | 2 026   | 2 964   | 1 395      | 3 006   | 4 401   |
| 60 -                                   | 0          | 0       | 0       | 1          | 0       | 1       | 2          | 0       | 2       |
| Summa                                  | 78 394     | 114 322 | 192 716 | 112 106    | 161 757 | 273 863 | 142 684    | 204 204 | 346 888 |
| <b>Samtliga återbetalningsskyldiga</b> |            |         |         |            |         |         |            |         |         |
| - 29                                   | 81 520     | 105 887 | 187 407 | 100 966    | 130 489 | 231 455 | 114 654    | 148 653 | 263 307 |
| 30 - 39                                | 28 158     | 45 763  | 73 921  | 39 331     | 61 289  | 100 620 | 50 720     | 74 920  | 125 640 |
| 40 - 49                                | 7 282      | 18 657  | 25 939  | 9 872      | 25 352  | 35 224  | 12 353     | 30 827  | 43 180  |
| 50 - 59                                | 688        | 1 595   | 2 283   | 1 082      | 2 383   | 3 465   | 1 524      | 3 313   | 4 837   |
| 60 -                                   | 0          | 0       | 0       | 2          | 0       | 2       | 2          | 0       | 2       |
| Summa                                  | 117 648    | 171 902 | 289 550 | 151 253    | 219 513 | 370 766 | 179 253    | 257 713 | 436 966 |

Tabell 3.3 Antal personer med annuitetslån fördelade efter kön och skuldens storlek den 1 januari 2007

Number of persons with annuity loans, by sex and size of debt January 1, 2007

| Skuld, kr                        | Män     |     | Kvinnor |     | Summa   |     |
|----------------------------------|---------|-----|---------|-----|---------|-----|
|                                  | Antal   | %   | Antal   | %   | Antal   | %   |
| <b>Återbetalningsskyldiga</b>    |         |     |         |     |         |     |
| 1 - 49 999                       | 64 541  | 36  | 89 277  | 35  | 153 818 | 35  |
| 50 000 - 99 999                  | 42 330  | 24  | 60 265  | 23  | 102 595 | 23  |
| 100 000 - 149 999                | 32 913  | 18  | 49 446  | 19  | 82 359  | 19  |
| 150 000 - 199 999                | 23 003  | 13  | 36 325  | 14  | 59 328  | 14  |
| 200 000 - 249 999                | 11 304  | 6   | 15 464  | 6   | 26 768  | 6   |
| 250 000 - 299 999                | 2 822   | 2   | 3 775   | 2   | 6 597   | 2   |
| 300 000 - 349 999                | 979     | 1   | 1 350   | 1   | 2 329   | 1   |
| 350 000 - 399 999                | 461     | 0   | 606     | 0   | 1 067   | 0   |
| 400 000 - 499 999                | 517     | 0   | 702     | 0   | 1 219   | 0   |
| 500 000 - 999 999                | 379     | 0   | 503     | 0   | 882     | 0   |
| 1 000 000 -                      | 4       | 0   | 0       | 0   | 4       | 0   |
| Summa                            | 179 253 | 100 | 257 713 | 100 | 436 966 | 100 |
| <b>Ej återbetalningsskyldiga</b> |         |     |         |     |         |     |
| 1 - 49 999                       | 27 603  | 37  | 43 038  | 37  | 70 641  | 37  |
| 50 000 - 99 999                  | 17 623  | 24  | 26 938  | 23  | 44 561  | 23  |
| 100 000 - 149 999                | 11 674  | 16  | 18 922  | 17  | 30 596  | 16  |
| 150 000 - 199 999                | 8 542   | 11  | 13 348  | 12  | 21 890  | 12  |
| 200 000 - 249 999                | 6 045   | 8   | 8 213   | 7   | 14 258  | 8   |
| 250 000 - 299 999                | 2 357   | 3   | 3 007   | 3   | 5 364   | 3   |
| 300 000 - 349 999                | 592     | 1   | 813     | 1   | 1 405   | 1   |
| 350 000 - 399 999                | 290     | 0   | 404     | 0   | 694     | 0   |
| 400 000 - 499 999                | 261     | 0   | 414     | 0   | 675     | 0   |
| 500 000 - 999 999                | 239     | 0   | 322     | 0   | 561     | 0   |
| 1 000 000 -                      | 1       | 0   | 1       | 0   | 2       | 0   |
| Summa                            | 75 227  | 100 | 115 420 | 100 | 190 647 | 100 |
| <b>Samtliga</b>                  |         |     |         |     |         |     |
| 1 - 49 999                       | 92 144  | 36  | 132 315 | 36  | 224 459 | 36  |
| 50 000 - 99 999                  | 59 953  | 24  | 87 203  | 24  | 147 156 | 23  |
| 100 000 - 149 999                | 44 587  | 18  | 68 368  | 18  | 112 955 | 18  |
| 150 000 - 199 999                | 31 545  | 12  | 49 673  | 13  | 81 218  | 13  |
| 200 000 - 249 999                | 17 349  | 7   | 23 677  | 6   | 41 026  | 7   |
| 250 000 - 299 999                | 5 179   | 2   | 6 782   | 2   | 11 961  | 2   |
| 300 000 - 349 999                | 1 571   | 1   | 2 163   | 1   | 3 734   | 1   |
| 350 000 - 399 999                | 751     | 0   | 1 010   | 0   | 1 761   | 0   |
| 400 000 - 499 999                | 778     | 0   | 1 116   | 0   | 1 894   | 0   |
| 500 000 - 999 999                | 618     | 0   | 825     | 0   | 1 443   | 0   |
| 1 000 000 -                      | 5       | 0   | 1       | 0   | 6       | 0   |
| Summa                            | 254 480 | 100 | 373 133 | 100 | 627 613 | 100 |

Tabell 3.4 Antal återbetalningsskyldiga med annuitetslån fördelade efter skuldens storlek och kön

Number of persons obligated to repay annuity loans, by size of debt and sex

| Skuld, kr                              | 2005-01-01 |         |         | 2006-01-01 |         |         | 2007-01-01 |         |         |
|--|------------|---------|---------|------------|---------|---------|------------|---------|---------|
|  | Män        | Kvinnor | Summa   | Män        | Kvinnor | Summa   | Män        | Kvinnor | Summa   |
| <b>Nya återbetalningsskyldiga</b>      |            |         |         |            |         |         |            |         |         |
| 1 - 49 999                             | 13 658     | 20 874  | 34 532  | 12 678     | 18 813  | 31 491  | 11 983     | 16 703  | 28 686  |
| 50 000 - 99 999                        | 8 827      | 12 332  | 21 159  | 7 212      | 10 051  | 17 263  | 6 622      | 9 424   | 16 046  |
| 100 000 - 149 999                      | 13 008     | 19 030  | 32 038  | 6 853      | 10 513  | 17 366  | 5 220      | 8 119   | 13 339  |
| 150 000 - 199 999                      | 2 829      | 4 016   | 6 845   | 9 160      | 13 779  | 22 939  | 5 268      | 9 417   | 14 685  |
| 200 000 - 249 999                      | 448        | 699     | 1 147   | 2 246      | 3 247   | 5 493   | 5 498      | 7 311   | 12 809  |
| 250 000 - 299 999                      | 165        | 260     | 425     | 467        | 653     | 1 120   | 1 272      | 1 566   | 2 838   |
| 300 000 - 349 999                      | 137        | 157     | 294     | 175        | 232     | 407     | 266        | 419     | 685     |
| 350 000 - 399 999                      | 91         | 91      | 182     | 115        | 118     | 233     | 114        | 172     | 286     |
| 400 000 - 499 999                      | 80         | 106     | 186     | 140        | 214     | 354     | 156        | 189     | 345     |
| 500 000 - 999 999                      | 11         | 15      | 26      | 100        | 136     | 236     | 169        | 189     | 358     |
| 1 000 000 -                            | 0          | 0       | 0       | 1          | 0       | 1       | 1          | 0       | 1       |
| Summa                                  | 39 254     | 57 580  | 96 834  | 39 147     | 57 756  | 96 903  | 36 569     | 53 509  | 90 078  |
| <b>Tidigare återbetalningsskyldiga</b> |            |         |         |            |         |         |            |         |         |
| 1 - 49 999                             | 42 329     | 61 947  | 104 276 | 49 258     | 70 372  | 119 630 | 52 558     | 72 574  | 125 132 |
| 50 000 - 99 999                        | 25 152     | 37 276  | 62 428  | 30 942     | 44 882  | 75 824  | 35 708     | 50 841  | 86 549  |
| 100 000 - 149 999                      | 8 400      | 11 535  | 19 935  | 21 469     | 31 573  | 53 042  | 27 693     | 41 327  | 69 020  |
| 150 000 - 199 999                      | 1 527      | 2 306   | 3 833   | 7 488      | 10 836  | 18 324  | 17 735     | 26 908  | 44 643  |
| 200 000 - 249 999                      | 497        | 700     | 1 197   | 1 591      | 2 313   | 3 904   | 5 806      | 8 153   | 13 959  |
| 250 000 - 299 999                      | 263        | 303     | 566     | 598        | 858     | 1 456   | 1 550      | 2 209   | 3 759   |
| 300 000 - 349 999                      | 126        | 149     | 275     | 356        | 427     | 783     | 713        | 931     | 1 644   |
| 350 000 - 399 999                      | 55         | 58      | 113     | 176        | 208     | 384     | 347        | 434     | 781     |
| 400 000 - 499 999                      | 33         | 43      | 76      | 167        | 206     | 373     | 361        | 513     | 874     |
| 500 000 - 999 999                      | 12         | 5       | 17      | 61         | 82      | 143     | 210        | 314     | 524     |
| 1 000 000 -                            | 0          | 0       | 0       | 0          | 0       | 0       | 3          | 0       | 3       |
| Summa                                  | 78 394     | 114 322 | 192 716 | 112 106    | 161 757 | 273 863 | 142 684    | 204 204 | 346 888 |
| <b>Samtliga återbetalningsskyldiga</b> |            |         |         |            |         |         |            |         |         |
| 1 - 49 999                             | 55 987     | 82 821  | 138 808 | 61 936     | 89 185  | 151 121 | 64 541     | 89 277  | 153 818 |
| 50 000 - 99 999                        | 33 979     | 49 608  | 83 587  | 38 154     | 54 933  | 93 087  | 42 330     | 60 265  | 102 595 |
| 100 000 - 149 999                      | 21 408     | 30 565  | 51 973  | 28 322     | 42 086  | 70 408  | 32 913     | 49 446  | 82 359  |
| 150 000 - 199 999                      | 4 356      | 6 322   | 10 678  | 16 648     | 24 615  | 41 263  | 23 003     | 36 325  | 59 328  |
| 200 000 - 249 999                      | 945        | 1 399   | 2 344   | 3 837      | 5 560   | 9 397   | 11 304     | 15 464  | 26 768  |
| 250 000 - 299 999                      | 428        | 563     | 991     | 1 065      | 1 511   | 2 576   | 2 822      | 3 775   | 6 597   |
| 300 000 - 349 999                      | 263        | 306     | 569     | 531        | 659     | 1 190   | 979        | 1 350   | 2 329   |
| 350 000 - 399 999                      | 146        | 149     | 295     | 291        | 326     | 617     | 461        | 606     | 1 067   |
| 400 000 - 499 999                      | 113        | 149     | 262     | 307        | 420     | 727     | 517        | 702     | 1 219   |
| 500 000 - 999 999                      | 23         | 20      | 43      | 161        | 218     | 379     | 379        | 503     | 882     |
| 1 000 000 -                            | 0          | 0       | 0       | 1          | 0       | 1       | 4          | 0       | 4       |
| Summa                                  | 117 648    | 171 902 | 289 550 | 151 253    | 219 513 | 370 766 | 179 253    | 257 713 | 436 966 |

Tabell 3.5 Antal återbetalningsskyldiga med annuitetslån fördelade efter ålder och skuldens storlek den 1 januari 2007

Number of persons obligated to repay annuity loans, by age and size of debt January 1, 2007

| Skuld, kr                              | Ålder   |     |         |     |         |     |         |     |       |     | Totalt  |     |
|--|---------|-----|---------|-----|---------|-----|---------|-----|-------|-----|---------|-----|
|  | - 29    |     | 30 - 39 |     | 40 - 49 |     | 50 - 59 |     | 60 -  |     | Antal   | %   |
|  | Antal   | %   | Antal   | %   | Antal   | %   | Antal   | %   | Antal | %   |         |     |
| <b>Nya återbetalningsskyldiga</b>      |         |     |         |     |         |     |         |     |       |     |         |     |
| 1 - 49 999                             | 20 009  | 31  | 5 512   | 30  | 2 898   | 39  | 267     | 61  | 0     | 0   | 28 686  | 32  |
| 50 000 - 99 999                        | 11 641  | 18  | 3 074   | 17  | 1 241   | 17  | 90      | 21  | 0     | 0   | 16 046  | 18  |
| 100 000 - 149 999                      | 9 345   | 15  | 2 844   | 16  | 1 103   | 15  | 47      | 11  | 0     | 0   | 13 339  | 15  |
| 150 000 - 199 999                      | 10 282  | 16  | 3 201   | 18  | 1 182   | 16  | 20      | 5   | 0     | 0   | 14 685  | 16  |
| 200 000 - 249 999                      | 9 519   | 15  | 2 527   | 14  | 754     | 10  | 9       | 2   | 0     | 0   | 12 809  | 14  |
| 250 000 - 299 999                      | 1 873   | 3   | 758     | 4   | 205     | 3   | 2       | 0   | 0     | 0   | 2 838   | 3   |
| 300 000 - 349 999                      | 467     | 1   | 181     | 1   | 37      | 0   | 0       | 0   | 0     | 0   | 685     | 1   |
| 350 000 - 399 999                      | 211     | 0   | 60      | 0   | 14      | 0   | 1       | 0   | 0     | 0   | 286     | 0   |
| 400 000 - 499 999                      | 274     | 1   | 63      | 0   | 8       | 0   | 0       | 0   | 0     | 0   | 345     | 0   |
| 500 000 - 999 999                      | 263     | 0   | 85      | 0   | 10      | 0   | 0       | 0   | 0     | 0   | 358     | 0   |
| 1 000 000 -                            | 0       | 0   | 1       | 0   | 0       | 0   | 0       | 0   | 0     | 0   | 1       | 0   |
| Summa                                  | 63 884  | 100 | 18 306  | 100 | 7 452   | 100 | 436     | 100 | 0     | 0   | 90 078  | 100 |
| <b>Tidigare återbetalningsskyldiga</b> |         |     |         |     |         |     |         |     |       |     |         |     |
| 1 - 49 999                             | 62 789  | 32  | 42 805  | 40  | 16 774  | 47  | 2 762   | 63  | 2     | 100 | 125 132 | 36  |
| 50 000 - 99 999                        | 50 315  | 25  | 26 830  | 25  | 8 321   | 23  | 1 083   | 25  | 0     | 0   | 86 549  | 25  |
| 100 000 - 149 999                      | 42 499  | 21  | 20 170  | 19  | 5 976   | 17  | 375     | 8   | 0     | 0   | 69 020  | 20  |
| 150 000 - 199 999                      | 29 930  | 15  | 11 483  | 11  | 3 106   | 9   | 124     | 3   | 0     | 0   | 44 643  | 13  |
| 200 000 - 249 999                      | 9 052   | 5   | 3 773   | 4   | 1 106   | 3   | 28      | 1   | 0     | 0   | 13 959  | 4   |
| 250 000 - 299 999                      | 2 395   | 1   | 1 118   | 1   | 241     | 1   | 5       | 0   | 0     | 0   | 3 759   | 1   |
| 300 000 - 349 999                      | 1 035   | 1   | 486     | 0   | 111     | 0   | 12      | 0   | 0     | 0   | 1 644   | 1   |
| 350 000 - 399 999                      | 496     | 0   | 235     | 0   | 46      | 0   | 4       | 0   | 0     | 0   | 781     | 0   |
| 400 000 - 499 999                      | 560     | 0   | 271     | 0   | 37      | 0   | 6       | 0   | 0     | 0   | 874     | 0   |
| 500 000 - 999 999                      | 349     | 0   | 163     | 0   | 10      | 0   | 2       | 0   | 0     | 0   | 524     | 0   |
| 1 000 000 -                            | 3       | 0   | 0       | 0   | 0       | 0   | 0       | 0   | 0     | 0   | 3       | 0   |
| Summa                                  | 199 423 | 100 | 107 334 | 100 | 35 728  | 100 | 4 401   | 100 | 2     | 100 | 346 888 | 100 |

**Tabell 3.6 Debiterade årsbelopp, totalt och genomsnittligt fördelat på nya och tidigare återbetalningsskyldiga som har annuitetslån**

Annual charges for annuity loans, total and average charges, divided into the categories persons with first-year obligation to repay and those with continued obligation to repay

|  | 2005    |         |         | 2006    |         |         | 2007    |         |         |
|--|---------|---------|---------|---------|---------|---------|---------|---------|---------|
|  | Män     | Kvinnor | Summa   | Män     | Kvinnor | Summa   | Män     | Kvinnor | Summa   |
| <b>Nya återbetalningsskyldiga</b>      |         |         |         |         |         |         |         |         |         |
| Antal personer                         | 39 254  | 57 580  | 96 834  | 39 147  | 57 756  | 96 903  | 36 569  | 53 509  | 90 078  |
| Total debiterad avgift, miljoner kr    | 249     | 369     | 618     | 272     | 407     | 679     | 265     | 390     | 655     |
| Genomsnittlig avgift, kr               | 6 360   | 6 404   | 6 387   | 6 956   | 7 035   | 7 003   | 7 254   | 7 279   | 7 269   |
| <b>Tidigare återbetalningsskyldiga</b> |         |         |         |         |         |         |         |         |         |
| Antal personer                         | 78 394  | 114 322 | 192 716 | 112 106 | 161 757 | 273 863 | 142 684 | 204 204 | 346 888 |
| Total debiterad avgift, miljoner kr    | 660     | 1 003   | 1 663   | 742     | 1 078   | 1 820   | 983     | 1 431   | 2 414   |
| Genomsnittlig avgift, kr               | 8 421   | 8 772   | 8 629   | 6 616   | 6 668   | 6 646   | 6 890   | 7 010   | 6 961   |
| <b>Samtliga återbetalningsskyldiga</b> |         |         |         |         |         |         |         |         |         |
| Antal personer                         | 117 648 | 171 902 | 289 550 | 151 253 | 219 513 | 370 766 | 179 253 | 257 713 | 436 966 |
| Total debiterad avgift, miljoner kr    | 909     | 1 372   | 2 281   | 1 014   | 1 485   | 2 499   | 1 248   | 1 821   | 3 069   |
| Genomsnittlig avgift, kr               | 7 733   | 7 979   | 7 879   | 6 704   | 6 764   | 6 740   | 6 964   | 7 066   | 7 024   |

**Tabell 3.7 Antal återbetalningsskyldiga med annuitetslån fördelade på kön och årsbelopp den 1 januari 2007**

Number of persons obligated to repay annuity loans, by sex and annual charges January 1, 2007

| Årsbelopp, kr                          | Män     |     | Kvinnor |     | Samtliga |     |
|--|---------|-----|---------|-----|----------|-----|
|  | Antal   | %   | Antal   | %   | Antal    | %   |
| <b>Nya återbetalningsskyldiga</b>      |         |     |         |     |          |     |
| 0                                      | 0       | 0   | 0       | 0   | 0        | 0   |
| 1 - 1 999                              | 146     | 0   | 231     | 0   | 377      | 0   |
| 2 000 - 2 999                          | 119     | 0   | 271     | 1   | 390      | 0   |
| 3 000 - 3 999                          | 160     | 1   | 296     | 1   | 456      | 1   |
| 4 000 - 4 999                          | 171     | 1   | 290     | 1   | 461      | 1   |
| 5 000 - 5 999                          | 233     | 1   | 351     | 1   | 584      | 1   |
| 6 000 - 6 999                          | 23 748  | 65  | 33 532  | 63  | 57 280   | 64  |
| 7 000 - 7 999                          | 2 235   | 6   | 4 498   | 8   | 6 733    | 8   |
| 8 000 - 8 999                          | 3 048   | 8   | 4 478   | 8   | 7 526    | 8   |
| 9 000 - 9 999                          | 2 862   | 8   | 3 704   | 7   | 6 566    | 7   |
| 10 000 - 14 999                        | 3 286   | 9   | 4 935   | 9   | 8 221    | 9   |
| 15 000 - 19 999                        | 326     | 1   | 640     | 1   | 966      | 1   |
| 20 000 - 24 999                        | 126     | 0   | 171     | 0   | 297      | 0   |
| 25 000 - 49 999                        | 107     | 0   | 110     | 0   | 217      | 0   |
| 50 000 -                               | 2       | 0   | 2       | 0   | 4        | 0   |
| Summa                                  | 36 569  | 100 | 53 509  | 100 | 90 078   | 100 |
| <b>Tidigare återbetalningsskyldiga</b> |         |     |         |     |          |     |
| 0                                      | 1 406   | 1   | 2 028   | 1   | 3 434    | 1   |
| 1 - 1 999                              | 3 789   | 3   | 5 001   | 2   | 8 790    | 2   |
| 2 000 - 2 999                          | 983     | 1   | 1 389   | 1   | 2 372    | 1   |
| 3 000 - 3 999                          | 939     | 1   | 1 227   | 1   | 2 166    | 1   |
| 4 000 - 4 999                          | 970     | 1   | 1 363   | 1   | 2 333    | 1   |
| 5 000 - 5 999                          | 865     | 1   | 1 268   | 1   | 2 133    | 0   |
| 6 000 - 6 999                          | 94 871  | 66  | 133 011 | 65  | 227 882  | 66  |
| 7 000 - 7 999                          | 13 738  | 10  | 20 628  | 10  | 34 366   | 10  |
| 8 000 - 8 999                          | 9 585   | 7   | 13 610  | 7   | 23 195   | 7   |
| 9 000 - 9 999                          | 5 109   | 3   | 7 701   | 4   | 12 810   | 4   |
| 10 000 - 14 999                        | 7 464   | 5   | 12 048  | 6   | 19 512   | 6   |
| 15 000 - 19 999                        | 1 647   | 1   | 2 732   | 1   | 4 379    | 1   |
| 20 000 - 24 999                        | 725     | 0   | 1 170   | 0   | 1 895    | 0   |
| 25 000 - 49 999                        | 541     | 0   | 928     | 0   | 1 469    | 0   |
| 50 000 -                               | 52      | 0   | 100     | 0   | 152      | 0   |
| Summa                                  | 142 684 | 100 | 204 204 | 100 | 346 888  | 100 |
| <b>Samtliga återbetalningsskyldiga</b> |         |     |         |     |          |     |
| 0                                      | 1 406   | 1   | 2 028   | 1   | 3 434    | 1   |
| 1 - 1 999                              | 3 935   | 2   | 5 232   | 2   | 9 167    | 2   |
| 2 000 - 2 999                          | 1 102   | 1   | 1 660   | 1   | 2 762    | 1   |
| 3 000 - 3 999                          | 1 099   | 1   | 1 523   | 1   | 2 622    | 1   |
| 4 000 - 4 999                          | 1 141   | 1   | 1 653   | 1   | 2 794    | 1   |
| 5 000 - 5 999                          | 1 098   | 1   | 1 619   | 1   | 2 717    | 1   |
| 6 000 - 6 999                          | 118 619 | 66  | 166 543 | 65  | 285 162  | 65  |
| 7 000 - 7 999                          | 15 973  | 9   | 25 126  | 10  | 41 099   | 9   |
| 8 000 - 8 999                          | 12 633  | 7   | 18 088  | 7   | 30 721   | 7   |
| 9 000 - 9 999                          | 7 971   | 4   | 11 405  | 4   | 19 376   | 4   |
| 10 000 - 14 999                        | 10 750  | 6   | 16 983  | 6   | 27 733   | 6   |
| 15 000 - 19 999                        | 1 973   | 1   | 3 372   | 1   | 5 345    | 1   |
| 20 000 - 24 999                        | 851     | 0   | 1 341   | 0   | 2 192    | 1   |
| 25 000 - 49 999                        | 648     | 0   | 1 038   | 0   | 1 686    | 0   |
| 50 000 -                               | 54      | 0   | 102     | 0   | 156      | 0   |
| Summa                                  | 179 253 | 100 | 257 713 | 100 | 436 966  | 100 |

**Tabell 3.8 Antal återbetalningsskyldiga med annuitetslån fördelade på ålder och årsbelopp den 1 januari 2007**

Number of persons obligated to repay annuity loans, by age and annual charges January 1, 2007

| Årsbelopp, kr                          | Ålder   |     |         |     |         |     |         |     |       |     | Totalt  |     |
|--|---------|-----|---------|-----|---------|-----|---------|-----|-------|-----|---------|-----|
|  | - 29    |     | 30 - 39 |     | 40 - 49 |     | 50 - 59 |     | 60 -  |     | Antal   | %   |
|  | Antal   | %   | Antal   | %   | Antal   | %   | Antal   | %   | Antal | %   |         |     |
| <b>Nya återbetalningsskyldiga 2007</b> |         |     |         |     |         |     |         |     |       |     |         |     |
| 0                                      | 0       | 0   | 0       | 0   | 0       | 0   | 0       | 0   | 0     | 0   | 0       | 0   |
| 1 - 1 999                              | 114     | 0   | 136     | 1   | 116     | 2   | 11      | 3   | 0     | 0   | 377     | 0   |
| 2 000 - 2 999                          | 119     | 0   | 147     | 1   | 114     | 2   | 10      | 2   | 0     | 0   | 390     | 0   |
| 3 000 - 3 999                          | 151     | 0   | 182     | 1   | 117     | 2   | 6       | 1   | 0     | 0   | 456     | 1   |
| 4 000 - 4 999                          | 236     | 0   | 145     | 1   | 77      | 1   | 3       | 1   | 0     | 0   | 461     | 1   |
| 5 000 - 5 999                          | 281     | 0   | 181     | 1   | 107     | 1   | 15      | 3   | 0     | 0   | 584     | 1   |
| 6 000 - 6 999                          | 42 188  | 66  | 11 091  | 61  | 3 760   | 51  | 241     | 55  | 0     | 0   | 57 280  | 64  |
| 7 000 - 7 999                          | 4 834   | 8   | 1 494   | 7   | 392     | 5   | 13      | 3   | 0     | 0   | 6 733   | 8   |
| 8 000 - 8 999                          | 5 542   | 9   | 1 563   | 9   | 401     | 5   | 20      | 5   | 0     | 0   | 7 526   | 8   |
| 9 000 - 9 999                          | 4 848   | 8   | 1 337   | 7   | 365     | 5   | 16      | 4   | 0     | 0   | 6 566   | 7   |
| 10 000 - 14 999                        | 4 847   | 8   | 1 800   | 10  | 1 518   | 20  | 56      | 13  | 0     | 0   | 8 221   | 9   |
| 15 000 - 19 999                        | 412     | 1   | 123     | 1   | 405     | 5   | 26      | 6   | 0     | 0   | 966     | 1   |
| 20 000 - 24 999                        | 177     | 0   | 48      | 0   | 58      | 1   | 14      | 3   | 0     | 0   | 297     | 0   |
| 25 000 - 49 999                        | 135     | 0   | 59      | 0   | 20      | 0   | 3       | 1   | 0     | 0   | 217     | 0   |
| 50 000 -                               | 0       | 0   | 0       | 0   | 2       | 0   | 2       | 0   | 0     | 0   | 4       | 0   |
| Summa                                  | 63 884  | 100 | 18 306  | 100 | 7 452   | 100 | 436     | 100 | 0     | 0   | 90 078  | 100 |
| <b>Tidigare återbetalningsskyldiga</b> |         |     |         |     |         |     |         |     |       |     |         |     |
| 0                                      | 1 174   | 1   | 1 439   | 1   | 694     | 2   | 127     | 3   | 0     | 0   | 3 434   | 1   |
| 1 - 1 999                              | 3 162   | 2   | 3 458   | 3   | 1 816   | 5   | 353     | 8   | 1     | 50  | 8 790   | 2   |
| 2 000 - 2 999                          | 1 017   | 1   | 862     | 1   | 416     | 1   | 77      | 2   | 0     | 0   | 2 372   | 1   |
| 3 000 - 3 999                          | 977     | 0   | 735     | 1   | 380     | 1   | 74      | 2   | 0     | 0   | 2 166   | 1   |
| 4 000 - 4 999                          | 994     | 1   | 855     | 1   | 394     | 1   | 90      | 2   | 0     | 0   | 2 333   | 1   |
| 5 000 - 5 999                          | 863     | 0   | 809     | 1   | 397     | 1   | 63      | 1   | 1     | 50  | 2 133   | 0   |
| 6 000 - 6 999                          | 131 060 | 66  | 75 078  | 70  | 19 850  | 56  | 1 894   | 43  | 0     | 0   | 227 882 | 66  |
| 7 000 - 7 999                          | 22 698  | 11  | 8 559   | 8   | 2 823   | 8   | 286     | 7   | 0     | 0   | 34 366  | 10  |
| 8 000 - 8 999                          | 14 863  | 7   | 5 954   | 6   | 2 125   | 6   | 253     | 6   | 0     | 0   | 23 195  | 7   |
| 9 000 - 9 999                          | 7 754   | 4   | 3 184   | 3   | 1 669   | 5   | 203     | 5   | 0     | 0   | 12 810  | 4   |
| 10 000 - 14 999                        | 10 354  | 5   | 4 587   | 4   | 3 938   | 11  | 633     | 14  | 0     | 0   | 19 512  | 6   |
| 15 000 - 19 999                        | 2 365   | 1   | 996     | 1   | 797     | 2   | 221     | 5   | 0     | 0   | 4 379   | 1   |
| 20 000 - 24 999                        | 1 141   | 1   | 448     | 0   | 247     | 1   | 59      | 1   | 0     | 0   | 1 895   | 0   |
| 25 000 - 49 999                        | 898     | 0   | 342     | 0   | 172     | 0   | 57      | 1   | 0     | 0   | 1 469   | 0   |
| 50 000 -                               | 103     | 0   | 28      | 0   | 10      | 0   | 11      | 0   | 0     | 0   | 152     | 0   |
| Summa                                  | 199 423 | 100 | 107 334 | 100 | 35 728  | 100 | 4 401   | 100 | 2     | 100 | 346 888 | 100 |

 Sveriges officiella statistik

**Tabell 3.9 Inbetalda årsbelopp m.m. 2006 avseende annuitetslån**

Repayment in total 2006 on annuity loans

| Inbetalningstyp              | Belopp, mnkr |
|------------------------------|--------------|
| Årsbelopp 2003-2006          | 1 865        |
| Slutligt årsbelopp 2003-2004 | 18           |
| Frivillig betalning          | 490          |
| Summa                        | 2 373        |

 Sveriges officiella statistik

**Tabell 3.10 Frivilliga inbetalningar avseende annuitetslån**

Voluntary repayment on annuity loans

| År   | Totalt inbetalt belopp, kr |
|------|----------------------------|
| 2004 | 213 717 983                |
| 2005 | 420 854 582                |
| 2006 | 489 963 493                |

 Sveriges officiella statistik

**Tabell 3.11 Antal återbetalningsskyldiga 2007 med annuitetslån fördelade på ålder och inkomst under inkomståret 2005**

Number of persons 2007 obligated to repay annuity loans, by age and income during income year 2005

| Inkomst, kr       | Alla återbetalningsskyldiga |     |         |     |         |     |         |     |       |     | Totalt  |     |
|-------------------|-----------------------------|-----|---------|-----|---------|-----|---------|-----|-------|-----|---------|-----|
|                   | Ålder                       |     |         |     |         |     |         |     |       |     |         |     |
|                   | - 29                        |     | 30 - 39 |     | 40 - 49 |     | 50 - 59 |     | 60 -  |     | Antal   | %   |
|                   | Antal                       | %   | Antal   | %   | Antal   | %   | Antal   | %   | Antal | %   | Antal   | %   |
| Uppgift saknas    | 2 397                       | 1   | 1 730   | 1   | 243     | 1   | 35      | 1   | 0     | 0   | 4 405   | 1   |
| 0                 | 24 519                      | 9   | 7 574   | 6   | 2 548   | 6   | 363     | 7   | 0     | 0   | 35 004  | 8   |
| 1 - 24 999        | 30 829                      | 12  | 6 555   | 5   | 1 805   | 4   | 156     | 3   | 0     | 0   | 39 345  | 9   |
| 25 000 - 49 999   | 34 463                      | 13  | 8 781   | 7   | 2 591   | 6   | 200     | 4   | 0     | 0   | 46 035  | 10  |
| 50 000 - 74 999   | 26 487                      | 10  | 7 771   | 6   | 2 355   | 5   | 179     | 4   | 0     | 0   | 36 792  | 8   |
| 75 000 - 99 999   | 22 667                      | 9   | 8 399   | 7   | 2 707   | 6   | 276     | 6   | 0     | 0   | 34 049  | 8   |
| 100 000 - 124 999 | 18 937                      | 7   | 8 261   | 7   | 2 796   | 6   | 270     | 6   | 0     | 0   | 30 264  | 7   |
| 125 000 - 149 999 | 17 048                      | 6   | 8 532   | 7   | 2 968   | 7   | 290     | 6   | 0     | 0   | 28 838  | 7   |
| 150 000 - 174 999 | 15 390                      | 6   | 9 535   | 8   | 3 395   | 8   | 416     | 9   | 1     | 50  | 28 737  | 7   |
| 175 000 - 199 999 | 15 228                      | 6   | 10 404  | 8   | 4 228   | 10  | 504     | 10  | 0     | 0   | 30 364  | 7   |
| 200 000 - 224 999 | 14 423                      | 5   | 10 701  | 8   | 4 300   | 10  | 512     | 11  | 1     | 50  | 29 937  | 7   |
| 225 000 - 249 999 | 13 668                      | 5   | 10 945  | 9   | 4 342   | 10  | 516     | 11  | 0     | 0   | 29 471  | 7   |
| 250 000 - 274 999 | 9 729                       | 4   | 8 769   | 7   | 3 566   | 8   | 462     | 9   | 0     | 0   | 22 526  | 5   |
| 275 000 - 299 999 | 6 627                       | 3   | 6 107   | 5   | 2 138   | 5   | 289     | 6   | 0     | 0   | 15 161  | 3   |
| 300 000 - 399 999 | 9 319                       | 4   | 9 293   | 7   | 2 561   | 6   | 314     | 6   | 0     | 0   | 21 487  | 5   |
| 400 000 - 499 999 | 1 076                       | 0   | 1 562   | 1   | 396     | 1   | 28      | 1   | 0     | 0   | 3 062   | 1   |
| 500 000 - 999 999 | 457                         | 0   | 674     | 1   | 214     | 1   | 26      | 0   | 0     | 0   | 1 371   | 0   |
| 1 000 000 -       | 43                          | 0   | 47      | 0   | 27      | 0   | 1       | 0   | 0     | 0   | 118     | 0   |
| Summa             | 263 307                     | 100 | 125 640 | 100 | 43 180  | 100 | 4 837   | 100 | 2     | 100 | 436 966 | 100 |

**Tabell 3.12 Antal återbetalningsskyldiga 2007 med annuitetslån fördelade på kön och inkomst under inkomståret 2005**

Number of persons 2007 obligated to repay annuity loans, by sex and income during income year 2005

| Inkomst, kr       | Alla återbetalningsskyldiga |     |         |     | Totalt  |     |
|-------------------|-----------------------------|-----|---------|-----|---------|-----|
|                   | Män                         |     | Kvinnor |     |         |     |
|                   | Antal                       | %   | Antal   | %   | Antal   | %   |
| Uppgift saknas    | 1 663                       | 1   | 2 742   | 1   | 4 405   | 1   |
| 0                 | 17 802                      | 10  | 17 202  | 7   | 35 004  | 8   |
| 1 - 24 999        | 17 676                      | 10  | 21 669  | 8   | 39 345  | 9   |
| 25 000 - 49 999   | 18 356                      | 10  | 27 679  | 11  | 46 035  | 10  |
| 50 000 - 74 999   | 14 134                      | 8   | 22 658  | 9   | 36 792  | 8   |
| 75 000 - 99 999   | 13 122                      | 7   | 20 927  | 8   | 34 049  | 8   |
| 100 000 - 124 999 | 11 130                      | 6   | 19 134  | 8   | 30 264  | 7   |
| 125 000 - 149 999 | 10 104                      | 6   | 18 734  | 7   | 28 838  | 7   |
| 150 000 - 174 999 | 10 315                      | 6   | 18 422  | 7   | 28 737  | 7   |
| 175 000 - 199 999 | 10 659                      | 6   | 19 705  | 8   | 30 364  | 7   |
| 200 000 - 224 999 | 10 389                      | 6   | 19 548  | 8   | 29 937  | 7   |
| 225 000 - 249 999 | 11 034                      | 6   | 18 437  | 7   | 29 471  | 7   |
| 250 000 - 274 999 | 9 698                       | 5   | 12 828  | 5   | 22 526  | 5   |
| 275 000 - 299 999 | 7 539                       | 4   | 7 622   | 3   | 15 161  | 3   |
| 300 000 - 399 999 | 12 687                      | 7   | 8 800   | 3   | 21 487  | 5   |
| 400 000 - 499 999 | 1 979                       | 1   | 1 083   | 0   | 3 062   | 1   |
| 500 000 - 999 999 | 888                         | 1   | 483     | 0   | 1 371   | 0   |
| 1 000 000 -       | 78                          | 0   | 40      | 0   | 118     | 0   |
| Summa             | 179 253                     | 100 | 257 713 | 100 | 436 966 | 100 |

**Tabell 3.13** Genomsnittsskuld för bosatta i Sverige med annuitetslån fördelade på län och kön den 1 januari 2007

Average debt for residents in Sweden with annuity loans, by sex and county in Sweden January 1, 2007

| Län                | Genomsnittsskuld |         |         |
|--------------------|------------------|---------|---------|
|                    | Män              | Kvinnor | Alla    |
| Stockholm          | 101 260          | 100 759 | 100 968 |
| Uppsala            | 104 988          | 105 425 | 105 245 |
| Södermanland       | 81 443           | 89 082  | 86 187  |
| Östergötland       | 97 883           | 94 517  | 95 999  |
| Jönköping          | 88 035           | 84 564  | 85 902  |
| Kronoberg          | 94 453           | 93 190  | 93 714  |
| Kalmar             | 87 531           | 89 257  | 88 582  |
| Gotland            | 88 684           | 88 401  | 88 513  |
| Blekinge           | 85 171           | 89 566  | 87 771  |
| Skåne              | 96 998           | 97 472  | 97 276  |
| Halland            | 93 030           | 91 459  | 92 053  |
| Västra Götaland    | 97 791           | 96 207  | 96 847  |
| Värmland           | 87 784           | 90 838  | 89 681  |
| Örebro             | 89 087           | 90 275  | 89 827  |
| Västmanland        | 89 360           | 90 669  | 90 168  |
| Dalarna            | 84 478           | 85 892  | 85 364  |
| Gävleborg          | 83 986           | 85 764  | 85 096  |
| Västernorrland     | 81 532           | 85 927  | 84 249  |
| Jämtland           | 84 201           | 86 837  | 85 897  |
| Västerbotten       | 98 717           | 100 479 | 99 721  |
| Norrbottn          | 91 396           | 94 473  | 93 196  |
| Totalt hela landet | 95 792           | 95 588  | 95 671  |

 Sveriges officiella statistik

**Tabell 3.14** Genomsnitt av inkomst och årsbelopp för återbetalningsskyldiga bosatta i Sverige med annuitetslån fördelade på län och kön den 1 januari 2007

Average income and annual amounts for persons obligated to repay annuity loans, by sex and county in Sweden, January 1, 2007

| Län                | Genomsnittsinkomst |         |         | Genomsnittsårsbelopp |         |       |
|--------------------|--------------------|---------|---------|----------------------|---------|-------|
|                    | Män                | Kvinnor | Alla    | Män                  | Kvinnor | Alla  |
| Stockholm          | 150 840            | 143 805 | 146 764 | 7 070                | 7 113   | 7 095 |
| Uppsala            | 124 111            | 123 168 | 123 563 | 7 136                | 7 214   | 7 181 |
| Södermanland       | 132 376            | 132 121 | 132 220 | 6 682                | 7 045   | 6 904 |
| Östergötland       | 124 187            | 124 656 | 124 450 | 6 938                | 6 971   | 6 956 |
| Jönköping          | 148 512            | 133 229 | 139 365 | 6 681                | 6 778   | 6 739 |
| Kronoberg          | 141 036            | 134 181 | 137 089 | 6 898                | 6 944   | 6 924 |
| Kalmar             | 132 434            | 128 814 | 130 249 | 6 752                | 6 931   | 6 860 |
| Gotland            | 125 995            | 129 132 | 127 899 | 7 020                | 7 049   | 7 038 |
| Blekinge           | 140 238            | 132 773 | 135 791 | 6 718                | 6 901   | 6 827 |
| Skåne              | 125 617            | 120 417 | 122 604 | 6 977                | 7 081   | 7 037 |
| Halland            | 148 377            | 135 806 | 140 566 | 6 836                | 6 981   | 6 926 |
| Västra Götaland    | 144 781            | 134 710 | 138 807 | 6 968                | 7 046   | 7 014 |
| Värmland           | 132 799            | 134 945 | 134 133 | 6 719                | 6 911   | 6 839 |
| Örebro             | 133 367            | 128 696 | 130 520 | 6 764                | 6 954   | 6 880 |
| Västmanland        | 140 561            | 134 328 | 136 756 | 6 866                | 6 968   | 6 928 |
| Dalarna            | 134 398            | 136 956 | 135 977 | 6 758                | 6 973   | 6 891 |
| Gävleborg          | 138 073            | 136 240 | 136 942 | 6 687                | 6 862   | 6 795 |
| Västernorrland     | 145 632            | 143 308 | 144 218 | 6 625                | 6 806   | 6 735 |
| Jämtland           | 148 340            | 141 825 | 144 369 | 6 709                | 6 874   | 6 812 |
| Västerbotten       | 132 320            | 127 088 | 129 384 | 6 886                | 7 040   | 6 972 |
| Norrbottn          | 136 285            | 136 135 | 136 195 | 6 854                | 7 002   | 6 943 |
| Totalt hela landet | 139 238            | 133 562 | 135 892 | 6 935                | 7 032   | 6 992 |

 Sveriges officiella statistik




#### 4 Studieskulder för studier före 1989 och/eller mellan 1989 och 30 juni 2001 och/eller efter 30 juni 2001

Total number of persons with student loan debts (i.e. loans taken before 1989 and/or loans taken between 1989 and June 30, 2001 and/or loans taken after June 30, 2001)

**Tabell 4.1** Antal låntagare med studiemedelsskuld fördelade efter kön och den totala skuldens storlek

Number of persons with student loans or annuity loans, by sex and size of debt


| Skuldens storlek<br>1 januari 2007, kr | Studielåntagare |     |         |     |           |     |
|--|-----------------|-----|---------|-----|-----------|-----|
|  | Män             |     | Kvinnor |     | Totalt    |     |
|  | Antal           | %   | Antal   | %   | Antal     | %   |
| 1 - 49 999                             | 197 429         | 34  | 263 438 | 32  | 460 867   | 33  |
| 50 000 - 99 999                        | 106 707         | 19  | 155 768 | 19  | 262 475   | 19  |
| 100 000 - 149 999                      | 73 524          | 13  | 117 853 | 14  | 191 377   | 14  |
| 150 000 - 199 999                      | 59 826          | 10  | 96 620  | 12  | 156 446   | 11  |
| 200 000 - 249 999                      | 50 655          | 9   | 69 387  | 9   | 120 042   | 9   |
| 250 000 - 299 999                      | 35 120          | 6   | 45 005  | 6   | 80 125    | 6   |
| 300 000 - 349 999                      | 21 661          | 4   | 28 332  | 3   | 49 993    | 3   |
| 350 000 - 399 999                      | 11 886          | 2   | 15 568  | 2   | 27 454    | 2   |
| 400 000 - 499 999                      | 10 126          | 2   | 12 662  | 2   | 22 788    | 2   |
| 500 000 - 999 999                      | 6 119           | 1   | 6 702   | 1   | 12 821    | 1   |
| 1 000 000 -                            | 254             | 0   | 204     | 0   | 458       | 0   |
| Summa                                  | 573 307         | 100 | 811 539 | 100 | 1 384 846 | 100 |

 Sveriges officiella statistik

**Tabell 4.2** Antal låntagare med studiemedelsskulder fördelade på ålder och den totala skuldens storlek den 1 januari 2007

Number of persons with student loans or annuity loans, by age and size of debt January 1, 2007

| Skuld, kr         | Ålder   |     |         |     |         |     |         |     |        |     | Totalt    |     |
|-------------------|---------|-----|---------|-----|---------|-----|---------|-----|--------|-----|-----------|-----|
|                   | - 29    |     | 30 - 39 |     | 40 - 49 |     | 50 - 59 |     | 60 -   |     | Antal     | %   |
|                   | Antal   | %   | Antal   | %   | Antal   | %   | Antal   | %   | Antal  | %   |           |     |
| 1 - 49 999        | 137 618 | 30  | 85 074  | 19  | 163 370 | 46  | 60 599  | 56  | 14 206 | 79  | 460 867   | 33  |
| 50 000 - 99 999   | 94 987  | 21  | 66 651  | 15  | 77 303  | 22  | 21 367  | 20  | 2 167  | 12  | 262 475   | 19  |
| 100 000 - 149 999 | 74 410  | 16  | 68 186  | 15  | 36 997  | 11  | 10 996  | 10  | 788    | 5   | 191 377   | 14  |
| 150 000 - 199 999 | 59 381  | 13  | 64 182  | 14  | 26 099  | 7   | 6 401   | 6   | 383    | 2   | 156 446   | 11  |
| 200 000 - 249 999 | 43 711  | 10  | 54 609  | 12  | 17 877  | 5   | 3 638   | 3   | 207    | 1   | 120 042   | 9   |
| 250 000 - 299 999 | 25 066  | 5   | 40 683  | 9   | 12 072  | 4   | 2 195   | 2   | 109    | 1   | 80 125    | 6   |
| 300 000 - 349 999 | 11 901  | 3   | 29 067  | 7   | 7 763   | 2   | 1 211   | 1   | 51     | 0   | 49 993    | 3   |
| 350 000 - 399 999 | 4 380   | 1   | 17 629  | 4   | 4 676   | 1   | 737     | 1   | 32     | 0   | 27 454    | 2   |
| 400 000 - 499 999 | 2 902   | 1   | 14 830  | 3   | 4 347   | 1   | 684     | 1   | 25     | 0   | 22 788    | 2   |
| 500 000 - 999 999 | 2 487   | 0   | 7 833   | 2   | 2 133   | 1   | 355     | 0   | 13     | 0   | 12 821    | 1   |
| 1 000 000 -       | 50      | 0   | 299     | 0   | 95      | 0   | 14      | 0   | 0      | 0   | 458       | 0   |
| Summa             | 456 893 | 100 | 449 043 | 100 | 352 732 | 100 | 108 197 | 100 | 17 981 | 100 | 1 384 846 | 100 |

 Sveriges officiella statistik

## Fakta om statistiken

CSN har publicerat årlig studiestödsstatistik på återbetalningsområdet sedan 1983/84 i serien Statistiska meddelanden.

I en separat rapport redovisas årligen beviljning av studiestöd.

### Detta omfattar statistiken

#### Objekt och population

Huvudobjekt är låntagare med statligt studiestöd, som ännu inte slutbetalats. Populationen består av låntagare som beviljats återbetalningspliktiga studiemedel under perioden 1965–1988 eller studielån mellan 1989 och 30 juni 2001. Även låntagare som har fått de nya annuitetslånen efter 30 juni 2001 ingår nu. Låntagare med äldre studielån beviljade före 1965 och gymnasiala studielån beviljade t.o.m. 30 juni 1973 ingår inte. Inte heller återkrävda lånebelopp p.g.a. att studiestödet uppburits obehörigt, eller med för högt belopp, ingår.

#### Statistiska mått

De vanligaste måtten är antal och belopp som ofta summeras. Även medelvärden används t.ex. för skulder, inkomster, årsbelopp och studiemedelsavgifter. I många fall anges andelar i procent.

#### Redovisningsgrupper

Låntagarna redovisas efter lånetyp enligt följande fördelning:

- återbetalningspliktiga studiemedel före 1989
- studielån mellan 1989 och 30 juni 2001
- annuitetslån efter 30 juni 2001

Inom respektive lånetyp finns en underindelning, dels på sådana som ännu inte börjat återbetala sina skulder och dels sådana som har en plan att årligen betala tillbaka sina skulder. Den senare gruppen underindelas i nya respektive tidigare återbetalningsskyldiga.

I avsnitt 4 redovisas tabeller över låntagare utan hänsyn till lånetyp.

#### Referenstider

För återbetalningsstatistiken är referenstiden kalenderåret (2006). Viss statistik om skuldstorlek gäller vid en referenstidpunkt som är kalenderårsskiftet 2006/07. För årsbelopp/studiemedelsavgifter bestäms dessa uppgifter vid detta årsskifte och gäller under 2007.

### Definitioner och förklaringar

CSN:s låntagare innefattar allt från forskarstuderande till studerande på grundskole- och gymnasieskolenivå. Denna heterogena grupp representerar en stor del av det svenska samhället. När man exempelvis jämför män och kvinnor i CSN:s tabeller avspeglar dessa de skillnader ifråga om utbildningsval och inkomstförhållanden som finns i samhället.

För återbetalning av studiestöd förekommer följande variabler:

| Variabel                         | Beskrivning   |
|----------------------------------|---|
| Kön                              | Kön.  |
| Ålder                            | Ålder, anges i intervall.   |
| Skuldbelopp                      | Skuldstorlek den 1 januari 2007. Anges i form av intervall.   |
| Debiterade årsbelopp             | Ursprungligt årsbelopp att betala för år 2007 för studielån efter 1988. Anges i form av intervall.                      |
| Debiterade studiemedelsavgifter  | Ursprungligt belopp att betala för år 2007 för återbetalningspliktiga studiemedel 1965–1988. Anges i form av intervall. |
| Betalda årsbelopp                | Belopp som inbetalts.   |
| Betalda studiemedelsavgifter     | Studiemedelsavgifter som inbetalts.   |
| Frivilliga inbetalningar         | Belopp som betalats utöver debiterade belopp.   |
| Premie vid frivillig inbetalning | Belopp som minskar skulden utöver inbetalda belopp för studiemedel före 1989.   |
| Inkomst                          | Summan av all skattepliktig inkomst av tjänst, näringsverksamhet och kapital.   |
| Län                              | Regional indelning inom Sverige.  |

### Så görs statistiken

Uppgifterna till den officiella studiestödsstatistiken hämtas i form av personrelaterade uppgifter som lagrats i Data Warehouse. Tabellerna ur Data Warehouse har bearbetats manuellt.

I några få tabeller har uppgifter hämtats ur det ekonomiska bokföringssystemet och dessa är därför inte personrelaterade.

### Statistikens tillförlitlighet

Studiestödet administreras inom ett gemensamt datasystem STIS (studiestödets informationssystem). Varje låntagare har möjlighet att kontrollera flertalet uppgifter genom att årliga skuldbesked skickas till varje låntagare.

### Osäkerhetskällor

#### Urval

Inget urval. Redovisningen bygger på totalundersökningar.

#### Ramtäckning

Alla låntagare som tillhör populationen täcks in.

#### Mätning

Inkomstuppgifterna för återbetalningsskyldiga är hämtade ur Skatteverkets register över senaste taxeringen i första instans. Överklaganden och rättelser är alltså inte beaktade.

Uppgifterna i tabellerna 1.11, 1.12, 2.11, 2.12, 3.11 och 3.12 avser endast inkomster i Sverige. De utomlands bosatta redovisas med kommentaren uppgift saknas.

#### Svarsbortfall

Inget bortfall p.g.a. totalundersökning.

### Bra att veta

#### Jämförbarhet över tiden

Den nuvarande tabellstrukturen har i huvudsak funnits sedan 1983/84. Efter denna tidpunkt är jämförbarheten relativt god. Det innebär alltså att tidigare utgivna statistiska meddelanden från SCB i princip har samma innehåll och uppgifterna har tagits fram på samma sätt. På grund av förändrade regelverk har vissa anpassningar gjorts i tabellerna under årens lopp.

Från och med år 2000 har intervallen för skulder, årsbelopp och inkomster gjorts enhetliga för alla tabeller och anpassats till högre belopp, t.ex. miljonbelopp för skulder och inkomster. Även åldersintervallen har gjorts lika för alla tabeller. Dessa förändringar innebär en något försämrad jämförbarhet med äldre statistik, men passar bättre för den aktuella statistiken.

#### Annan statistik

Mer information om statistiken och dess kvalitet ges i en särskild [Beskrivning av statistiken](#) på SCB:s webbplats, [www.scb.se](http://www.scb.se).

## In English

---

### Summary

#### Decrease in the number of borrowers for the first time

During the year 2006, the number of people with student loans at CSN decreased from 1,387,700 to 1,384,800, in other words by 0.2 per cent. That depends on the fact that more borrowers pay off their loans and fewer takes new loans. There are three student loan systems. One system was operative until 1988, the second was operative between 1989 and June 30, 2001 and the most recent has been operative from July 1, 2001. One person can have one or several loans.

#### Decreasing debts for student loans taken before 1989

As of January 1, 2007, 59.5 per cent of the total number of persons with student loan debts were female. Also, approximately 326,200 persons were obligated to repay. Only 6 borrowers had not started to repay yet.

In the beginning of 2007, the average student loan debt decreased slightly to SEK 43,900 for women. For men, it has decreased even more to SEK 39,900. Women have a higher average debt than men due to the fact that the repayment rate for men is in general faster than for women.

Of those qualified for mandatory repayment in the beginning of 2007, 69 per cent had a debt which amounted to less than SEK 50,000. Approximately 24 per cent had a debt between SEK 50,000 and 100,000, while 7 per cent held a debt exceeding SEK 100,000.

During the year 2006, MSEK 1,772 were repaid either voluntarily or as debited annual charges.

#### Increasing payments for student loans taken between 1989 and June 30, 2001

On January 1, 2007, the percentage of females with student loans in the newer system was 58.6. This is slightly less compared to the older system. At the beginning of 2007, there were 728,300 persons with this type of student loan. 724,300 persons had started their repayment. 53 per cent had a student loan debt above SEK 100,000.

During the year 2006, a total sum of MSEK 6,267 have been repaid, out of which MSEK 5,467 were annual amounts and MSEK 800 were voluntary repayments. The total amount of these voluntary repayments was MSEK 65 lower than the previous year.

#### Annuity loan system from July 1, 2001

For the new annuity loan system, which was introduced on July 1, 2001, the percentage of females was 59.5 on January 1, 2007. The number of borrowers was 627,600. 437,000 of them were obligated to repay. During the year 2006 MSEK 2,373 were repaid, out of which MSEK 490 were repaid in advance.

#### Regional comparisons and considerable differences in income between males and females

The statistics on income for borrowers in the older system show considerable differences between males and females. Males earn on average 53 per cent more than women do.

Differences between the counties of Sweden are also presented. Borrowers living in Stockholm have the highest income and also high debts.

Among borrowers in the oldest system, males in the county of Stockholm have more than twice the income compared to females in the county of Kalmar, which is the group with the lowest average incomes.

## List of tables

### Repayment of student loans taken before 1989

- 1.1 Number of persons with student loans taken before 1989, total and average debt, divided into the categories persons obligated to repay and those who are not
- 1.2 Number of persons obligated to repay student loans taken before 1989, by age and sex
- 1.3 Number of persons with student loans taken before 1989, by sex and size of debt January 1, 2007
- 1.4 Number of persons obligated to repay student loans taken before 1989, by size of debt and sex
- 1.5 Number of persons obligated to repay student loans taken before 1989, by age and size of debt January 1, 2007
- 1.6 Annual charges for student loans taken before 1989, total and average charges, divided into the categories persons with first-year obligation to repay and those with continued obligation to repay
- 1.7 Number of persons obligated to repay student loans taken before 1989, by sex and size of charge
- 1.8 Number of persons obligated to repay student loans taken before 1989, by age and size of charge 2007
- 1.9 Repayment in total 2005 on student loans taken before 1989
- 1.10 Voluntary repayment on student loans taken before 1989
- 1.11 Number of persons 2007 obligated to repay student loans taken before 1989, by age and income during income year 2005
- 1.12 Number of persons 2007 obligated to repay student loans taken before 1989, by sex and income during income year 2005
- 1.13 Average debt for residents in Sweden with student loans taken before 1989, by sex and county in Sweden January 1, 2007
- 1.14 Average income and annual charges for persons obligated to repay student loans taken before 1989, by sex and county in Sweden January 1, 2007

### Repayment of student loans taken between 1989 and June 30, 2001

- 2.1 Number of persons with student loans taken between 1989 and June 30, 2001, total and average debt, divided into the categories persons obligated to repay and those who are not
- 2.2 Number of persons obligated to repay student loans taken between 1989 and June 30, 2001, by age and sex
- 2.3 Number of persons with student loans taken between 1989 and June 30, 2001, by sex and size of debt January 1, 2007

- 2.4 Number of persons obligated to repay student loans taken between 1989 and June 30, 2001, by sex and size of debt
- 2.5 Number of persons obligated to repay student loans taken between 1989 and June 30, 2001, by age and size of debt January 1, 2007
- 2.6 Annual charges for student loans taken between 1989 and June 30, 2001, total and average charges, divided into the categories persons with first-year obligation to repay and those with continued obligation to repay
- 2.7 Number of persons obligated to repay student loans taken between 1989 and June 30, 2001, by sex and annual charges January 1, 2007
- 2.8 Number of persons obligated to repay student loans taken between 1989 and June 30, 2001, by age and annual charges January 1, 2007
- 2.9 Repayment in total 2006 on student loans taken between 1989 and June 30, 2001
- 2.10 Voluntary repayment on student loans taken between 1989 and June 30, 2001
- 2.11 Number of persons 2007 obligated to repay student loans taken between 1989 and June 30, 2001, by age and income during income year 2005
- 2.12 Number of persons 2007 obligated to repay student loans taken between 1989 and June 30, 2001, by sex and income during income year 2005
- 2.13 Average debt for residents in Sweden with student loans taken between 1989 and June 30, 2001, by sex and county in Sweden January 1, 2007
- 2.14 Average income and annual charges for persons obligated to repay student loans taken between 1989 and June 30, 2001, by sex and county in Sweden January 1, 2007

### Repayment of student loans taken after June 30, 2001

- 3.1 Total and average debt for persons with annuity loans
- 3.2 Number of persons obligated to repay annuity loans, by age and sex
- 3.3 Number of persons with annuity loans, by sex and size of debt January 1, 2007
- 3.4 Number of persons obligated to repay annuity loans, by size of debt and sex
- 3.5 Number of persons obligated to repay annuity loans, by age and size of debt January 1, 2007
- 3.6 Annual charges for annuity loans, total and average charges, divided into the categories persons with first-year obligation to repay and those with continued obligation to repay

- 3.7 Number of persons obligated to repay annuity loans, by sex and annual charges January 1, 2007
- 3.8 Number of persons obligated to repay annuity loans, by age and annual charges January 1, 2007
- 3.9 Repayment in total 2006 on annuity loans
- 3.10 Voluntary repayment on annuity loans
- 3.11 Number of persons 2007 obligated to repay annuity loans, by age and income during income year 2005
- 3.12 Number of persons 2007 obligated to repay annuity loans, by sex and income during income year 2005
- 3.13 Average debt for residents in Sweden with annuity loans, by sex and county in Sweden January 1, 2007
- 3.14 Average income and annual amounts for persons obligated to repay annuity loans, by sex and county in Sweden January 1, 2007

**Total number of persons with student loan debts (i.e. loans taken before 1989 and/or loans taken between 1989 and June 30, 2001 and/or loans taken after June 30, 2001)**

- 4.1 Number of persons with student loans or annuity loans, by sex and size of debt
- 4.2 Number of persons with student loans or annuity loans, by age and size of debt January 1, 2007

## List of terms

### Terms and concepts relating to the repayment of student loans

#### Introduction

The following is a summary of information of terms and concepts relating to the repayment of student loans. The most common terms and concepts are explained. More detailed definitions and explanations can be found in Swedish in other sources, including *Regler och praxis* – "Regulations and precedents" – a series of documents published annually by CSN. *Regler och praxis* documents are published on the following topics: study allowance, financial student aid, adult education recruitment grant, repayment of student loans.

#### General concepts

Debtors with a **repayment obligation** are those for whom the period of mandatory repayment has begun following the general period during which repayment is not required. They can apply for a respite.

A **voluntary payment** is a payment over and above the already debited amount that the debtor is obliged to pay as an annual charge.

#### Concepts relating to student loans granted for studies before 1989

The **annual charge** is the amount that a person who has received student loans is now obligated to repay on his/her debt for a particular year. The charge may be preliminary or in arrears. There are also a variety of administrative fees. The **year of charge** is any year during which an annual charge must be paid. The **preliminary charge** is the amount to be paid during a given year of charge, with any relevant respite decision taken into consideration. For people with a respite, there is a control routine in order to find out the correct charge. If the paid preliminary charge is too small, the difference must later be paid in **arrears**.

The **premium** for voluntary payment of student loans is a bonus with a maximum of 3.5 per cent, which decreases as the debtor grows older.

#### Concepts relating to student loans granted for studies between 1989 and June 30, 2001, and after June 30, 2001

A **year of payment** is any year during which an annual amount must ordinarily be paid.

An **annual amount** is the amount that a debtor with a repayment obligation is required to repay including interests during a particular year (not including administrative fees).

**Kontaktpersoner, mer information**

Produkten publiceras av SCB i publikationen Statistiska meddelanden (SM), serie UF 70. Även tidigare års undersökningar finns publicerade i SM, U och UF-serierna. Beteckningen för den aktuella publikationen är UF 70 SM.

Statistiken publiceras på CSN:s webbplats [www.csn.se](http://www.csn.se).

**Presentation**

Publikationen består av tabeller. Omfånget är 56 sidor.

**Primärmaterial**

Primärmaterial i studiestödets informationssystem är inte avidentifierat och därför inte åtkomligt för extern användning. Bearbetade data i Data Warehouse finns tillgängliga vid myndigheten.

**Upplysningstjänster**

CSN

Utvärderings- och statistikenheten

Lars Hillerström

Tel: 060-146389

Fax: 060-186191

e-post: [lars.hillerstrom@csn.se](mailto:lars.hillerstrom@csn.se)