

JK

# Återbetalning av studiestöd 2008

Repayment of student loan 2008

Tabell 1.6 sid 15 feldatij  
Tabell 2.9. sid 25 feldatij

## ***Återbetalning av studiestöd 2008***

Repayment of student loan 2008

## **Återbetalning av studiestöd 2008**

Repayment of student loan 2008

### **I korta drag**

#### **Antalet låntagare stabiliseras**

Antalet personer som hade en studieskuld hos CSN ökade på nytt under 2008, från 1 387 200 till 1 391 200. Det har skett en stabilisering, eftersom antalet personer som slutbetalar sina lån är nästan lika stort som antalet som tar nya lån. Det finns tre olika system för studielån: studiemedel före 1989, studielån mellan 1989 och den 30 juni 2001 samt annuitetslån efter den 1 juli 2001. En låntagare kan ha ett eller flera lån.

#### **Skulden minskar på studiemedel tagna före 1989**

För studiemedelssystemet före 1989 gäller att andelen kvinnor som hade en studieskuld den 1 januari 2009 utgjorde 60,3 procent. Av cirka 266 300 låntagare var nästan alla återbetalningsskyldiga vid ingången av 2009.

Den genomsnittliga skulden vid ingången av 2009 minskade för kvinnorna till ungefär 41 900 kronor, medan männens skuld minskade kraftigare till knappt 37 300 kronor. Kvinnorna har en högre genomsnittlig skuld än männen, eftersom männen betalar av sina skulder snabbare. Av alla låntagare vid ingången av 2009 var andelen med en skuld under 50 000 kronor 73 procent. För 21 procent av låntagarna var studieskulden 50 000–100 000 kronor, medan 6 procent hade en skuld över 100 000 kronor.

Under 2008 betalades det in totalt 1 539 miljoner kronor i frivilliga och debiterade studiemedelsavgifter.



**CENTRALA STUDIESTÖDSNÄMNDEN**  
Swedish Board for Study Support

Lars Hillerström, CSN, tfn 060-14 63 89, [fornamn.efternamn@csn.se](mailto:fornamn.efternamn@csn.se)

Statistiken har producerats av CSN, som ansvarar för officiell statistik inom området.

Serie UF – Utbildning och forskning. Utkom den 15 april 2009.  
Tidigare publicering: Se avsnittet Fakta om statistiken.  
Utgivare av Statistiska meddelanden är Mats Wadman, SCB.

### **Betalningar ökar på studielån tagna mellan 1989 och 30 juni 2001**

För det system för studielån som infördes 1989 var andelen kvinnor 58,8 procent den 1 januari 2009, vilket är mindre än i systemet före 1989. Vid ingången av 2009 var antalet låntagare 647 900. Av dessa är 647 600 återbetalningsskyldiga under 2009. Andelen personer som hade en skuld över 100 000 kronor uppgick till 54 procent.

Under 2008 betalades det in 6 425 miljoner kronor, varav 5 916 miljoner kronor avsåg årsbelopp och 509 miljoner kronor var frivilliga betalningar i förtid. Totalbeloppet för dessa frivilliga betalningar var 189 miljoner kronor lägre jämfört med 2007.

### **Annuitetslån efter den 1 juli 2001**

För annuitetslånen, som infördes den 1 juli 2001, var andelen kvinnor 59,5 procent den 1 januari 2009. Antalet låntagare var 728 900. Av dessa är 550 800 återbetalningsskyldiga under 2009.

Under 2008 betalades det in 3 288 miljoner kronor, varav 425 miljoner kronor var frivilliga betalningar i förtid.

### **Regionala jämförelser och stora skillnader mellan män och kvinnor**

Inkomstuppgifterna för låntagare före 1989 visar på mycket stora skillnader mellan män och kvinnor. Männen tjänar i genomsnitt cirka 54 procent mer än kvinnorna.

Det kan även påvisas regionala skillnader mellan länen i Sverige. De låntagare som bor i Stockholm tjänar mest och de har höga skulder. Bland låntagare med lån tagna före 1989 har männen i Stockholms län mer än dubbelt så höga inkomster som kvinnorna i Kalmar län, som tjänar minst i landet.

## **Innehåll**

<b>Termer och begrepp för återbetalning av studiestöd</b>	<b>6</b>
Inledning	6
Generella begrepp	6
Begrepp för studiemedel beviljade för studier före 1989	6
Begrepp för studielån beviljade för studier mellan 1989 och 30 juni 2001 eller annuitetslån efter 30 juni 2001	6
<b>Tabellförteckning</b>	<b>7</b>
Återbetalning av studiemedel för studier före 1989	7
Återbetalning av studielån för studier mellan 1989 och 30 juni 2001	7
Återbetalning av annuitetslån för studier efter 30 juni 2001	8
Total studieskuld för studier före 1989, mellan 1989 och 30 juni 2001 och efter 30 juni 2001	9
<b>Tabeller</b>	<b>11</b>
<b>Fakta om statistiken</b>	<b>49</b>
<b>Detta omfattar statistiken</b>	<b>49</b>
Definitioner och förklaringar	50
<b>Så görs statistiken</b>	<b>50</b>
<b>Statistikens tillförlitlighet</b>	<b>50</b>
<b>Bra att veta</b>	<b>51</b>
Annan statistik	51
<b>In English</b>	<b>52</b>
<b>Summary</b>	<b>52</b>
The number of borrowers is stabilizing	52
Decreasing debts for student loan taken before 1989	52
Increasing payments for student loan taken between 1989 and June 30, 2001	52
Annuity loan system from July 1, 2001	52
Regional comparisons and considerable differences in income between males and females	53
<b>List of tables</b>	<b>54</b>
Repayment of student loan taken before 1989	54
Repayment of student loan taken between 1989 and June 30, 2001	54
Repayment of student loan taken after June 30, 2001 (annuity loan)	55
Total student loan debts (i.e. loan before 1989, loan between 1989 and June 30, 2001 and loan after June 30, 2001)	56
<b>List of terms</b>	<b>57</b>
Terms and concepts relating to the repayment of student loan	57
<b>Mer information</b>	<b>58</b>

## **Termer och begrepp för återbetalning av studiestöd**

### **Inledning**

Här redovisas information om termer och begrepp för återbetalning av studiestöd. De vanligast förekommande termerna och begreppen förklaras nedan. Närmare beskrivningar och förklaringar om studiestödsregler återfinns bland annat i broschyren "Regler och praxis", som ges ut årligen av CSN. Den finns för områdena studiehjälp, studiemedel och återbetalning.

### **Generella begrepp**

**Återbetalningsskyldig** låntagare är en person som den obligatoriska återbetalningen har börjat för efter den generella återbetalningsfristen. Nedsättning kan förekomma för dessa.

**Frivillig återbetalning** är en inbetalning som överstiger ett redan debiterat belopp som en person är skyldig att betala.

### **Begrepp för studiemedel beviljade för studier före 1989**

**Studiemedelsavgift** är en avgift för ett visst avgiftsår som en återbetalningsskyldig studiemedelstagare är skyldig att betala. Avgiften kan vara preliminär eller kvarstående. Dessutom finns det olika administrativa avgifter.

**Preliminär avgift** är en avgift som ska betalas för ett visst avgiftsår, i förekommande fall med hänsyn tagen till nedsättningsbeslut. Om en slutlig avgift efter prövning fastställs till ett högre belopp än den preliminära, ska mellanskillnaden betalas som en **kvarstående avgift**.

**Avgiftsår** är det år som en studiemedelsavgift ska betalas.

**Premie** vid en frivillig återbetalning av en studiemedelsskuld är en bonus på maximalt 3,5 procent. Premien minskar med stigande ålder.

### **Begrepp för studielån beviljade för studier mellan 1989 och 30 juni 2001 eller annuitetslån efter den 30 juni 2001**

**Betalningsår** är det år som ett årsbelopp normalt ska betalas.

**Årsbelopp** är det belopp som en återbetalningsskyldig låntagare ska betala inklusive ränta för ett visst år (exklusive administrativa avgifter).

För annuitetslån efter den 30 juni 2001 används **förtida återbetalning** för en inbetalning som överstiger ett redan debiterat belopp som en person är skyldig att betala.

## Tabellförteckning

### Återbetalning av studiemedel för studier före 1989

- 1.1 Antal personer med studiemedel före 1989, total och genomsnittlig skuld, fördelat på kön
- 1.2 Antal återbetalningsskyldiga med studiemedel före 1989, fördelat på ålder och kön
- 1.3 Antal personer med studiemedel före 1989, fördelat på kön och skuldens storlek 1 januari 2009
- 1.4 Antal återbetalningsskyldiga med studiemedel före 1989, fördelat på kön och skuldens storlek
- 1.5 Antal återbetalningsskyldiga med studiemedel före 1989, fördelat på ålder och skuldens storlek 1 januari 2009
- 1.6 Debiterade preliminära avgifter för återbetalningsskyldiga med studiemedel före 1989, totalt och genomsnittligt, fördelat på kön
- 1.7 Antal återbetalningsskyldiga med studiemedel före 1989, fördelat på kön och preliminära avgiftens storlek
- 1.8 Antal återbetalningsskyldiga med studiemedel före 1989, fördelat på ålder och preliminära avgiftens storlek 2009
- 1.9 Inbetalda studiemedelsavgifter 2008 för studiemedel före 1989
- 1.10 Frivillig återbetalning för studiemedel före 1989
- 1.11 Antal återbetalningsskyldiga 2009 med studiemedel före 1989, fördelat på ålder och inkomst under inkomståret 2007
- 1.12 Antal återbetalningsskyldiga 2009 med studiemedel före 1989, fördelat på kön och inkomst under inkomståret 2007
- 1.13 Genomsnittsskuld för bosatta i Sverige med studiemedel före 1989, fördelat på kön och län 1 januari 2009
- 1.14 Genomsnitt av inkomst och preliminär avgift för återbetalningsskyldiga bosatta i Sverige med studiemedel före 1989, fördelat på kön och län 1 januari 2009

### Återbetalning av studielån för studier mellan 1989 och 30 juni 2001

- 2.1 Antal personer med studielån mellan 1989 och 30 juni 2001, total och genomsnittlig skuld, fördelat på återbetalningsskyldiga och icke-återbetalningsskyldiga samt kön
- 2.2 Antal återbetalningsskyldiga med studielån mellan 1989 och 30 juni 2001, fördelat på nya och tidigare återbetalningsskyldiga samt ålder och kön
- 2.3 Antal personer med studielån mellan 1989 och 30 juni 2001, fördelat på återbetalningsskyldiga och icke-återbetalningsskyldiga samt kön och skuldens storlek 1 januari 2009

- 2.4 Antal återbetalningsskyldiga med studielån mellan 1989 och 30 juni 2001, fördelat på nya och tidigare återbetalningsskyldiga samt kön och skuldens storlek
- 2.5 Antal återbetalningsskyldiga med studielån mellan 1989 och 30 juni 2001, fördelat på nya och tidigare återbetalningsskyldiga samt ålder och skuldens storlek 1 januari 2009
- 2.6 Debiterade årsbelopp för studielån mellan 1989 och 30 juni 2001, totalt och genomsnittligt, fördelat på nya och tidigare återbetalningsskyldiga samt kön
- 2.7 Antal återbetalningsskyldiga med studielån mellan 1989 och 30 juni 2001, fördelat på nya och tidigare återbetalningsskyldiga samt kön och årsbelopp 1 januari 2009
- 2.8 Antal återbetalningsskyldiga med studielån mellan 1989 och 30 juni 2001, fördelat på nya och tidigare återbetalningsskyldiga samt ålder och årsbelopp 1 januari 2009
- 2.9 Inbetalda belopp 2008 för studielån mellan 1989 och 30 juni 2001
- 2.10 Frivillig återbetalning för studielån mellan 1989 och 30 juni 2001
- 2.11 Antal återbetalningsskyldiga 2009 med studielån mellan 1989 och 30 juni 2001, fördelat på ålder och inkomst under inkomståret 2007
- 2.12 Antal återbetalningsskyldiga 2009 med studielån mellan 1989 och 30 juni 2001, fördelat på kön och inkomst under inkomståret 2007
- 2.13 Genomsnittsskuld för bosatta i Sverige med studielån mellan 1989 och 30 juni 2001, fördelat på kön och län 1 januari 2009
- 2.14 Genomsnitt av inkomst och årsbelopp för återbetalningsskyldiga bosatta i Sverige med studielån mellan 1989 och 30 juni 2001, fördelat på kön och län 1 januari 2009

#### **Återbetalning av annuitetslån för studier efter 30 juni 2001**

- 3.1 Antal personer med annuitetslån, total och genomsnittlig skuld, fördelat på återbetalningsskyldiga och icke-återbetalningsskyldiga samt kön
- 3.2 Antal återbetalningsskyldiga med annuitetslån, fördelat på nya och tidigare återbetalningsskyldiga samt ålder och kön
- 3.3 Antal personer med annuitetslån, fördelat på återbetalningsskyldiga och icke-återbetalningsskyldiga samt kön och skuldens storlek 1 januari 2009
- 3.4 Antal återbetalningsskyldiga med annuitetslån, fördelat på nya och tidigare återbetalningsskyldiga samt kön och skuldens storlek
- 3.5 Antal återbetalningsskyldiga med annuitetslån, fördelat på nya och tidigare återbetalningsskyldiga samt ålder och skuldens storlek 1 januari 2009



- 3.6 Debiterade årsbelopp för annuitetslån, totalt och genomsnittligt, fördelat på nya och tidigare återbetalningsskyldiga samt kön
- 3.7 Antal återbetalningsskyldiga med annuitetslån, fördelat på nya och tidigare återbetalningsskyldiga samt kön och årsbelopp 1 januari 2009
- 3.8 Antal återbetalningsskyldiga med annuitetslån, fördelat på nya och tidigare återbetalningsskyldiga samt ålder och årsbelopp 1 januari 2009
- 3.9 Inbetalda belopp 2008 för annuitetslån
- 3.10 Förtida återbetalning för annuitetslån
- 3.11 Antal återbetalningsskyldiga 2009 med annuitetslån, fördelat på ålder och inkomst under inkomståret 2007
- 3.12 Antal återbetalningsskyldiga 2009 med annuitetslån, fördelat på kön och inkomst under inkomståret 2007
- 3.13 Genomsnittsskuld för bosatta i Sverige med annuitetslån, fördelat på kön och län 1 januari 2009
- 3.14 Genomsnitt av inkomst och årsbelopp för återbetalningsskyldiga bosatta i Sverige med annuitetslån, fördelat på kön och län 1 januari 2009

**Total studieskuld för studier före 1989, mellan 1989 och 30 juni 2001 och efter 30 juni 2001**

- 4.1 Totalt antal låntagare med studieskuld, fördelat på kön och totala skuldens storlek 1 januari 2009
- 4.2 Totalt antal låntagare med studieskuld, fördelat på ålder och totala skuldens storlek 1 januari 2009

# 1 Återbetalning av studiemedel för studier före 1989

Repayment of student loan taken before 1989

**Tabell 1.1** Antal personer med studiemedel före 1989, total och genomsnittlig skuld, fördelat på kön

Number of persons with student loan taken before 1989, total and average debt, by sex

	2007-01-01			2008-01-01			2009-01-01		
	Kvinnor	Män	Summa	Kvinnor	Män	Summa	Kvinnor	Män	Summa
<b>Samtliga</b>									
Antal personer	193 976	132 232	326 208	176 918	118 902	295 820	160 566	105 773	266 339
Total skuld, miljoner kr	8 523,6	5 271,4	13 795,0	7 639,5	4 610,4	12 249,9	6 730,5	3 942,3	10 672,8
Genomsnittlig skuld, kr	43 942	39 864	42 289	43 181	38 775	41 410	41 917	37 272	40 072

 Sveriges officiella statistik

**Tabell 1.2** Antal återbetalningsskyldiga med studiemedel före 1989, fördelat på ålder och kön

Number of persons obligated to repay student loan taken before 1989, by age and sex

	2007-01-01			2008-01-01			2009-01-01		
	Kvinnor	Män	Summa	Kvinnor	Män	Summa	Kvinnor	Män	Summa
<b>Samtliga återbetalningsskyldiga<sup>1</sup></b>									
-29 år	0	0	0	0	0	0	0	0	0
30-39 år	10 672	5 264	15 936	3 713	1 948	5 661	841	480	1 321
40-49 år	129 972	91 351	221 323	118 747	80 949	199 696	104 338	69 509	173 847
50-59 år	45 330	29 183	74 513	45 776	28 780	74 556	46 275	28 009	74 284
60 år-	7 998	6 432	14 430	8 681	7 225	15 906	9 111	7 775	16 886
Summa	193 972	132 230	326 202	176 917	118 902	295 819	160 565	105 773	266 338


 Sveriges officiella statistik

1 I antalet ingår personer som är återbetalningsskyldiga första gången. Dessa var 4 personer 2007 och 5 personer 2008. Inga nya återbetalare har registrerats 2009.

**Tabell 1.3 Antal personer med studiemedel före 1989, fördelat på kön och skuldens storlek 1 januari 2009**

Number of persons with student loan taken before 1989, by sex and size of debt January 1, 2009

Skuld, kr	Kvinnor		Män		Summa	
	Antal	%	Antal	%	Antal	%
<b>Samtliga låntagare</b>						
1- 49 999	112 153	70	81 888	77	194 041	73
50 000- 99 999	36 906	23	17 810	17	54 716	21
100 000-149 999	8 221	5	3 931	4	12 152	5
150 000-199 999	2 224	1	1 417	1	3 641	1
200 000-249 999	714	1	480	1	1 194	0
250 000-299 999	232	0	157	0	389	0
300 000-349 999	82	0	55	0	137	0
350 000-399 999	24	0	24	0	48	0
400 000-999 999 <sup>1</sup>	10	0	11	0	21	0
1 000 000-	0	0	0	0	0	0
<b>Summa</b>	<b>160 566</b>	<b>100</b>	<b>105 773</b>	<b>100</b>	<b>266 339</b>	<b>100</b>

 Sveriges officiella statistik

1 Intervallen har ändrats för att undvika att det blir för få personer i vissa intervall.

**Tabell 1.4 Antal återbetalningsskyldiga med studiemedel före 1989, fördelat på kön och skuldens storlek**

Number of persons obligated to repay student loan taken before 1989, by sex and size of debt

Skuld, kr	2007-01-01			2008-01-01			2009-01-01		
	Kvinnor	Män	Summa	Kvinnor	Män	Summa	Kvinnor	Män	Summa
<b>Samtliga återbetalningsskyldiga<sup>1</sup></b>									
1- 49 999	129 654	95 462	225 116	120 499	88 834	209 333	112 153	81 888	194 041
50 000- 99 999	49 132	28 894	78 026	43 014	23 073	66 087	36 905	17 810	54 715
100 000-149 999	10 760	5 120	15 880	9 525	4 525	14 050	8 221	3 931	12 152
150 000-199 999	3 037	1 782	4 819	2 631	1 615	4 246	2 224	1 417	3 641
200 000-249 999	926	630	1 556	835	561	1 396	714	480	1 194
250 000-299 999	312	219	531	274	188	462	232	157	389
300 000-349 999	104	81	185	94	65	159	82	55	137
350 000-399 999	36	28	64	36	26	62	24	24	48
400 000-999 999 <sup>2</sup>	11	14	25	9	15	24	10	11	21
1 000 000-	0	0	0	0	0	0	0	0	0
<b>Summa</b>	<b>193 972</b>	<b>132 230</b>	<b>326 202</b>	<b>176 917</b>	<b>118 902</b>	<b>295 819</b>	<b>160 565</b>	<b>105 773</b>	<b>266 338</b>

 Sveriges officiella statistik

- 1 I antalet ingår personer som är återbetalningsskyldiga första gången. Dessa var 4 personer 2007 och 5 personer 2008. Inga nya återbetalare har registrerats 2009.
- 2 Intervallen har ändrats för att undvika att det blir för få personer i vissa intervall.

**Tabell 1.5 Antal återbetalningsskyldiga med studiemedel före 1989, fördelat på ålder och skuldens storlek 1 januari 2009**

Number of persons obligated to repay student loan taken before 1989, by age and size of debt January 1, 2009


Skuld, kr	Tidigare återbetalningsskyldiga <sup>1</sup>					
	Antal totalt	Ålder				
		-29 år	30-39 år	40-49 år	50-59 år	60 år-
1- 49 999	194 041	0	1 275	126 593	50 875	15 298
50 000- 99 999	54 715	0	43	37 428	15 877	1 367
100 000-149 999	12 152	0	3	7 063	4 896	190
150 000-249 999 <sup>2</sup>	4 835	0	0	2 497	2 307	31
250 000-299 999	389	0	0	186	203	0
300 000-349 999	137	0	0	56	81	0
350 000-399 999	48	0	0	21	27	0
400 000-499 999	18	0	0	3	15	0
500 000-999 999	3	0	0	0	3	0
1 000 000-	0	0	0	0	0	0
Summa	266 338	0	1 321	173 847	74 284	16 886

 Sveriges officiella statistik

- 1 Inga nya återbetalare har registrerats 2009.
- 2 Intervallen har ändrats för att undvika att det blir för få personer i vissa intervall.

**Tabell 1.6 Debiterade preliminära avgifter för återbetalningsskyldiga med studiemedel före 1989, totalt och genomsnittligt, fördelat på kön**

Preliminary charges for persons obligated to repay student loan taken before 1989, total and average charges, by sex

	2007			2008			2009		
	Kvinnor	Män	Summa	Kvinnor	Män	Summa	Kvinnor	Män	Summa
<b>Samtliga återbetalningsskyldiga<sup>1</sup></b>									
Antal personer	193 972	132 230	326 202	176 917	118 902	295 819	160 565	105 773	266 338
Total debiterad preliminär avgift, miljoner kr	1 066,1	791,3	1 857,6	998,4	733,0	1 731,4	926,9	662,6	1 589,5
Genomsnittlig preliminär avgift, kr	5 372	5 899	5 587	5 643	6 164	5 853	5 773	6 265	5 968
 Sveriges officiella statistik	5 469	5 867	5 675						

- 1 I antalet ingår personer som är återbetalningsskyldiga första gången. Dessa var 4 personer 2007 och 5 personer 2008. Inga nya återbetalare har registrerats 2009.

**Tabell 1.7 Antal återbetalningsskyldiga med studiemedel före 1989, fördelat på kön och preliminära avgiftens storlek**

Number of persons obligated to repay student loan taken before 1989, by sex and size of preliminary charge

Preliminär avgift, kr	2007			2008			2009		
	Kvinnor	Män	Summa	Kvinnor	Män	Summa	Kvinnor	Män	Summa
<b>Samtliga återbetalningsskyldiga<sup>1</sup></b>									
0 <sup>2</sup>	3 734	3 453	7 187	3 985	3 816	7 801	3 856	3 888	7 744
1– 1 999	4 713	3 591	8 304	4 115	2 897	7 012	3 780	2 592	6 372
2 000– 2 999	6 536	4 604	11 140	5 647	4 062	9 709	4 929	3 606	8 535
3 000– 3 999	46 975	22 730	69 705	32 680	15 705	48 385	22 235	10 999	33 234
4 000– 4 999	53 234	29 867	83 101	54 429	29 388	83 817	53 677	27 603	81 280
5 000– 5 999	21 142	14 998	36 138	19 891	13 102	32 993	18 651	11 383	30 034
6 000– 6 999	15 951	12 176	28 127	14 981	10 676	25 657	13 810	9 626	23 436
7 000– 7 999	12 303	11 940	24 243	11 740	10 425	22 165	11 043	8 937	19 980
8 000– 8 999	8 404	9 016	17 420	8 403	9 013	17 416	8 169	8 338	16 507
9 000– 9 999	6 046	6 105	12 151	6 031	5 919	11 950	5 815	5 556	11 371
10 000–14 999	11 929	11 213	23 142	11 957	11 275	23 232	11 590	10 757	22 347
15 000–19 999	2 320	1 943	4 263	2 301	1 984	4 285	2 248	1 837	4 085
20 000–24 999	535	450	985	591	473	1 064	581	464	1 045
25 000– <sup>3</sup>	150	146	296	166	167	333	181	187	368
Summa	193 972	132 230	326 202	176 917	118 902	295 819	160 565	105 773	266 338


 Sveriges officiella statistik

- I antalet ingår personer som är återbetalningsskyldiga första gången. Dessa var 4 personer 2007 och 5 personer 2008. Inga nya återbetalare har registrerats 2009.
- De personer som har en avgift på 0 kronor har en skuld, men de saknar avgift p.g.a att hela skulden är debiterad tidigare men inte helt betald eller p.g.a. nedsättning strax före 65 års ålder.
- Intervallen har ändrats för att undvika att det blir för få personer i vissa intervall.

**Tabell 1.8 Antal återbetalningsskyldiga med studiemedel före 1989, fördelat på ålder och preliminära avgiftens storlek 2009**

Number of persons obligated to repay student loan taken before 1989, by age and size of preliminary charge 2009

Preliminär avgift, kr	Tidigare återbetalningsskyldiga <sup>1</sup>					
	Totalt antal	Ålder				
		-29 år	30-39 år	40-49 år	50-59 år	60 år-
0 <sup>2</sup>	7 744	0	112	1 391	1 684	4 557
1- 1 999	6 372	0	111	2 940	2 792	529
2 000- 2 999	8 535	0	75	1 781	4 665	2 014
3 000- 3 999	33 234	0	72	16 758	14 259	2 145
4 000- 4 999	81 280	0	944	64 945	13 353	2 038
5 000- 6 999 <sup>3</sup>	53 470	0	7	38 312	13 417	1 734
7 000- 7 999	19 980	0	0	14 436	4 900	644
8 000- 8 999	16 507	0	0	11 865	4 110	532
9 000- 9 999	11 371	0	0	7 674	3 255	442
10 000-14 999	22 347	0	0	12 601	8 408	1 338
15 000-19 999	4 085	0	0	1 057	2 434	594
20 000-24 999	1 045	0	0	81	742	222
25 000- <sup>3</sup>	368	0	0	6	265	97
Summa	266 338	0	1 321	173 847	74 284	16 886

 Sveriges officiella statistik

- 1 Inga nya återbetalare har registrerats 2009.
- 2 De personer som har en avgift på 0 kronor har en skuld, men de saknar avgift p.g.a att hela skulden är debiterad tidigare men inte helt betald eller p.g.a. nedsättning strax före 65 års ålder.
- 3 Intervallen har ändrats för att undvika att det blir för få personer i vissa intervall.

**Tabell 1.9 Inbetalda studiemedelsavgifter 2008  
för studiemedel före 1989**

Repayment in total 2008 on student  
loan taken before 1989


Avgiftstyp och avgiftsår	Belopp, mkr
Preliminär avgift 2005–2008	1 288,2
Kvarstående avgift 2005–2006	141,2
Frivillig avgift 2008	109,4
<b>Summa</b>	<b>1 538,8</b>

 Sveriges officiella statistik

**Tabell 1.10 Frivillig återbetalning för studiemedel före 1989**

Voluntary repayment on student loan  
taken before 1989

År	Totalt inbetalt belopp, kr	Premie totalt, kr
2004	116 985 731	2 352 022
2005	134 460 091	2 570 212
2006	117 752 779	2 146 155
2007	115 084 521	2 026 504
2008	109 378 104	1 845 742

 Sveriges officiella statistik



**Tabell 1.11 Antal återbetalningsskyldiga 2009 med studiemedel före 1989, fördelat på ålder och inkomst under inkomståret 2007**

Number of persons 2009 obligated to repay student loan taken before 1989, by age and income during income year 2007

Inkomst, kr	Alla återbetalningsskyldiga										Totalt	
	Ålder											
	-29 år		30-39 år		40-49 år		50-59 år		60 år-		Antal	%
	Antal	%	Antal	%	Antal	%	Antal	%	Antal	%	Antal	%
Uppgift saknas	0	0	121	9	7 447	4	6 454	9	3 907	23	17 929	7
0	0	0	109	8	4 680	3	3 258	4	837	5	8 884	3
1- 24 999	0	0	52	4	2 705	2	1 518	2	446	3	4 721	2
25 000- 49 999	0	0	37	3	1 661	1	940	1	289	2	2 927	1
50 000- 74 999	0	0	29	2	1 626	1	1 097	1	365	2	3 117	1
75 000- 99 999	0	0	66	5	3 626	2	3 373	5	1 335	8	8 400	3
100 000-124 999	0	0	72	5	3 622	2	3 572	5	1 440	9	8 706	3
125 000-149 999	0	0	79	6	3 933	2	3 332	4	1 319	8	8 663	3
150 000-174 999	0	0	63	5	5 009	3	3 891	5	1 333	8	10 296	4
175 000-199 999	0	0	107	8	7 307	4	4 386	6	1 148	7	12 948	5
200 000-224 999	0	0	114	9	8 687	5	4 603	6	866	5	14 270	6
225 000-249 999	0	0	110	8	10 725	6	5 026	7	804	5	16 665	6
250 000-274 999	0	0	75	6	12 564	7	5 583	8	640	4	18 862	7
275 000-299 999	0	0	68	5	12 030	7	5 478	7	553	3	18 129	7
300 000-399 999	0	0	133	10	32 863	19	12 731	17	1 084	6	46 811	18
400 000-499 999	0	0	33	3	17 696	10	4 200	6	245	1	22 173	8
500 000-999 999	0	0	49	4	30 800	18	4 123	6	219	1	35 191	13
1 000 000-	0	0	4	0	6 867	4	719	1	56	0	7 646	3
Summa	0	0	1 321	100	173 847	100	74 284	100	16 886	100	266 338	100

**Tabell 1.12 Antal återbetalningsskyldiga 2009 med studiemedel före 1989, fördelat på kön och inkomst under inkomståret 2007**

Number of persons 2009 obligated to repay student loan taken before 1989, by sex and income during income year 2007

Inkomst, kr	Alla återbetalningsskyldiga					
	Kvinnor		Män		Totalt	
	Antal	%	Antal	%	Antal	%
Uppgift saknas	8 491	5	9 438	9	17 929	7
0	3 799	2	5 085	5	8 884	3
1– 24 999	2 620	2	2 101	2	4 721	2
25 000– 49 999	1 664	1	1 263	1	2 927	1
50 000– 74 999	1 754	1	1 363	1	3 117	1
75 000– 99 999	4 861	3	3 539	3	8 400	3
100 000–124 999	5 572	4	3 134	3	8 706	3
125 000–149 999	5 919	4	2 744	3	8 663	3
150 000–174 999	7 045	4	3 251	3	10 296	4
175 000–199 999	9 498	6	3 450	3	12 948	5
200 000–224 999	11 040	7	3 230	3	14 270	6
225 000–249 999	13 060	8	3 605	4	16 665	6
250 000–274 999	14 569	9	4 293	4	18 862	7
275 000–299 999	13 649	9	4 480	4	18 129	7
300 000–399 999	31 239	19	15 572	15	46 811	18
400 000–499 999	11 381	7	10 792	10	22 173	8
500 000–999 999	12 645	8	22 546	21	35 191	13
1 000 000–	1 759	1	5 887	6	7 646	3
Summa	160 565	100	105 773	100	266 338	100

**Tabell 1.13 Genomsnittsskuld för bosatta i Sverige med studiemedel före 1989, fördelat på kön och län 1 januari 2009**

Average debt for residents in Sweden with student loan taken before 1989, by sex and county in Sweden January 1, 2009

Län	Genomsnittsskuld		
	Kvinnor	Män	Alla
Stockholm	40 966	37 036	39 242
Uppsala	43 215	38 351	41 288
Södermanland	40 082	33 981	37 999
Östergötland	41 945	34 903	39 315
Jönköping	38 986	32 445	36 781
Kronoberg	40 460	32 999	37 924
Kalmar	40 999	32 974	38 188
Gotland	44 012	39 196	42 293
Blekinge	39 772	32 655	37 440
Skåne	45 091	39 309	42 826
Halland	40 761	32 435	37 898
Västra Götaland	42 086	36 247	39 851
Värmland	38 647	33 339	36 837
Örebro	40 727	34 002	38 332
Västmanland	40 047	32 260	37 153
Dalarna	39 249	33 813	37 519
Gävleborg	37 522	31 782	35 658
Västernorrland	38 576	31 192	35 976
Jämtland	39 232	32 238	37 047
Västerbotten	41 417	35 597	39 348
Norrbottnen	37 545	34 020	36 385
<b>Totalt hela landet</b>	<b>41 445</b>	<b>36 084</b>	<b>39 379</b>

**Tabell 1.14** Genomsnitt av inkomst och preliminär avgift för återbetalningsskyldiga bosatta i Sverige med studiemedel före 1989, fördelat på kön och län 1 januari 2009

Average income and preliminary charges for persons obligated to repay student loan taken before 1989, by sex and county in Sweden  
January 1, 2009

Län	Genomsnittlig inkomst			Genomsnittlig preliminär avgift		
	Kvinnor	Män	Alla	Kvinnor	Män	Alla
Stockholm	363 142	589 878	462 610	6 168	6 561	6 340
Uppsala	303 223	417 652	348 561	6 041	6 694	6 300
Södermanland	267 169	363 453	300 038	5 522	6 056	5 704
Östergötland	275 961	410 794	326 321	5 601	6 332	5 874
Jönköping	265 571	410 646	314 463	5 231	6 057	5 509
Kronoberg	268 208	411 671	316 972	5 419	6 062	5 637
Kalmar	250 848	336 350	280 800	5 392	5 793	5 533
Gotland	257 027	277 388	264 296	5 895	5 989	5 928
Blekinge	265 117	401 406	309 778	5 297	6 018	5 533
Skåne	277 858	400 425	325 890	5 957	6 398	6 130
Halland	279 106	463 865	342 638	5 501	6 312	5 780
Västra Götaland	287 811	423 768	339 845	5 858	6 418	6 072
Värmland	258 865	351 701	290 527	5 335	5 948	5 544
Örebro	268 083	398 322	314 470	5 586	6 092	5 766
Västmanland	273 371	425 170	329 791	5 505	5 988	5 685
Dalarna	255 574	356 260	287 615	5 395	6 051	5 604
Gävleborg	267 281	376 348	302 684	5 305	5 908	5 501
Västernorrland	274 255	378 746	311 050	5 409	5 921	5 589
Jämtland	269 883	328 760	288 278	5 577	5 868	5 668
Västerbotten	279 703	364 663	309 916	5 792	6 464	6 031
Norrbottn	272 309	367 653	303 692	5 566	6 277	5 800
<b>Totalt hela landet</b>	<b>297 594</b>	<b>457 889</b>	<b>359 376</b>	<b>5 804</b>	<b>6 364</b>	<b>6 020</b>

## 2 Återbetalning av studielån för studier mellan 1989 och 30 juni 2001

Repayment of student loan taken between 1989 and June 30, 2001

**Tabell 2.1** Antal personer med studielån mellan 1989 och 30 juni 2001, total och genomsnittlig skuld, fördelat på återbetalningsskyldiga och icke-återbetalningsskyldiga samt kön

Number of persons with student loan taken between 1989 and June 30, 2001, total and average debt, by persons obligated to repay and persons not obligated to repay and by sex

	2007-01-01			2008-01-01			2009-01-01		
	Kvinnor	Män	Summa	Kvinnor	Män	Summa	Kvinnor	Män	Summa
<b>Återbetalningsskyldiga</b>									
Antal personer	424 077	300 250	724 327	402 749	284 357	687 106	380 576	267 054	647 630
Total skuld, miljoner kr	57 272,3	43 058,6	100 330,9	54 738,0	40 757,6	95 495,6	52 034,6	38 258,3	90 292,9
Genomsnittlig skuld, kr	135 052	143 409	138 516	135 911	143 333	138 982	136 726	143 261	139 421
<b>Icke-återbetalningsskyldiga</b>									
Antal personer	2 445	1 570	4 015	675	379	1 054	175	73	248
Total skuld, miljoner kr	134,3	84,9	219,2	32,9	17,9	50,8	8,0	3,1	11,1
Genomsnittlig skuld, kr	54 916	54 097	54 596	48 709	47 299	48 202	46 086	42 130	44 922
<b>Samtliga</b>									
Antal personer	426 522	301 820	728 342	403 424	284 736	688 160	380 751	267 127	647 878
Total skuld, miljoner kr	57 406,6	43 143,5	100 550,1	54 770,9	40 775,5	95 546,4	52 042,6	38 261,4	90 304,0
Genomsnittlig skuld, kr	134 592	142 945	138 053	135 765	143 205	138 843	136 684	143 233	139 384

**Tabell 2.2** Antal återbetalningsskyldiga med studielån mellan 1989 och 30 juni 2001, fördelat på nya och tidigare återbetalningsskyldiga samt ålder och kön

Number of persons obligated to repay student loan taken between 1989 and June 30, 2001, by persons with first-year obligation to repay and persons with continued obligation to replay and by age and sex

	2007-01-01			2008-01-01			2009-01-01		
	Kvinnor	Män	Summa	Kvinnor	Män	Summa	Kvinnor	Män	Summa
<b>Nya återbetalningsskyldiga</b>									
-29 år	3 999	3 170	7 169	1 267	821	2 088	325	176	501
30-39 år	799	672	1 471	313	272	585	123	97	220
40-49 år	412	151	563	146	76	222	51	29	80
50-59 år	38	17	55	30	17	47	29	9	38
60 år-	8	4	12	13	4	17	6	0	6
Summa	5 256	4 014	9 270	1 769	1 190	2 959	534	311	845
<b>Tidigare återbetalningsskyldiga</b>									
-29 år	81 766	59 531	141 297	57 760	41 154	98 914	34 735	23 762	58 497
30-39 år	216 576	163 909	380 485	215 008	161 411	376 419	209 350	155 490	364 840
40-49 år	89 511	57 807	147 318	94 944	64 209	159 153	100 590	69 599	170 189
50-59 år	27 871	13 644	41 515	29 610	14 707	44 317	31 251	15 931	47 182
60 år-	3 097	1 345	4 442	3 658	1 686	5 344	4 116	1 961	6 077
Summa	418 821	296 236	715 057	400 980	283 167	684 147	380 042	266 743	646 785
<b>Samtliga återbetalningsskyldiga</b>									
-29 år	85 765	62 701	148 466	59 027	41 975	101 002	35 060	23 938	58 998
30-39 år	217 375	164 581	381 956	215 321	161 683	377 004	209 473	155 587	365 060
40-49 år	89 923	57 958	147 881	95 090	64 285	159 375	100 641	69 628	170 269
50-59 år	27 909	13 661	41 570	29 640	14 724	44 364	31 280	15 940	47 220
60 år-	3 105	1 349	4 454	3 671	1 690	5 361	4 122	1 961	6 083
Summa	424 077	300 250	724 327	402 749	284 357	687 106	380 576	267 054	647 630

**Tabell 2.3 Antal personer med studielån mellan 1989 och 30 juni 2001, fördelat på återbetalningsskyldiga och icke-återbetalningsskyldiga samt kön och skuldens storlek 1 januari 2009**

Number of persons with student loan taken between 1989 and June 30, 2001, by persons obligated to repay and persons not obligated to repay and by sex and size of debt January 1, 2009

Skuld, kr	Kvinnor		Män		Summa	
	Antal	%	Antal	%	Antal	%
<b>Återbetalningsskyldiga</b>						
1- 49 999	97 983	26	68 064	26	166 047	26
50 000- 99 999	77 878	20	54 142	20	132 020	21
100 000-199 999 <sup>1</sup>	114 328	30	75 087	28	189 415	29
200 000-249 999	33 784	9	24 740	9	58 524	9
250 000-299 999	22 235	6	17 022	6	39 257	6
300 000-349 999	14 287	4	10 862	4	25 149	4
350 000-399 999	8 533	2	6 838	3	15 371	2
400 000-499 999	7 527	2	6 198	2	13 725	2
500 000-999 999	3 904	1	3 916	2	7 820	1
1 000 000-	117	0	185	0	302	0
<b>Summa</b>	<b>380 576</b>	<b>100</b>	<b>267 054</b>	<b>100</b>	<b>647 630</b>	<b>100</b>
<b>Icke-återbetalningsskyldiga</b>						
1- 49 999	102	58	49	67	151	61
50 000- 99 999	61	35	21	29	82	33
100 000-199 999 <sup>1</sup>	12	7	3	4	15	6
200 000-249 999	0	0	0	0	0	0
250 000-299 999	0	0	0	0	0	0
300 000-349 999	0	0	0	0	0	0
350 000-399 999	0	0	0	0	0	0
400 000-499 999	0	0	0	0	0	0
500 000-999 999	0	0	0	0	0	0
1 000 000-	0	0	0	0	0	0
<b>Summa</b>	<b>175</b>	<b>100</b>	<b>73</b>	<b>100</b>	<b>248</b>	<b>100</b>
<b>Samtliga</b>						
1- 49 999	98 085	26	68 113	26	166 198	26
50 000- 99 999	77 939	20	54 163	20	132 102	20
100 000-149 999	65 497	17	41 914	16	107 411	17
150 000-199 999	48 843	13	33 176	12	82 019	13
200 000-249 999	33 784	9	24 740	9	58 524	9
250 000-299 999	22 235	6	17 022	6	39 257	6
300 000-349 999	14 287	4	10 862	4	25 149	4
350 000-399 999	8 533	2	6 838	3	15 371	2
400 000-499 999	7 527	2	6 198	2	13 725	2
500 000-999 999	3 904	1	3 916	2	7 820	1
1 000 000-	117	0	185	0	302	0
<b>Summa</b>	<b>380 751</b>	<b>100</b>	<b>267 127</b>	<b>100</b>	<b>647 878</b>	<b>100</b>

 Sveriges officiella statistik

1 Intervallen har ändrats för att undvika att det blir för få personer i vissa intervall.

**Tabell 2.4 Antal återbetalningsskyldiga med studielån mellan 1989 och 30 juni 2001, fördelat på nya och tidigare återbetalningsskyldiga samt kön och skuldens storlek**

Number of persons obligated to repay student loan taken between 1989 and June 30, 2001, by persons with first-year obligation to repay and persons with continued obligation to replay and by sex and size of debt

Skuld, kr	2007-01-01			2008-01-01			2009-01-01		
	Kvinnor	Män	Summa	Kvinnor	Män	Summa	Kvinnor	Män	Summa
<b>Nya återbetalningsskyldiga</b>									
1- 49 999	2 062	1 330	3 392	817	521	1 338	288	169	457
50 000- 99 999	2 217	1 954	4 171	697	527	1 224	179	105	284
100 000-149 999	663	517	1 180	172	86	258	38	26	64
150 000-999 999 <sup>1</sup>	314	213	527	83	56	139	29	11	40
1 000 000-	0	0	0	0	0	0	0	0	0
Summa	5 256	4 014	9 270	1 769	1 190	2 959	534	311	845
<b>Tidigare återbetalningsskyldiga</b>									
1- 49 999	108 940	73 770	182 710	103 712	71 044	174 756	97 695	67 895	165 590
50 000- 99 999	85 050	58 685	143 735	81 969	57 227	139 196	77 699	54 037	131 736
100 000-149 999	70 555	46 875	117 430	68 345	44 731	113 076	65 449	41 885	107 334
150 000-999 999 <sup>1</sup>	154 174	116 754	270 928	146 839	109 997	256 836	139 082	102 741	241 823
1 000 000-	102	152	254	115	168	283	117	185	302
Summa	418 821	296 236	715 057	400 980	283 167	684 147	380 042	266 743	646 785
<b>Samtliga återbetalningsskyldiga</b>									
1- 49 999	111 002	75 100	186 102	104 529	71 565	176 094	97 983	68 064	166 047
50 000- 99 999	87 267	60 639	147 906	82 666	57 754	140 420	77 878	54 142	132 020
100 000-149 999	71 218	47 392	118 610	68 517	44 817	113 334	65 487	41 911	107 398
150 000-199 999	54 746	37 016	91 762	51 900 <sup>864</sup>	35 238 <sup>11</sup>	87 136 <sup>85</sup>	48 849 <sup>1</sup>	33 177 <sup>6</sup>	82 026 <sup>12</sup>
200 000-249 999	38 053	28 431	66 484	35 818 <sup>18</sup>	26 602 <sup>8</sup>	62 420 <sup>6</sup>	33 778 <sup>87</sup>	24 740	58 518 <sup>24</sup>
250 000-299 999	24 627	20 116	44 743	23 483 <sup>20</sup>	18 545 <sup>10</sup>	42 028 <sup>30</sup>	22 234 <sup>5</sup>	17 021 <sup>18</sup>	39 255 <sup>2</sup>
300 000-349 999	15 932	12 737	28 669	15 118 <sup>18</sup>	11 813 <sup>6</sup>	26 931 <sup>24</sup>	14 287 <sup>8</sup>	10 862	25 149 <sup>30</sup>
350 000-399 999	9 427	7 813	17 240	9 019 <sup>20</sup>	7 337	16 356 <sup>7</sup>	8 532	6 838	15 370
400 000-499 999	7 920	6 924	14 844	7 746 <sup>6</sup>	6 593	14 339 <sup>4</sup>	7 527	6 198	13 725
500 000-999 999	3 783	3 930	7 713	3 846	3 927 <sup>8</sup>	7 773 <sup>4</sup>	3 904	3 916	7 820
1 000 000-	102	152	254	115	168	283	117	185	302
Summa	424 077	300 250	724 327	402 749	284 357	687 106	380 576	267 054	647 630

 Sveriges officiella statistik


1 Intervallen har ändrats för att undvika att det blir för få personer i vissa intervall.



**Tabell 2.5 Antal återbetalningsskyldiga med studielån mellan 1989 och 30 juni 2001, fördelat på nya och tidigare återbetalningsskyldiga samt ålder och skuldens storlek 1 januari 2009**

Number of persons obligated to repay student loan taken between 1989 and June 30, 2001, by persons with first-year obligation to repay and persons with continued obligation to replay and by age and size of debt January 1, 2009

Skuld, kr	Ålder										Totalt	
	-29 år		30-39 år		40-49 år		50-59 år		60 år-		Antal	%
	Antal	%	Antal	%	Antal	%	Antal	%	Antal	%		
<b>Nya återbetalningsskyldiga 2009</b>												
1- 49 999	300	60	105	48	43	54	6	16	3	50	457	54
50 000-149 999 <sup>1</sup>	195	39	102	46	28	35	20	53	3	50	348	41
150 000-399 999 <sup>1</sup>	6	1	13	6	9	11	12	31	0	0	40	5
400 000-499 999	0	0	0	0	0	0	0	0	0	0	0	0
500 000-999 999	0	0	0	0	0	0	0	0	0	0	0	0
1 000 000-	0	0	0	0	0	0	0	0	0	0	0	0
Summa	501	100	220	100	80	100	38	100	6	100	845	100
<b>Tidigare återbetalningsskyldiga</b>												
1- 49 999	30 227	52	72 842	20	43 274	25	16 373	35	2 874	47	165 590	26
50 000- 99 999	18 846	32	67 998	19	33 249	20	10 337	22	1 306	21	131 736	20
100 000-149 999	6 859	12	65 081	18	27 186	16	7 417	16	791	13	107 334	17
150 000-199 999	1 847	3	53 606	15	21 110	12	4 964	10	459	8	81 986	13
200 000-249 999	316	1	39 271	11	15 447	9	3 201	7	283	5	58 518	9
250 000-299 999	193	0	26 226	7	10 745	6	1 934	4	157	3	39 255	6
300 000-349 999	105	0	16 511	4	7 272	4	1 179	2	82	1	25 149	4
350 000-399 999	41	0	9 783	3	4 753	3	742	2	51	1	15 370	2
400 000-499 999	52	0	8 443	2	4 523	3	661	1	46	1	13 725	2
500 000-999 999	11	0	4 924	1	2 500	2	357	1	28	0	7 820	1
1 000 000-	0	0	155	0	130	0	17	0	0	0	302	0
Summa	58 497	100	364 840	100	170 189	100	47 182	100	6 077	100	646 785	100

 Sveriges officiella statistik

1 Intervallen har ändrats för att undvika att det blir för få personer i vissa intervall.

**Tabell 2.6 Debiterade årsbelopp för studielån mellan 1989 och 30 juni 2001, totalt och genomsnittligt, fördelat på nya och tidigare återbetalningsskyldiga samt kön**

Annual charges for student loan taken between 1989 and June 30, 2001, total and average charges, by persons with first-year obligation to repay and persons with continued obligation to repay and by sex

	2007			2008			2009		
	Kvinnor	Män	Summa	Kvinnor	Män	Summa	Kvinnor	Män	Summa
<b>Nya återbetalningsskyldiga</b>									
Antal personer	5 256	4 014	9 270	1 769	1 190	2 959	534	311	845
Totalt debiterat årsbelopp, miljoner kr	11	8	19	4	3	7	2	1	3
Genomsnittligt årsbelopp, kr	2 141	1 985	2 073	2 460	2 448	2 455	3 025	2 676	2 897
<b>Tidigare återbetalningsskyldiga</b>									
Antal personer	418 821	296 236	715 057	400 980	283 167	684 147	380 042	266 743	646 785
Totalt debiterat årsbelopp, miljoner kr	3 340	2 887	6 227	3 432	2 991	6 423	3 496	3 065	6 561
Genomsnittligt årsbelopp, kr	7 973	9 746	8 708	8 558	10 562	9 387	9 200	11 491	10 145
<b>Samtliga återbetalningsskyldiga</b>									
Antal personer	424 077	300 250	724 327	402 749	284 357	687 106	380 576	267 054	647 630
Totalt debiterat årsbelopp, miljoner kr	3 351	2 895	6 246	3 436	2 994	6 430	3 498	3 066	6 564
Genomsnittligt årsbelopp, kr	7 901	9 642	8 623	8 532	10 528	9 358	9 191	11 481	10 135

**Tabell 2.7 Antal återbetalningsskyldiga med studielån mellan 1989 och 30 juni 2001, fördelat på nya och tidigare återbetalningsskyldiga samt kön och årsbelopp 1 januari 2009**

Number of persons obligated to repay student loan taken between 1989 and June 30, 2001, by persons with first-year obligation to repay and persons with continued obligation to repay and by sex and annual charges January 1, 2009

Årsbelopp, kr	Kvinnor		Män		Samtliga	
	Antal	%	Antal	%	Antal	%
<b>Nya återbetalningsskyldiga</b>						
0	162	30	104	33	266	31
1- 1 999	69	13	42	14	111	13
2 000- 2 999	78	15	51	16	129	15
3 000- 3 999	68	13	33	11	101	12
4 000- 4 999	48	9	19	6	67	8
5 000- 5 999	22	4	13	4	35	4
6 000- 6 999	30	5	26	8	56	7
7 000- 7 999	16	3	7	2	23	3
8 000- 8 999	14	3	8	3	22	3
9 000- 9 999	7	1	3	1	10	1
10 000-19 999 <sup>1</sup>	20	4	5	2	25	3
20 000-24 999	0	0	0	0	0	0
25 000-49 999	0	0	0	0	0	0
50 000-	0	0	0	0	0	0
Summa	534	100	311	100	845	100
<b>Tidigare återbetalningsskyldiga</b>						
0	25 596	7	24 909	9	50 505	8
1- 1 999	9 804	3	6 393	2	16 197	3
2 000- 2 999	10 012	3	6 167	2	16 179	2
3 000- 3 999	14 384	4	8 446	3	22 830	3
4 000- 4 999	15 418	4	7 513	3	22 931	4
5 000- 5 999	18 457	5	7 730	3	26 187	4
6 000- 6 999	31 357	8	15 533	6	46 890	7
7 000- 7 999	30 282	8	11 338	4	41 620	6
8 000- 8 999	33 311	9	12 633	5	45 944	7
9 000- 9 999	36 699	10	15 540	6	52 239	8
10 000-19 999 <sup>1</sup>	141 736	37	121 212	46	262 948	41
20 000-24 999	7 522	2	15 955	6	23 477	4
25 000-49 999	5 140	1	12 436	5	17 576	3
50 000-	324	0	938	0	1 262	0
Summa	380 042	100	266 743	100	646 785	100
<b>Samtliga återbetalningsskyldiga</b>						
0	25 758	7	25 013	9	50 771	8
1- 1 999	9 873	2	6 435	2	16 308	2
2 000- 2 999	10 090	3	6 218	2	16 308	3
3 000- 3 999	14 452	4	8 479	3	22 931	4
4 000- 4 999	15 466	4	7 532	3	22 998	4
5 000- 5 999	18 479	5	7 743	3	26 222	4
6 000- 6 999	31 387	8	15 559	6	46 946	7
7 000- 7 999	30 298	8	11 345	4	41 643	6
8 000- 8 999	33 325	9	12 641	5	45 966	7
9 000- 9 999	36 706	10	15 543	6	52 249	8
10 000-14 999	115 729	30	81 264	31	196 993	30
15 000-19 999	26 027	7	39 953	15	65 980	10
20 000-24 999	7 522	2	15 955	6	23 477	4
25 000-49 999	5 140	1	12 436	5	17 576	3
50 000-	324	0	938	0	1 262	0
Summa	380 576	100	267 054	100	647 630	100

**Tabell 2.8 Antal återbetalningsskyldiga med studielån mellan 1989 och 30 juni 2001, fördelat på nya och tidigare återbetalningsskyldiga samt ålder och årsbelopp 1 januari 2009**

Number of persons obligated to repay student loan taken between 1989 and June 30, 2001, by persons with first-year obligation to repay and persons with continued obligation to replay and by age and annual charges January 1, 2009

Årsbelopp, kr	Ålder										Totalt	
	-29 år		30-39 år		40-49 år		50-59 år		60 år--		Antal	%
	Antal	%	Antal	%	Antal	%	Antal	%	Antal	%		
<b>Nya återbetalnings-skyldiga 2009</b>												
0	175	35	65	30	26	33	0	0	0	0	266	32
1- 3 999 <sup>1</sup>	223	44	99	45	16	20	3	8	0	0	341	40
4 000- 6 999 <sup>1</sup>	85	17	44	20	25	31	4	10	0	0	158	19
7 000-19 999 <sup>1</sup>	18	4	12	5	13	16	31	82	6	100	80	9
20 000-24 999	0	0	0	0	0	0	0	0	0	0	0	0
25 000-49 999	0	0	0	0	0	0	0	0	0	0	0	0
50 000-	0	0	0	0	0	0	0	0	0	0	0	0
Summa	501	100	220	100	80	100	38	100	6	100	845	100
<b>Tidigare återbetalnings-skyldiga</b>												
0	7 120	12	25 789	7	12 394	7	4 112	9	1 090	18	50 505	8
1- 1 999	2 765	5	7 902	2	3 847	2	1 470	3	213	3	16 197	3
2 000- 2 999	2 941	5	8 600	3	3 428	2	1 067	2	143	2	16 179	2
3 000- 3 999	3 092	5	11 687	3	5 588	3	2 135	5	328	5	22 830	3
4 000- 4 999	2 865	5	11 869	3	5 605	3	2 208	5	384	6	22 931	4
5 000- 5 999	2 932	5	14 420	4	6 097	4	2 402	5	336	6	26 187	4
6 000- 6 999	5 354	9	25 434	7	11 697	7	3 873	8	532	9	46 890	7
7 000- 7 999	3 642	6	23 863	7	10 296	6	3 334	7	485	8	41 620	6
8 000- 8 999	3 769	7	26 771	7	11 524	7	3 417	7	463	8	45 944	7
9 000- 9 999	4 420	8	30 027	8	13 573	8	3 819	8	400	7	52 239	8
10 000-19 999 <sup>1</sup>	18 927	32	152 691	42	71 868	42	17 879	38	1 583	26	262 948	41
20 000-24 999	460	1	14 658	4	7 641	5	668	1	50	1	23 477	4
25 000-49 999	199	0	10 338	3	6 223	4	752	2	64	1	17 576	3
50 000-	11	0	791	0	408	0	46	0	6	0	1 262	0
Summa	58 497	100	364 840	100	170 189	100	47 182	100	6 077	100	646 785	100

 Sveriges officiella statistik

1 Intervallen har ändrats för att undvika att det blir för få personer i vissa intervall.

**Tabell 2.9 Inbetalda belopp 2008 för studielån mellan 1989 och 30 juni 2001**

Repayment in total 2008 on student loan taken between 1989 and June 30, 2001

Inbetalningstyp och betalningsår	Belopp, mnkr
Årsbelopp 2005–2008	5 896
Slutligt årsbelopp 2005–2006	20
Frivillig återbetalning	509
Summa	6 425

 Sveriges officiella statistik

**Tabell 2.10 Frivillig återbetalning för studielån mellan 1989 och 30 juni 2001**

Voluntary repayment on student loan taken between 1989 and June 30, 2001

År	Totalt inbetalt belopp, kr
2006	800 178 523
2007	698 038 167
2008	508 557 652

 Sveriges officiella statistik

**Tabell 2.11 Antal återbetalningsskyldiga 2009 med studielån mellan 1989 och 30 juni 2001, fördelat på ålder och inkomst under inkomståret 2007**

Number of persons 2009 obligated to repay student loan taken between 1989 and June 30, 2001, by age and income during income year 2007

Inkomst, kr	Alla återbetalningsskyldiga											
	Ålder										Totalt	
	-29 år		30-39 år		40-49 år		50-59 år		60 år-		Antal	%
Antal	%	Antal	%	Antal	%	Antal	%	Antal	%			
Uppgift saknas	1 625	3	15 479	4	8 144	5	1 832	4	199	3	27 279	4
0	3 479	6	14 901	4	7 224	4	2 205	5	239	4	28 048	4
1- 24 999	3 759	6	10 856	3	3 634	2	835	2	122	2	19 206	3
25 000- 49 999	2 962	5	7 421	2	2 397	1	647	1	86	1	13 513	2
50 000- 74 999	2 735	5	7 659	2	2 651	2	730	1	103	2	13 878	2
75 000- 99 999	2 928	5	10 909	3	5 077	3	1 935	4	361	6	21 210	3
100 000-124 999	2 688	5	11 270	3	5 216	3	2 154	4	498	8	21 826	3
125 000-149 999	2 797	5	14 063	4	5 764	3	2 373	5	454	7	25 451	4
150 000-174 999	3 112	5	18 142	5	7 525	4	2 816	6	526	9	32 121	5
175 000-199 999	3 559	6	23 195	7	10 073	6	3 521	7	579	10	40 927	6
200 000-224 999	3 811	6	26 500	7	11 627	7	3 655	8	546	9	46 139	7
225 000-249 999	4 628	8	29 755	8	13 913	8	4 116	9	457	7	52 869	8
250 000-274 999	4 948	8	30 456	8	15 083	9	4 518	10	447	7	55 452	9
275 000-299 999	3 943	7	25 978	7	13 941	8	4 543	10	400	7	48 805	8
300 000-399 999	9 193	16	64 340	18	30 996	18	8 105	17	775	13	113 409	18
400 000-499 999	2 058	3	29 512	8	12 714	8	1 749	4	161	3	46 194	7
500 000-999 999	732	1	22 732	6	13 210	8	1 365	3	111	2	38 150	6
1 000 000-	41	0	1 892	1	1 080	1	121	0	19	0	3 153	1
Summa	58 998	100	365 060	100	170 269	100	47 220	100	6 083	100	647 630	100

**Tabell 2.12 Antal återbetalningsskyldiga 2009 med studielån mellan 1989 och 30 juni 2001, fördelat på kön och inkomst under inkomståret 2007**

Number of persons 2009 obligated to repay student loan taken between 1989 and June 30, 2001, by sex and income during income year 2007

Inkomst, kr	Alla återbetalningsskyldiga					
	Kvinnor		Män		Totalt	
	Antal	%	Antal	%	Antal	%
Uppgift saknas	15 090	4	12 189	4	27 279	4
0	12 876	3	15 172	6	28 048	4
1– 24 999	10 740	3	8 466	3	19 206	3
25 000– 49 999	8 149	2	5 364	2	13 513	2
50 000– 74 999	8 558	2	5 320	2	13 878	2
75 000– 99 999	13 328	3	7 882	3	21 210	3
100 000–124 999	14 758	4	7 068	3	21 826	3
125 000–149 999	18 093	5	7 358	3	25 451	4
150 000–174 999	23 311	6	8 810	3	32 121	5
175 000–199 999	30 188	8	10 739	4	40 927	6
200 000–224 999	33 852	9	12 287	4	46 139	7
225 000–249 999	37 439	10	15 430	6	52 869	8
250 000–274 999	36 657	10	18 795	7	55 452	9
275 000–299 999	30 454	8	18 351	7	48 805	8
300 000–399 999	57 929	15	55 480	21	113 409	18
400 000–499 999	17 152	5	29 042	11	46 194	7
500 000–999 999	11 214	3	26 936	10	38 150	6
1 000 000–	788	0	2 365	1	3 153	1
Summa	380 576	100	267 054	100	647 630	100

**Tabell 2.13 Genomsnittsskuld för bosatta i Sverige med studielån mellan 1989 och 30 juni 2001, fördelat på kön och län 1 januari 2009**

Average debt for residents in Sweden with student loan taken between 1989 and June 30, 2001, by sex and county in Sweden January 1, 2009

Län	Genomsnittsskuld		
	Kvinnor	Män	Alla
Stockholm	150 695	152 252	151 381
Uppsala	147 826	158 564	152 367
Södermanland	119 113	120 404	119 594
Östergötland	122 312	126 327	123 967
Jönköping	112 970	118 017	114 864
Kronoberg	122 263	128 205	124 536
Kalmar	114 390	118 661	115 935
Gotland	129 240	136 020	131 702
Blekinge	118 177	116 339	117 493
Skåne	137 701	144 777	140 662
Halland	127 487	133 501	129 727
Västra Götaland	132 685	140 439	135 854
Värmland	118 085	121 666	119 426
Örebro	117 043	119 777	118 070
Västmanland	117 356	125 373	120 453
Dalarna	114 571	119 893	116 528
Gävleborg	112 306	114 021	112 934
Västernorrland	116 376	118 067	117 011
Jämtland	121 067	122 814	121 723
Västerbotten	132 037	137 725	134 401
Norrbotten	121 805	122 015	121 882
<b>Totalt hela landet</b>	<b>133 509</b>	<b>139 460</b>	<b>135 943</b>



**Tabell 2.14** Genomsnitt av inkomst och årsbelopp för återbetalningsskyldiga bosatta i Sverige med studielån mellan 1989 och 30 juni 2001, fördelat på kön och län 1 januari 2009

Average income and annual charges for persons obligated to repay student loan taken between 1989 and June 30, 2001, by sex and county in Sweden January 1, 2009

Län	Genomsnittsinkomst			Genomsnittsårsbelopp		
	Kvinnor	Män	Alla	Kvinnor	Män	Alla
Stockholm	270 521	346 316	303 922	10 557	13 315	11 772
Uppsala	234 617	287 812	257 115	9 166	11 158	10 008
Södermanland	222 574	271 627	240 866	8 558	10 235	9 183
Östergötland	221 191	285 116	247 558	8 563	10 949	9 547
Jönköping	223 363	288 476	247 802	8 638	10 983	9 518
Kronoberg	222 220	282 881	245 427	8 610	10 907	9 489
Kalmar	214 954	271 034	235 233	8 267	10 321	9 010
Gotland	219 104	252 341	231 173	8 462	9 645	8 892
Blekinge	225 258	286 664	248 122	8 681	10 883	9 501
Skåne	220 632	275 638	243 655	8 615	10 757	9 511
Halland	224 883	308 926	256 194	8 739	11 770	9 868
Västra Götaland	229 564	291 211	254 760	8 941	11 228	9 876
Värmland	218 568	262 147	234 884	8 438	10 073	9 050
Örebro	218 848	268 245	237 419	8 431	10 203	9 097
Västmanland	220 187	284 090	244 877	8 518	10 952	9 458
Dalarna	218 968	270 554	237 933	8 418	10 317	9 116
Gävleborg	223 531	274 619	242 248	8 542	10 399	9 222
Västernorrland	229 761	287 027	251 258	8 831	10 878	9 600
Jämtland	229 091	270 529	244 657	8 882	10 321	9 423
Västerbotten	226 996	273 366	246 274	8 848	10 538	9 551
Norrbotten	226 888	279 707	246 248	8 797	10 734	9 507
Totalt hela landet	236 189	300 605	262 537	9 181	11 567	10 157

### 3 Återbetalning av annuitetslån för studier efter 30 juni 2001

Repayment of student loan after June 30, 2001 (annuity loan)

**Tabell 3.1** Antal personer med annuitetslån, total och genomsnittlig skuld, fördelat på återbetalningsskyldiga och icke-återbetalningsskyldiga samt kön


Number of persons with annuity loan, total and average, by persons obligated to repay and persons not obligated to repay and by sex

	2007-01-01			2008-01-01			2009-01-01		
	Kvinnor	Män	Summa	Kvinnor	Män	Summa	Kvinnor	Män	Summa
<b>Återbetalningsskyldiga</b>									
Antal personer	257 713	179 253	436 966	293 007	203 372	496 379	325 737	225 022	550 759
Total skuld, miljoner kr	24 943,1	17 202,7	42 145,8	31 196,5	21 334,6	52 531,1	36 954,8	25 115,1	62 069,9
Genomsnittlig skuld, kr	96 786	95 969	96 451	106 470	104 905	105 829	113 450	111 612	112 699
<b>Icke-återbetalningsskyldiga</b>									
Antal personer	115 420	75 227	190 647	110 936	71 308	182 244	108 294	69 856	178 150
Total skuld, miljoner kr	11 196,6	7 461,7	18 658,3	10 441,2	6 917,2	17 358,4	10 077,1	6 670,0	16 747,1
Genomsnittlig skuld, kr	97 008	99 190	97 869	94 119	97 004	95 248	93 053	95 483	94 006
<b>Samtliga</b>									
Antal personer	373 133	254 480	627 613	403 943	274 680	678 623	434 031	294 878	728 909
Total skuld, miljoner kr	36 139,7	24 664,4	60 804,1	41 637,7	28 251,8	69 889,5	47 031,9	31 785,1	78 817,0
Genomsnittlig skuld, kr	96 855	96 921	96 882	103 078	102 854	102 987	108 361	107 791	108 130

**Tabell 3.2 Antal återbetalningsskyldiga med annuitetslån, fördelat på nya och tidigare återbetalningsskyldiga samt ålder och kön**

Number of persons obligated to repay annuity loan, by persons with first-year obligation to repay and persons with continued obligation to replay and by age and sex

	2007-01-01			2008-01-01			2009-01-01		
	Kvinnor	Män	Summa	Kvinnor	Män	Summa	Kvinnor	Män	Summa
<b>Nya återbetalningsskyldiga</b>									
-29 år	36 090	27 794	63 884	32 658	24 347	57 005	30 375	22 706	53 081
30-39 år	11 634	6 672	18 306	10 120	5 569	15 689	9 248	4 923	14 171
40-49 år	5 478	1 974	7 452	5 168	1 830	6 998	5 033	1 799	6 832
50 år <sup>1</sup>	307	129	436	437	180	617	609	269	878
Summa	53 509	36 569	90 078	48 383	31 926	80 309	45 265	29 697	74 962
<b>Tidigare återbetalningsskyldiga</b>									
-29 år	112 563	86 860	199 423	127 850	97 775	225 625	136 373	102 440	238 813
30-39 år	63 286	44 048	107 334	80 885	58 597	139 482	100 534	74 387	174 921
40-49 år	25 349	10 379	35 728	31 689	13 160	44 849	37 770	15 964	53 734
50 år <sup>1</sup>	3 006	1 397	4 403	4 200	1 914	6 114	5 795	2 534	8 329
Summa	204 204	142 684	346 888	244 624	171 446	416 070	280 472	195 325	475 797
<b>Samtliga återbetalningsskyldiga</b>									
-29 år	148 653	114 654	263 307	160 508	122 122	282 630	166 748	125 146	291 894
30-39 år	74 920	50 720	125 640	91 005	64 166	155 171	109 782	79 310	189 092
40-49 år	30 827	12 353	43 180	36 857	14 990	51 847	42 803	17 763	60 566
50 år <sup>1</sup>	3 313	1 526	4 839	4 637	2 094	6 731	6 404	2 803	9 207
Summa	257 713	179 253	436 966	293 007	203 372	496 379	325 737	225 022	550 759

 Sveriges officiella statistik

1 Intervallen har ändrats för att undvika att det blir för få personer i vissa intervall.

**Tabell 3.3 Antal personer med annuitetslån, fördelat på återbetalningsskyldiga och icke-återbetalningsskyldiga samt kön och skuldens storlek 1 januari 2009**

Number of persons with annuity loan, by persons obligated to repay and persons not obligated to repay and by sex and size of debt January 1, 2009

Skuld, kr	Kvinnor		Män		Summa	
	Antal	%	Antal	%	Antal	%
<b>Återbetalningsskyldiga</b>						
1- 49 999	96 785	30	70 371	31	167 156	30
50 000- 99 999	67 623	21	48 325	22	115 948	21
100 000-149 999	61 743	19	40 315	18	102 058	19
150 000-199 999	51 351	16	30 955	14	82 306	15
200 000-249 999	27 830	9	20 157	9	47 987	9
250 000-299 999	11 948	4	8 812	4	20 760	4
300 000-349 999	4 000	1	3 046	1	7 046	1
350 000-399 999	1 676	0	1 147	1	2 823	1
400 000-499 999	1 507	0	1 025	0	2 532	0
500 000-999 999	1 258	0	855	0	2 113	0
1 000 000-	16	0	14	0	30	0
Summa	325 737	100	225 022	100	550 759	100
<b>Icke-återbetalningsskyldiga</b>						
1- 49 999	44 563	41	28 261	40	72 824	41
50 000- 99 999	26 125	24	16 668	24	42 793	24
100 000-149 999	16 033	15	10 053	14	26 086	15
150 000-199 999	10 804	10	6 871	10	17 675	10
200 000-249 999	5 564	5	4 260	6	9 824	5
250 000-299 999	2 603	2	1 960	3	4 563	3
300 000-349 999	1 118	1	761	1	1 879	1
350 000-399 999	538	1	382	1	920	1
400 000-499 999	546	1	348	1	894	0
500 000-999 999	395	0	288	0	683	0
1 000 000-	5	0	4	0	9	0
Summa	108 294	100	69 856	100	178 150	100
<b>Samtliga</b>						
1- 49 999	141 348	33	98 632	33	239 980	33
50 000- 99 999	93 748	22	64 993	22	158 741	22
100 000-149 999	77 776	18	50 368	17	128 144	18
150 000-199 999	62 155	14	37 826	13	99 981	14
200 000-249 999	33 394	8	24 417	8	57 811	8
250 000-299 999	14 551	3	10 772	4	25 323	3
300 000-349 999	5 118	1	3 807	1	8 925	1
350 000-399 999	2 214	1	1 529	1	3 743	1
400 000-499 999	2 053	0	1 373	1	3 426	0
500 000-999 999	1 653	0	1 143	0	2 796	0
1 000 000-	21	0	18	0	39	0
Summa	434 031	100	294 878	100	728 909	100

**Tabell 3.4 Antal återbetalningsskyldiga med annuitetslån, fördelat på nya och tidigare återbetalningsskyldiga samt kön och skuldens storlek**

Number of persons obligated to repay annuity loan, by persons with first-year obligation to repay and persons with continued obligation to repay and by sex and size of debt

Skuld, kr	2007-01-01			2008-01-01			2009-01-01		
	Kvinnor	Män	Summa	Kvinnor	Män	Summa	Kvinnor	Män	Summa
<b>Nya återbetalningsskyldiga</b>									
1- 49 999	16 703	11 983	28 686	15 457	10 364	25 821	15 160	10 063	25 223
50 000- 99 999	9 424	6 622	16 046	9 077	6 218	15 295	9 052	6 032	15 084
100 000-149 999	8 119	5 220	13 339	7 077	4 534	11 611	6 621	4 297	10 918
150 000-199 999	9 417	5 268	14 685	7 240	3 748	10 988	6 108	3 217	9 325
200 000-249 999	7 311	5 498	12 809	5 268	3 830	9 098	4 011	2 849	6 860
250 000-299 999	1 566	1 272	2 838	2 852	2 154	5 006	2 472	1 815	4 287
300 000-349 999	419	266	685	693	542	1 235	976	830	1 806
350 000-399 999	172	114	286	268	195	463	333	235	568
400 000-499 999	189	156	345	229	166	395	270	190	460
500 000- <sup>1</sup>	189	170	359	222	175	397	262	169	431
Summa	53 509	36 569	90 078	48 383	31 926	80 309	45 265	29 697	74 962
<b>Tidigare återbetalningsskyldiga</b>									
1- 49 999	72 574	52 558	125 132	76 107	56 626	132 733	81 625	60 308	141 933
50 000- 99 999	50 841	35 708	86 549	55 853	39 781	95 634	58 571	42 293	100 864
100 000-149 999	41 327	27 693	69 020	49 004	32 227	81 231	55 122	36 018	91 140
150 000-199 999	26 908	17 735	44 643	37 150	23 454	60 604	45 243	27 738	72 981
200 000-249 999	8 153	5 806	13 959	17 349	12 658	30 007	23 819	17 308	41 127
250 000-299 999	2 209	1 550	3 759	5 074	3 843	8 917	9 476	6 997	16 473
300 000-349 999	931	713	1 644	1 818	1 268	3 086	3 024	2 216	5 240
350 000-399 999	434	347	781	815	567	1 382	1 343	912	2 255
400 000-499 999	513	361	874	828	572	1 400	1 237	835	2 072
500 000- <sup>1</sup>	314	213	527	626	450	1 076	1 012	700	1 712
Summa	204 204	142 684	346 888	244 624	171 446	416 070	280 472	195 325	475 797
<b>Samtliga återbetalningsskyldiga</b>									
1- 49 999	89 277	64 541	153 818	91 564	66 990	158 554	96 785	70 371	167 156
50 000- 99 999	60 265	42 330	102 595	64 930	45 999	110 929	67 623	48 325	115 948
100 000-149 999	49 446	32 913	82 359	56 081	36 761	92 842	61 743	40 315	102 058
150 000-199 999	36 325	23 003	59 328	44 390	27 202	71 592	51 351	30 955	82 306
200 000-249 999	15 464	11 304	26 768	22 617	16 488	39 105	27 830	20 157	47 987
250 000-299 999	3 775	2 822	6 597	7 926	5 997	13 923	11 948	8 812	20 760
300 000-349 999	1 350	979	2 329	2 511	1 810	4 321	4 000	3 046	7 046
350 000-399 999	606	461	1 067	1 083	762	1 845	1 676	1 147	2 823
400 000-499 999	702	517	1 219	1 057	738	1 795	1 507	1 025	2 532
500 000-999 999	503	379	882	845	617	1 462	1 258	855	2 113
1 000 000-	0	4	4	3	8	11	16	14	30
Summa	257 713	179 253	436 966	293 007	203 372	496 379	325 737	225 022	550 759

 Sveriges officiella statistik

1 Intervallen har ändrats för att undvika att det blir för få personer i vissa intervall.

**Tabell 3.5 Antal återbetalningsskyldiga med annuitetslån, fördelat på nya och tidigare återbetalningsskyldiga samt ålder och skuldens storlek 1 januari 2009**

Number of persons obligated to repay annuity loan, by persons with first-year obligation to repay and persons with continued obligation to replay and by age and size of debt January 1, 2009

Skuld, kr	Ålder										Totalt	
	-29 år		30-39 år		40-49 år		50-59 år		60 år-		Antal	%
	Antal	%	Antal	%	Antal	%	Antal	%	Antal	%		
<b>Nya återbetalningsskyldiga 2009</b>												
1- 49 999	16 645	31	4 984	35	3 023	44	571	65	0	0	25 223	34
50 000- 99 999	10 927	21	2 649	19	1 330	20	178	20	0	0	15 084	20
100 000-149 999	8 057	15	1 987	14	806	12	68	8	0	0	10 918	15
150 000-199 999	6 726	13	1 824	13	742	11	33	4	0	0	9 325	12
200 000-249 999	5 035	9	1 299	9	509	7	17	2	0	0	6 860	9
250 000-499 999 <sup>1</sup>	5 371	10	1 331	9	408	6	11	1	0	0	7 121	9
500 000- <sup>1</sup>	320	1	97	1	14	0	0	0	0	0	431	1
Summa	53 081	100	14 171	100	6 832	100	878	100	0	0	74 962	100
<b>Tidigare återbetalningsskyldiga</b>												
1- 49 999	61 436	26	54 565	31	21 284	40	4 635	56	13	76	141 933	30
50 000- 99 999	49 509	21	37 867	22	11 301	21	2 183	26	4	24	100 864	21
100 000-149 999	45 171	19	35 100	20	9 943	18	926	11	0	0	91 140	19
150 000-199 999	40 998	17	25 109	14	6 505	12	369	5	0	0	72 981	15
200 000-249 999	25 234	11	12 770	7	3 020	6	103	1	0	0	41 127	9
250 000-299 999	10 205	4	5 229	3	1 001	2	38	1	0	0	16 473	4
300 000-349 999	2 887	1	1 993	1	338	1	22	0	0	0	5 240	1
350 000-399 999	1 236	1	858	1	144	0	17	0	0	0	2 255	1
400 000-499 999	1 167	0	770	1	120	0	15	0	0	0	2 072	0
500 000-999 999	965	0	648	0	78	0	4	0	0	0	1 695	0
1 000 000-	5	0	12	0	0	0	0	0	0	0	17	0
Summa	238 813	100	174 921	100	53 734	100	8 312	100	17	100	475 797	100

 Sveriges officiella statistik

<sup>1</sup> Intervallen har ändrats för att undvika att det blir för få personer i vissa intervall.

**Tabell 3.6 Debiterade årsbelopp för annuitetslån, totalt och genomsnittligt, fördelat på nya och tidigare återbetalningsskyldiga samt kön**

Annual charges for annuity loan, total and average charges, by persons with first-year obligation to repay and persons with continued obligation to repay and by sex

	2007			2008			2009		
	Kvinnor	Män	Summa	Kvinnor	Män	Summa	Kvinnor	Män	Summa
<b>Nya återbetalningsskyldiga</b>									
Antal personer	53 509	36 569	90 078	48 383	31 926	80 309	45 265	29 697	74 962
Totalt debiterat årsbelopp, miljoner kr	390	265	655	360	237	597	345	227	572
Genomsnittligt årsbelopp, kr	7 279	7 254	7 269	7 438	7 425	7 433	7 632	7 639	7 635
<b>Tidigare återbetalningsskyldiga</b>									
Antal personer	204 204	142 684	346 888	244 624	171 446	416 070	280 472	195 325	475 797
Totalt debiterat årsbelopp, miljoner kr	1 431	983	2 414	1 754	1 211	2 965	2 156	1 474	3 630
Genomsnittligt årsbelopp, kr	7 010	6 890	6 961	7 172	7 062	7 127	7 684	7 547	7 628
<b>Samtliga återbetalningsskyldiga</b>									
Antal personer	257 713	179 253	436 966	293 007	203 372	496 379	325 737	225 022	550 759
Totalt debiterat årsbelopp, miljoner kr	1 821	1 248	3 069	2 114	1 448	3 562	2 501	1 701	4 202
Genomsnittligt årsbelopp, kr	7 066	6 964	7 024	7 216	7 119	7 176	7 677	7 560	7 629

**Tabell 3.7 Antal återbetalningsskyldiga med annuitetslån, fördelat på nya och tidigare återbetalningsskyldiga samt kön och årsbelopp 1 januari 2009**

Number of persons obligated to repay annuity loan, by persons with first-year obligation to repay and persons with continued obligation to replay and by sex and annual charges January 1, 2009

Årsbelopp, kr	Kvinnor		Män		Samtliga	
	Antal	%	Antal	%	Antal	%
<b>Nya återbetalningsskyldiga</b>						
0	0	0	0	0	0	0
1- 1 999	148	0	83	0	231	0
2 000- 2 999	110	0	82	0	192	0
3 000- 3 999	218	0	135	0	353	0
4 000- 4 999	130	0	94	0	224	0
5 000- 5 999	249	1	144	1	393	1
6 000- 6 999	30 667	68	20 478	69	51 145	68
7 000- 7 999	2 993	7	1 487	5	4 480	6
8 000- 8 999	2 560	6	1 592	5	4 152	6
9 000- 9 999	2 086	5	1 421	5	3 507	5
10 000-14 999	4 915	11	3 460	12	8 375	11
15 000-19 999	773	2	453	2	1 226	2
20 000-24 999	242	0	147	1	389	1
25 000- <sup>1</sup>	174	0	121	0	295	0
Summa	45 265	100	29 697	100	74 962	100
<b>Tidigare återbetalningsskyldiga</b>						
0	1 999	1	1 791	1	3 790	1
1- 1 999	5 647	2	4 784	2	10 431	2
2 000- 2 999	1 350	1	1 009	1	2 359	1
3 000- 3 999	1 286	0	971	0	2 257	0
4 000- 4 999	1 263	0	956	0	2 219	0
5 000- 5 999	1 266	0	1 018	1	2 284	0
6 000- 6 999	158 238	56	113 220	58	271 458	57
7 000- 7 999	31 632	11	19 523	10	51 155	11
8 000- 8 999	23 394	8	15 844	8	39 238	8
9 000- 9 999	16 336	6	11 527	6	27 863	6
10 000-14 999	29 613	11	19 477	10	49 090	10
15 000-19 999	5 159	2	3 021	2	8 180	2
20 000-24 999	1 804	1	1 197	1	3 001	1
25 000- <sup>1</sup>	1 485	1	987	0	2 472	1
Summa	280 472	100	195 325	100	475 797	100
<b>Samtliga återbetalningsskyldiga</b>						
0	1 999	1	1 791	1	3 790	1
1- 1 999	5 795	2	4 867	2	10 662	2
2 000- 2 999	1 460	0	1 091	1	2 551	0
3 000- 3 999	1 504	0	1 106	0	2 610	0
4 000- 4 999	1 393	0	1 050	0	2 443	0
5 000- 5 999	1 515	0	1 162	1	2 677	1
6 000- 6 999	188 905	58	133 698	59	322 603	59
7 000- 7 999	34 625	11	21 010	9	55 635	10
8 000- 8 999	25 954	8	17 436	8	43 390	8
9 000- 9 999	18 422	6	12 948	6	31 370	6
10 000-14 999	34 528	11	22 937	10	57 465	10
15 000-19 999	5 932	2	3 474	2	9 406	2
20 000-24 999	2 046	1	1 344	1	3 390	1
25 000-49 999	1 603	0	1 070	0	2 673	0
50 000-	56	0	38	0	94	0
Summa	325 737	100	225 022	100	550 759	100



**Tabell 3.8 Antal återbetalningsskyldiga med annuitetslån, fördelat på nya och tidigare återbetalningsskyldiga samt ålder och årsbelopp 1 januari 2009**

Number of persons obligated to repay annuity loan, by persons with first-year obligation to repay and persons with continued obligation to replay and by age and annual charges January 1, 2009

Årsbelopp, kr	Ålder								Totalt	
	-29 år		30-39 år		40-49 år		50 år <sup>1</sup>		Antal	%
	Antal	%	Antal	%	Antal	%	Antal	%		
<b>Nya återbetalningsskyldiga 2009</b>										
0	0	0	0	0	0	0	0	0	0	0
1- 1 999	95	0	78	1	51	1	7	1	231	0
2 000- 2 999	79	0	70	0	37	0	6	1	192	0
3 000- 3 999	134	0	120	1	82	1	17	2	353	0
4 000- 4 999	88	0	79	1	48	1	9	1	224	0
5 000- 5 999	187	1	112	1	78	1	16	2	393	1
6 000- 6 999	36 940	70	9 517	67	4 158	61	530	60	51 145	68
7 000- 7 999	3 271	6	902	6	267	4	40	4	4 480	6
8 000- 8 999	3 035	6	779	6	307	4	31	4	4 152	6
9 000- 9 999	2 532	5	684	5	262	4	29	3	3 507	5
10 000-14 999	5 741	11	1 528	11	1 014	15	92	10	8 375	11
15 000-19 999	618	1	191	1	368	5	49	6	1 226	2
20 000-24 999	185	0	52	0	121	2	31	4	389	1
25 000- <sup>1</sup>	176	0	59	0	39	1	21	2	295	0
Summa	53 081	100	14 171	100	6 832	100	878	100	74 962	100
<b>Tidigare återbetalningsskyldiga</b>										
0	1 147	1	1 550	1	887	1	206	3	3 790	1
1- 1 999	3 381	1	4 121	2	2 360	4	569	7	10 431	2
2 000- 2 999	890	0	868	1	483	1	118	1	2 359	1
3 000- 3 999	965	0	789	0	416	1	87	1	2 257	0
4 000- 4 999	866	0	845	1	405	1	103	1	2 219	0
5 000- 5 999	921	0	866	1	401	1	96	1	2 284	0
6 000- 6 999	134 622	56	107 493	61	26 306	49	3 037	36	271 458	57
7 000- 7 999	27 971	12	18 028	10	4 495	8	661	8	51 155	11
8 000- 8 999	21 876	9	13 300	8	3 577	7	485	6	39 238	8
9 000- 9 999	15 503	7	8 820	5	3 119	6	421	5	27 863	6
10 000-14 999	25 014	11	14 359	8	8 262	15	1 455	17	49 090	10
15 000-19 999	3 225	1	2 250	1	2 095	4	610	7	8 180	2
20 000-24 999	1 354	1	858	1	542	1	247	3	3 001	1
25 000-49 999	1 057	1	755	0	376	1	195	2	2 383	1
50 000-	21	0	19	0	10	0	39	0	89	0
Summa	238 813	100	174 921	100	53 734	100	8 329	100	475 797	100

 Sveriges officiella statistik

1 Intervallen har ändrats för att undvika att det blir för få personer i vissa intervall.

**Tabell 3.9 Inbetalda belopp 2008 för annuitetslån**

Repayment in total 2008 on annuity loan

Inbetalningstyp och betalningsår	Belopp, mkr
Årsbelopp 2005–2008	2 835
Slutligt årsbelopp 2005–2006	28
Förtida återbetalning	425
Summa	3 288

 Sveriges officiella statistik**Tabell 3.10 Förtida återbetalning för annuitetslån**

Repayment in advance on annuity loan


År	Totalt inbetalt belopp, kr
2006	489 963 493
2007	499 904 062
2008	425 000 724

 Sveriges officiella statistik

**Tabell 3.11 Antal återbetalningsskyldiga 2009 med annuitetslån, fördelat på ålder och inkomst under inkomståret 2007**

Number of persons 2009 obligated to repay annuity loan, by age and income during income year 2007

Inkomst, kr	Alla återbetalningsskyldiga								Totalt	
	Ålder									
	-29 år		30-39 år		40-49 år		50 år <sup>1</sup>		Antal	%
Antal	%	Antal	%	Antal	%	Antal	%			
Uppgift saknas	3 740	1	4 206	2	629	1	93	1	8 668	2
0	20 905	7	9 434	5	3 289	5	676	7	34 304	6
1- 24 999	27 826	10	8 464	4	2 257	4	336	4	38 883	7
25 000- 49 999	29 625	10	7 512	4	2 144	4	279	3	39 560	7
50 000- 74 999	25 635	9	7 667	4	2 254	4	318	3	35 874	6
75 000- 99 999	22 192	8	8 441	4	2 735	4	448	5	33 816	6
100 000-124 999	18 940	6	8 559	5	2 775	5	402	4	30 676	6
125 000-149 999	18 244	6	9 379	5	3 119	5	421	5	31 163	6
150 000-174 999	16 749	6	10 800	6	3 578	6	510	6	31 637	6
175 000-199 999	16 537	6	12 434	7	4 528	7	729	8	34 228	6
200 000-224 999	16 574	6	13 885	7	5 277	9	794	9	36 530	7
225 000-249 999	17 748	6	16 385	9	6 413	11	927	10	41 473	7
250 000-274 999	16 100	5	16 426	9	6 418	11	1 016	11	39 960	7
275 000-299 999	11 953	4	13 803	7	5 086	8	862	9	31 704	6
300 000-399 999	22 884	8	29 350	16	7 733	13	1 124	12	61 091	11
400 000-499 999	4 334	1	8 079	4	1 438	2	174	2	14 025	3
500 000-999 999	1 758	1	3 951	2	807	1	87	1	6 603	1
1 000 000-	150	0	317	0	86	0	11	0	564	0
Summa	291 894	100	189 092	100	60 566	100	9 207	100	550 759	100

 Sveriges officiella statistik

1 Intervallen har ändrats för att undvika att det blir för få personer i vissa intervall.

**Tabell 3.12 Antal återbetalningsskyldiga 2009 med annuitetslån, fördelat på kön och inkomst under inkomståret 2007**

Number of persons 2009 obligated to repay annuity loan, by sex and income during income year 2007

Inkomst, kr	Alla återbetalningsskyldiga				Totalt	
	Kvinnor		Män		Antal	%
	Antal	%	Antal	%		
Uppgift saknas	5 252	2	3 416	1	8 668	2
0	16 972	5	17 332	8	34 304	6
1– 24 999	21 869	7	17 014	7	38 883	7
25 000– 49 999	24 344	7	15 216	7	39 560	7
50 000– 74 999	22 270	7	13 604	6	35 874	6
75 000– 99 999	21 040	6	12 776	6	33 816	6
100 000–124 999	19 954	6	10 722	5	30 676	6
125 000–149 999	20 586	6	10 577	5	31 163	6
150 000–174 999	21 130	7	10 507	5	31 637	6
175 000–199 999	23 049	7	11 179	5	34 228	6
200 000–224 999	24 903	8	11 627	5	36 530	7
225 000–249 999	27 531	8	13 942	6	41 473	7
250 000–274 999	24 770	8	15 190	7	39 960	7
275 000–299 999	17 920	6	13 784	6	31 704	6
300 000–399 999	26 865	8	34 226	15	61 091	11
400 000–499 999	4 827	1	9 198	4	14 025	3
500 000–999 999	2 279	1	4 324	2	6 603	1
1 000 000–	176	0	388	0	564	0
Summa	325 737	100	225 022	100	550 759	100

**Tabell 3.13 Genomsnittsskuld för bosatta i Sverige med annuitetslån, fördelat på kön och län 1 januari 2009**

Average debt for residents in Sweden with annuity loan, by sex and county in Sweden January 1, 2009

Län	Genomsnittsskuld		
	Kvinnor	Män	Alla
Stockholm	115 827	116 121	115 951
Uppsala	115 002	115 177	115 074
Södermanland	98 577	90 328	95 529
Östergötland	103 495	105 628	104 429
Jönköping	92 623	93 003	92 770
Kronoberg	98 839	98 862	98 848
Kalmar	97 213	93 759	95 871
Gotland	98 346	94 096	96 671
Blekinge	97 758	92 888	95 848
Skåne	109 190	107 738	108 592
Halland	100 277	99 757	100 084
Västra Götaland	106 307	107 562	106 812
Värmland	98 529	95 499	97 408
Örebro	98 600	97 699	98 265
Västmanland	98 535	95 836	97 509
Dalarna	95 562	88 651	93 012
Gävleborg	96 516	90 746	94 418
Västernorrland	94 098	88 881	92 152
Jämtland	96 089	88 780	93 403
Västerbotten	107 777	105 300	106 724
Norrbottn	99 722	96 693	98 515
Totalt hela landet	106 359	105 962	106 198

**Tabell 3.14** Genomsnitt av inkomst och årsbelopp för återbetalningsskyldiga bosatta i Sverige med annuitetslån, fördelat på kön och län 1 januari 2009

Average income and annual amounts for persons obligated to repay annuity loan, by sex and county in Sweden, January 1, 2009

Län	Genomsnittsinkomst			Genomsnittsårsbelopp		
	Kvinnor	Män	Alla	Kvinnor	Män	Alla
Stockholm	187 539	216 481	199 880	7 785	7 725	7 760
Uppsala	156 129	166 436	160 428	7 741	7 677	7 714
Södermanland	162 527	181 286	169 685	7 543	7 202	7 413
Östergötland	155 658	169 482	161 694	7 535	7 476	7 509
Jönköping	168 373	198 118	179 983	7 279	7 162	7 233
Kronoberg	163 634	189 005	174 074	7 429	7 327	7 387
Kalmar	159 677	178 729	167 157	7 470	7 258	7 387
Gotland	155 922	170 323	161 399	7 705	7 383	7 582
Blekinge	164 157	188 967	173 776	7 449	7 193	7 350
Skåne	153 806	175 359	162 786	7 708	7 565	7 649
Halland	169 046	196 435	179 240	7 564	7 330	7 477
Västra Götaland	167 948	189 670	176 752	7 605	7 536	7 577
Värmland	160 818	174 772	166 001	7 414	7 188	7 330
Örebro	160 011	175 805	166 035	7 426	7 356	7 399
Västmanland	164 028	188 574	173 471	7 494	7 376	7 448
Dalarna	163 100	177 956	168 617	7 491	7 248	7 401
Gävleborg	160 754	181 960	168 705	7 444	7 127	7 325
Västernorrland	170 426	185 843	176 247	7 367	7 097	7 265
Jämtland	172 488	188 905	178 556	7 362	7 174	7 292
Västerbotten	158 168	174 201	165 054	7 552	7 436	7 502
Norrbottnen	169 043	184 218	175 014	7 574	7 269	7 454
<b>Totalt hela landet</b>	<b>168 276</b>	<b>190 698</b>	<b>177 425</b>	<b>7 618</b>	<b>7 506</b>	<b>7 572</b>


**4 Total studiestudskuld för studier före 1989, mellan 1989 och 30 juni 2001 och efter 30 juni 2001**

Total student loan debts (i.e. loan before 1989, loan between 1989 and June 30, 2001 and loan after June 30, 2001)

**Tabell 4.1 Totalt antal låntagare med studiestudskuld, fördelat på kön och totala skuldens storlek 1 januari 2009**

Total number of persons with student loan, by sex and total size of debt January 1, 2009


Skuld, kr	Studielåntagare					
	Kvinnor		Män		Totalt	
	Antal	%	Antal	%	Antal	%
1- 49 999	254 111	31	190 236	33	444 347	32
50 000- 99 999	155 115	19	103 262	18	258 377	19
100 000-149 999	124 110	15	76 675	14	200 785	14
150 000-199 999	104 310	13	65 114	11	169 424	12
200 000-249 999	72 159	9	52 321	9	124 480	9
250 000-299 999	46 684	6	35 129	6	81 813	6
300 000-349 999	27 898	3	20 251	4	48 149	3
350 000-399 999	15 341	2	11 202	2	26 543	2
400 000-499 999	12 948	1	9 681	2	22 629	2
500 000-999 999	7 574	1	6 509	1	14 083	1
1 000 000-	275	0	329	0	604	0
Summa	820 525	100	570 709	100	1 391 234	100

 Sveriges officiella statistik

**Tabell 4.2 Totalt antal låntagare med studiestudskuld, fördelat på ålder och totala skuldens storlek 1 januari 2009**

Total number of persons with student loan, by age and total size of debt January 1, 2009

Skuld, kr	Ålder										Totalt	
	-29 år		30-39 år		40-49 år		50-59 år		60 år-			
	Antal	%	Antal	%	Antal	%	Antal	%	Antal	%	Antal	%
1- 49 999	135 687	30	81 641	18	149 863	43	60 260	52	16 896	78	444 347	32
50 000- 99 999	95 305	21	70 339	15	65 587	19	24 539	21	2 607	12	258 377	19
100 000-149 999	72 419	16	73 903	16	40 614	11	12 830	11	1 019	5	200 785	14
150 000-199 999	60 521	14	69 993	15	30 925	9	7 461	7	524	2	169 424	12
200 000-249 999	41 171	9	56 520	12	21 999	6	4 483	4	307	2	124 480	9
250 000-299 999	22 639	5	41 767	9	14 624	4	2 608	2	175	1	81 813	6
300 000-349 999	9 041	2	27 658	6	9 790	3	1 577	1	83	0	48 149	3
350 000-399 999	3 449	1	15 831	4	6 244	2	962	1	57	0	26 543	2
400 000-499 999	2 925	1	12 862	3	5 895	2	896	1	51	0	22 629	2
500 000-999 999	2 343	1	7 863	2	3 368	1	480	0	29	0	14 083	1
1 000 000-	51	0	359	0	167	0	27	0	0	0	604	0
Summa	445 551	100	458 736	100	349 076	100	116 123	100	21 748	100	1 391 234	100

 Sveriges officiella statistik

## Fakta om statistiken

---

CSN har sedan 1983/84 publicerat årlig studiestödsstatistik på återbetalningsområdet i serien Statistiska meddelanden.

I en separat rapport redovisas årligen beviljning av studiestöd.

### Detta omfattar statistiken

#### Objekt och population

Huvudobjektet är låntagare med statligt studiestöd som ännu inte har slutbetalats. Populationen består av låntagare som har beviljats återbetalningspliktiga studiemedel under perioden 1965–1988 eller studielån mellan 1989 och 30 juni 2001. Även låntagare som har fått de nya annuitetslånen efter 30 juni 2001 ingår numera. Låntagare med äldre studielån beviljade före 1965 och gymnasiala studielån beviljade till och med den 30 juni 1973 ingår inte. Det ingår inte heller återkrävda lånebelopp på grund av felaktigt utbetalt studiestöd.

#### Statistiska mått

De vanligaste måtten är antal och belopp som ofta summeras. Även medelvärden används, exempelvis för skulder, inkomster, årsbelopp och studiemedelsavgifter. I många fall anges andelar i procent.

#### Redovisningsgrupper

Låntagarna redovisas efter lånetyp enligt följande fördelning:

- studiemedel före 1989
- studielån mellan 1989 och 30 juni 2001
- annuitetslån efter 30 juni 2001.

Inom respektive lånetyp finns det en underindelning, dels på dem som ännu inte har börjat betala tillbaka sina skulder, dels på dem som har en plan att årligen betala tillbaka sina skulder. Den senare gruppen underindelas i nya respektive tidigare återbetalningsskyldiga.

I avsnitt 4 redovisas tabeller över låntagare utan hänsyn till lånetyp.

#### Referenstider

För återbetalningsstatistiken är referenstiden kalenderåret (2008). För viss statistik om skuldstorlek gäller dock en referenstidpunkt som är kalenderårsskiftet 2008/09. För årsbelopp och studiemedelsavgifter bestäms dessa uppgifter vid detta årsskifte och gäller under 2009.



## Definitioner och förklaringar

CSN:s låntagare innefattar allt från forskarstuderande till studerande på grundskole- och gymnasieskolenivå. Denna heterogena grupp representerar en stor del av det svenska samhället. När exempelvis män och kvinnor jämförs i CSN:s tabeller avspeglar dessa de skillnader ifråga om utbildningsval och inkomstförhållanden som finns i samhället.

För återbetalning av studiestöd förekommer följande variabler:

Variabel	Beskrivning
Kön	Kön.
Ålder	Ålder, anges i intervall.
Skuldbelopp	Skuldstorlek den 1 januari 2009. Anges i form av intervall.
Debiterat årsbelopp	Ursprungligt årsbelopp att betala för 2009 för studielån efter 1988. Anges i form av intervall.
Debiterad studiemedelsavgift	Ursprungligt belopp att betala för 2009 för studiemedel 1965–1988. Anges i form av intervall.
Betalt årsbelopp	Belopp som har betalats in.
Betald studiemedelsavgift	Studiemedelsavgifter som har betalats in.
Frivillig återbetalning	Belopp som har betalats utöver debiterade belopp.
Premie vid frivillig återbetalning	Belopp som minskar skulden utöver inbetalda belopp för studiemedel före 1989.
Förtida återbetalning	Belopp som har betalats utöver debiterade belopp för annuitetslån.
Inkomst	Summan av all skattepliktig inkomst av tjänst, näringsverksamhet och kapital.
Län	Regional indelning inom Sverige.

## Så görs statistiken

Uppgifterna till den officiella studiestödsstatistiken hämtas i form av personrelaterade uppgifter som har lagrats i Data Warehouse. Tabellerna ur Data Warehouse har bearbetats manuellt.

I några få tabeller har uppgifter hämtats ur det ekonomiska bokföringssystemet, varför dessa inte är personrelaterade.

## Statistikens tillförlitlighet

Studiestödet administreras inom det gemensamma datasystemet STIS (studiestödets informationssystem). Varje låntagare har möjlighet att kontrollera flertalet uppgifter genom de årliga skuldbesked som skickas till dem.

## **Osäkerhetskällor**

### *Urval*

Inget urval. Redovisningen bygger på totalundersökningar.

### *Ramtäckning*

Alla låntagare som tillhör populationen täcks in.

### *Mätning*

Inkomstuppgifterna för återbetalningsskyldiga är hämtade ur Skatteverkets register över senaste taxeringen i första instans. Överklaganden och rättelser är alltså inte beaktade.

Uppgifterna i tabellerna 1.11, 1.12, 2.11, 2.12, 3.11 och 3.12 avser endast inkomster i Sverige. De återbetalningsskyldiga som är bosatta utomlands redovisas med kommentaren "Uppgift saknas".

### *Svarsbortfall*

Inget bortfall på grund av totalundersökning.

## **Bra att veta**

### **Jämförbarhet över tiden**

Den nuvarande tabellstrukturen har i huvudsak funnits sedan 1983/84. Efter denna tidpunkt är jämförbarheten relativt god. Det innebär att tidigare utgivna statistiska meddelanden från Statistiska centralbyrån (SCB) i princip har samma innehåll och att uppgifterna har tagits fram på samma sätt. På grund av förändrade regelverk har vissa anpassningar gjorts i tabellerna under årens lopp.

Sedan 2000 har intervallen för skulder, årsbelopp och inkomster gjorts enhetliga för alla tabeller samt anpassats till högre belopp, exempelvis miljonbelopp för skulder och inkomster. Även åldersintervallen har gjorts lika för alla tabeller. Dessa förändringar innebär en något försämrad jämförbarhet med äldre statistik, men de passar bättre för den aktuella statistiken.

Sedan 2007 publiceras det inte några nya tabellceller med färre än tre personer på grund av statistiksekretess. I dessa fall har i stället intervallens storlek justerats så att dessa personer redovisas i större intervall. Intervallens storlek kan därför variera i de olika tabellerna. För återbetalningspliktiga studiemedel före 1989 görs det inte någon redovisning av icke-återbetalningsskyldiga från och med 2007 på grund av att denna kategori har blivit för liten.

### **Annan statistik**

Mer information om statistiken och dess kvalitet ges i "Beskrivning av statistiken" på SCB:s webbplats, [www.scb.se](http://www.scb.se).

### Summary

#### The number of borrowers is stabilizing

During the year 2008, the number of people with student loan at CSN increased again from 1,387,200 to 1,391,200. A stabilization is going on due to the fact that almost a similar number of borrowers pay off their loans as those who takes new loans. There are three student loan systems. One system was operative until 1988, the second was operative between 1989 and June 30, 2001 and the most recent has been operative from July 1, 2001. One person can have one or several loans.

#### Decreasing debts for student loan taken before 1989

As of January 1, 2009, 60.3 per cent of the total number of persons with student loan debts taken before 1989 were female. Almost everybody out of approximately 266,300 persons were obligated to repay.

In the beginning of 2009, the average student loan debt decreased slightly to SEK 41,900 for women. For men, it has decreased even more to SEK 37,300. Women have a higher average debt than men due to the fact that the repayment rate for men is in general faster than for women.

Of those qualified for mandatory repayment in the beginning of 2009, 73 per cent had a debt which amounted to less than SEK 50,000. 21 per cent had a debt between SEK 50,000 and 100,000, while 6 per cent held a debt exceeding SEK 100,000.

During the year 2008, SEK million 1,539 were repaid either voluntarily or as debited annual charges.

#### Increasing payments for student loan taken between 1989 and June 30, 2001

On January 1, 2009, the percentage of females with student loan in the newer system was 58.8. This is less compared to the older system. At the beginning of 2009, there were 647,900 persons with this type of student loan. 647,600 persons had started their repayment. 54 per cent had a student loan debt above SEK 100,000.

During the year 2008, a total sum of SEK million 6,425 have been repaid, out of which SEK million 5,916 were annual amounts and SEK million 509 were voluntary repayments. The total amount of these voluntary repayments was SEK million 189 lower than the previous year.

#### Annuity loan system from July 1, 2001

For the new annuity loan system, which was introduced on July 1, 2001, the percentage of females was 59.5 on January 1, 2009. The number of borrowers was 728,900 out of which 550,800 were obligated to repay. During the year 2008 SEK million 3,288 were repaid, out of which SEK million 425 were repaid in advance.

**Regional comparisons and considerable differences in income between males and females**

The statistics on income for borrowers in the older system show considerable differences between males and females. Males earn on average 54 per cent more than women do.

Differences between the counties of Sweden are also presented. Borrowers living in Stockholm have the highest income and also high debts.

Among borrowers in the oldest system, males in the county of Stockholm have more than twice the income compared to females in the county of Kalmar, which is the group with the lowest average incomes.

## List of tables

### Repayment of student loan taken before 1989

- 1.1 Number of persons with student loan taken before 1989, total and average debt, by sex
- 1.2 Number of persons obligated to repay student loan taken before 1989, by age and sex
- 1.3 Number of persons with student loan taken before 1989, by sex and size of debt January 1, 2009
- 1.4 Number of persons obligated to repay student loan taken before 1989, by sex and size of debt
- 1.5 Number of persons obligated to repay student loan taken before 1989, by age and size of debt January 1, 2009
- 1.6 Preliminary charges for persons obligated to repay student loan taken before 1989, total and average charges, by sex
- 1.7 Number of persons obligated to repay student loan taken before 1989, by sex and size of preliminary charge
- 1.8 Number of persons obligated to repay student loan taken before 1989, by age and size of preliminary charge 2009
- 1.9 Repayment in total 2008 on student loan taken before 1989
- 1.10 Voluntary repayment on student loan taken before 1989
- 1.11 Number of persons 2009 obligated to repay student loan taken before 1989, by age and income during income year 2007
- 1.12 Number of persons 2009 obligated to repay student loan taken before 1989, by sex and income during income year 2007
- 1.13 Average debt for residents in Sweden with student loan taken before 1989, by sex and county in Sweden January 1, 2009
- 1.14 Average income and preliminary charges for persons obligated to repay student loan taken before 1989, by sex and county in Sweden January 1, 2009

### Repayment of student loan taken between 1989 and June 30, 2001

- 2.1 Number of persons with student loan taken between 1989 and June 30, 2001, total and average debt, by persons obligated to repay and persons not obligated to repay and by sex
- 2.2 Number of persons obligated to repay student loan taken between 1989 and June 30, 2001, by persons with first-year obligation to repay and persons with continued obligation to repay and by age and sex
- 2.3 Number of persons with student loan taken between 1989 and June 30, 2001, by persons obligated to repay and persons not obligated to repay and by sex and size of debt January 1, 2009

- 2.4 Number of persons obligated to repay student loan taken between 1989 and June 30, 2001, by persons with first-year obligation to repay and persons with continued obligation to repay and by sex and size of debt
- 2.5 Number of persons obligated to repay student loan taken between 1989 and June 30, 2001, by persons with first-year obligation to repay and persons with continued obligation to repay and by age and size of debt January 1, 2009
- 2.6 Annual charges for student loan taken between 1989 and June 30, 2001, total and average charges, by persons with first-year obligation to repay and persons with continued obligation to repay and by sex
- 2.7 Number of persons obligated to repay student loan taken between 1989 and June 30, 2001, by persons with first-year obligation to repay and persons with continued obligation to repay and by sex and annual charges January 1, 2009
- 2.8 Number of persons obligated to repay student loan taken between 1989 and June 30, 2001, by persons with first-year obligation to repay and persons with continued obligation to repay and by age and annual charges January 1, 2009
- 2.9 Repayment in total 2008 on student loan taken between 1989 and June 30, 2001
- 2.10 Voluntary repayment on student loan taken between 1989 and June 30, 2001
- 2.11 Number of persons 2009 obligated to repay student loan taken between 1989 and June 30, 2001, by age and income during income year 2007
- 2.12 Number of persons 2009 obligated to repay student loan taken between 1989 and June 30, 2001, by sex and income during income year 2007
- 2.13 Average debt for residents in Sweden with student loan taken between 1989 and June 30, 2001, by sex and county in Sweden January 1, 2009
- 2.14 Average income and annual charges for persons obligated to repay student loan taken between 1989 and June 30, 2001, by sex and county in Sweden January 1, 2009

**Repayment of student loan taken after June 30, 2001  
(annuity loan)**

- 3.1 Number of persons with annuity loan, total and average debt, by persons obligated to repay and persons not obligated to repay and by sex
- 3.2 Number of persons obligated to repay annuity loan, by persons with first-year obligation to repay and persons with continued obligation to repay and by age and sex

- 3.3 Number of persons with annuity loan, by persons obligated to repay and persons not obligated to repay and by sex and size of debt January 1, 2009
- 3.4 Number of persons obligated to repay annuity loan, by persons with first-year obligation to repay and persons with continued obligation to repay and by sex and size of debt
- 3.5 Number of persons obligated to repay annuity loan, by persons with first-year obligation to repay and persons with continued obligation to repay and by age and size of debt January 1, 2009
- 3.6 Annual charges for annuity loan, total and average charges, by persons with first-year obligation to repay and persons with continued obligation to repay and by sex
- 3.7 Number of persons obligated to repay annuity loan, by persons with first-year obligation to repay and persons with continued obligation to repay and by sex and annual charges January 1, 2009
- 3.8 Number of persons obligated to repay annuity loan, by persons with first-year obligation to repay and persons with continued obligation to repay and by age and annual charges January 1, 2009
- 3.9 Repayment in total 2008 on annuity loan
- 3.10 Repayment in advance on annuity loan
- 3.11 Number of persons 2009 obligated to repay annuity loan, by age and income during income year 2007
- 3.12 Number of persons 2009 obligated to repay annuity loan, by sex and income during income year 2007
- 3.13 Average debt for residents in Sweden with annuity loan, by sex and county in Sweden January 1, 2009
- 3.14 Average income and annual amounts for persons obligated to repay annuity loan, by sex and county in Sweden January 1, 2009

**Total student loan debts (i.e. loan before 1989, loan between 1989 and June 30, 2001 and loan after June 30, 2001)**

- 4.1 Total number of persons with student loan, by sex and total size of debt January 1, 2009
- 4.2 Total number of persons with student loan, by age and total size of debt January 1, 2009

## List of terms

### Terms and concepts relating to the repayment of student loan

#### Introduction

The following is a summary of information of terms and concepts relating to the repayment of student loan. The most common terms and concepts are explained. More detailed definitions and explanations can be found in Swedish in other sources, including *Regler och praxis* – "Regulations and precedents" – a series of documents published annually by CSN. The documents are published on the following topics: study allowance, financial student aid and repayment of student loan.

#### General concepts

A debtor with a **repayment obligation** is a person for whom the period of mandatory repayment has begun following the general period during which repayment is not required. They can apply for a respite.

A **voluntary payment** is a payment over and above the already debited amount that the debtor is obliged to pay as an annual charge.

#### Concepts relating to student loan granted for studies before 1989

The **annual charge** is the amount that a person who has received student loan is now obligated to repay on his or her debt for a particular year. The charge may be preliminary or in arrears. There are also a variety of administrative fees.

The **preliminary charge** is the amount to be paid during a given year of charge, with any relevant respite decision taken into consideration. For people with a respite, there is a control routine in order to find out the correct charge. If the paid preliminary charge is too small, the difference must later be paid in **arrears**.

The **year of charge** is any year during which an annual charge must be paid.

The **premium** for voluntary payment of student loan is a bonus with a maximum of 3.5 per cent, which decreases as the debtor grows older.

#### Concepts relating to student loan granted for studies between 1989 and June 30, 2001 and after June 30, 2001

A **year of payment** is any year during which an annual amount must ordinarily be paid.

An **annual amount** is the amount that a debtor with a repayment obligation is required to repay including interests during a particular year (not including administrative fees).

A **payment in advance** is a payment over and above the already debited amount that the debtor is obliged to pay as an annual charge on annuity loan after June 30, 2001.



## **Mer information**

Produkten publiceras av SCB i publikationen Statistiska meddelanden (SM), serie UF 70. Även tidigare års undersökningar finns publicerade i SM-, U- och UF-serierna. Beteckningen för den aktuella publikationen är UF 70 SM.

Statistiken publiceras på CSN:s webbplats, [www.csn.se](http://www.csn.se).

## **Presentation**

Publikationen består av tabeller. Omfånget är 58 sidor.

## **Primärmaterial**

Primärmaterialet i studiestödets informationssystem är inte avidentifierat, varför det inte är åtkomligt för extern användning. Bearbetade data i Data Warehouse finns tillgängliga på CSN.

## **Upplysningstjänster**

CSN  
Utvärderings- och statistikenheten  
Lars Hillerström  
Tel: 060-14 63 89  
Fax: 060-18 61 91  
E-post: [lars.hillerstrom@csn.se](mailto:lars.hillerstrom@csn.se)